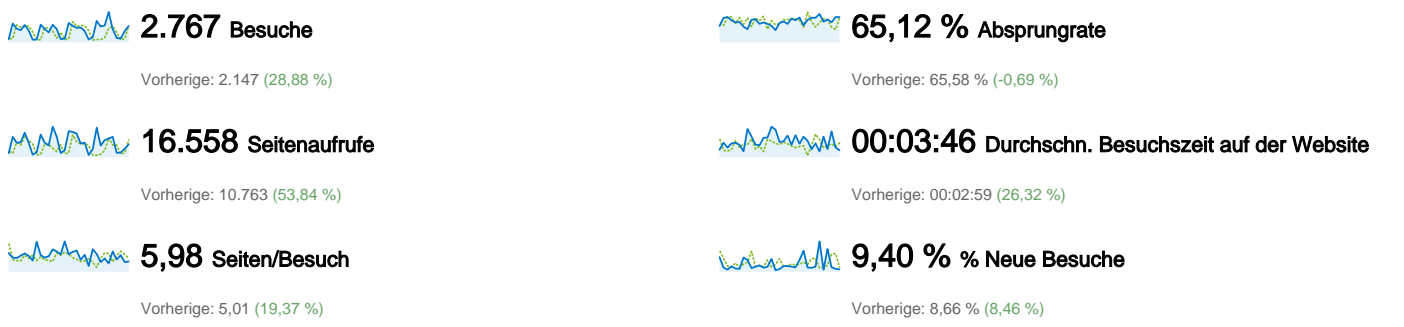
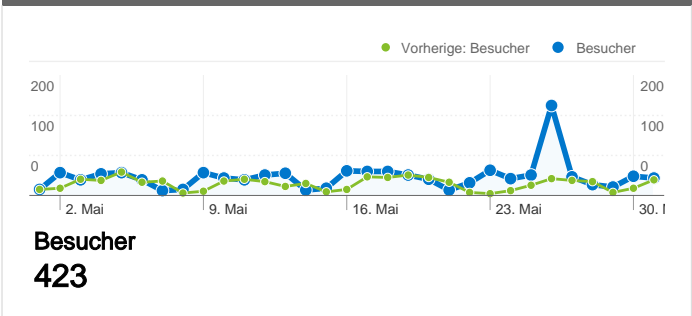


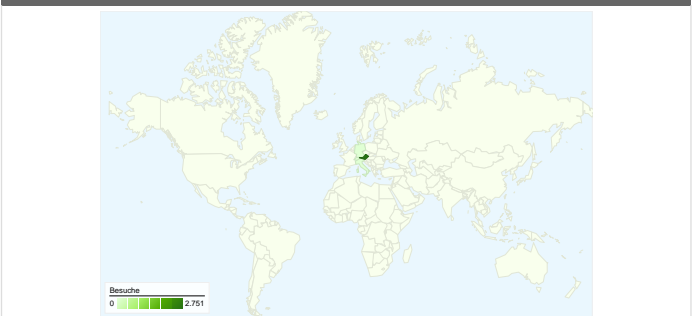
Website-Nutzung



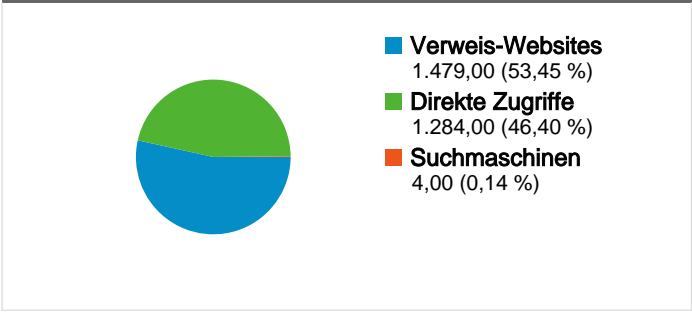
Besucherübersicht



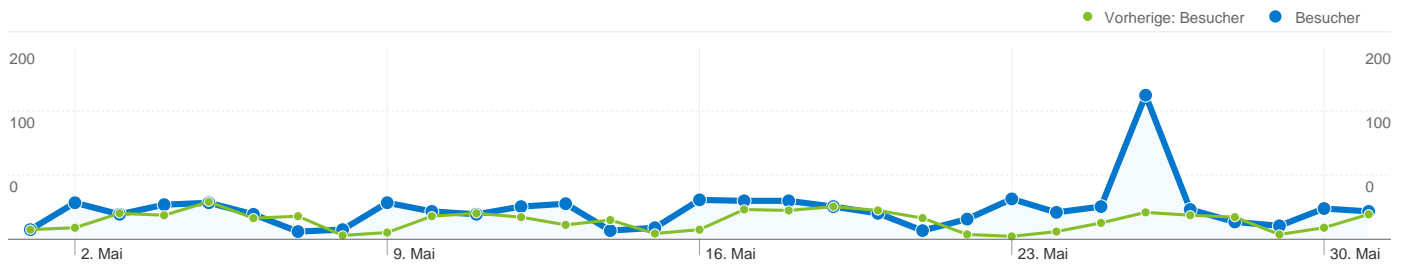
Karten-Overlay



Übersicht über die Besucherquellen



Content-Übersicht		
Seiten	Seitenaufufe	% Seitenaufufe
/F/?local_base=2volb&func=login		
01.05.2011 - 31.05.2011	3.402	20,55 %
01.05.2010 - 31.05.2010	2.836	26,35 %
Änderung in %	19,96 %	-22,03 %
/F/P79SLHI99H78JIILVYKV32YCYMJADKHFH8V6XFKSNS1AI		
01.05.2011 - 31.05.2011	15	0,09 %
01.05.2010 - 31.05.2010	0	0,00 %
Änderung in %	100,00 %	100,00 %
/F/ESQXA57SVSICYXVLR8FIEV32SFPXQ78LHBIFADTI2CCI		
01.05.2011 - 31.05.2011	13	0,08 %
01.05.2010 - 31.05.2010	0	0,00 %
Änderung in %	100,00 %	100,00 %
/F/HKT34VR49DN1SF974MISFP8MQU6X37C3B1XRN6E32P		
01.05.2011 - 31.05.2011	12	0,07 %
01.05.2010 - 31.05.2010	0	0,00 %
Änderung in %	100,00 %	100,00 %
/F/UPPP35B73T4Y5ENEGS437VJ2XFCVTSXPRRUCNP491H		
01.05.2011 - 31.05.2011	12	0,07 %
01.05.2010 - 31.05.2010	0	0,00 %
Änderung in %	100,00 %	100,00 %



423 Personen besuchten diese Website.

2.767 Besuche

Vorherige: 2.147 (28,88 %)

423 Absolut eindeutige Besucher

Vorherige: 265 (59,62 %)

16.558 Seitenaufrufe

Vorherige: 10.763 (53,84 %)

5,98 Durchschnittliche Anzahl an Seitenaufrufen

Vorherige: 5,01 (19,37 %)

00:03:46 Besuchszeit auf Website

Vorherige: 00:02:59 (26,32 %)

65,12 % Absprungrate

Vorherige: 65,58 % (-0,69 %)

9,40 % Neue Besuche

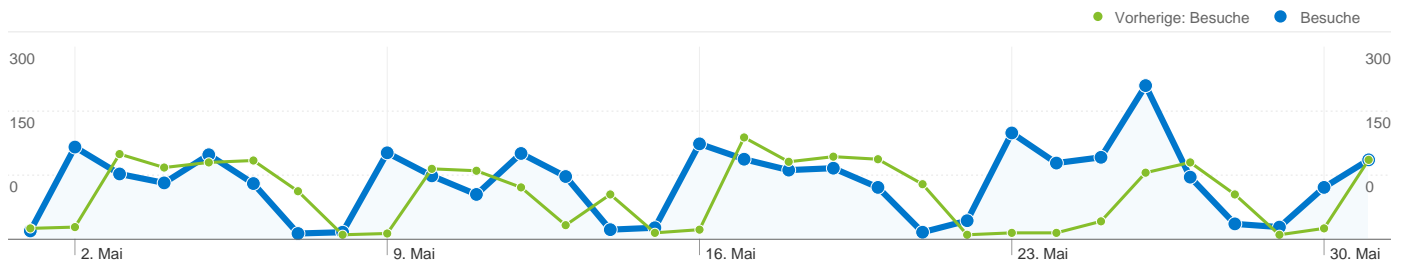
Vorherige: 8,66 % (8,46 %)

Technische Profile

Browser	Besuche	% Besuche	Verbindungsgeschwindigkeit	Besuche	% Besuche
Internet Explorer			Unknown		
01.05.2011 - 31.05.2011	2.259	81,64 %	01.05.2011 - 31.05.2011	2.767	100,00 %
01.05.2010 - 31.05.2010	1.679	78,20 %	01.05.2010 - 31.05.2010	79	3,68 %
Änderung in %	34,54 %	4,40 %	Änderung in %	3.402,53 %	2.617,72 %
Firefox			Dialup		
01.05.2011 - 31.05.2011	244	8,82 %	01.05.2011 - 31.05.2011	0	0,00 %
01.05.2010 - 31.05.2010	391	18,21 %	01.05.2010 - 31.05.2010	3	0,14 %
Änderung in %	-37,60 %	-51,58 %	Änderung in %	-100,00 %	-100,00 %
Safari			Cable		
01.05.2011 - 31.05.2011	205	7,41 %	01.05.2011 - 31.05.2011	0	0,00 %
01.05.2010 - 31.05.2010	20	0,93 %	01.05.2010 - 31.05.2010	1.913	89,10 %

Änderung in %	925,00 %	695,33 %
Netscape		
01.05.2011 - 31.05.2011	35	1,26 %
01.05.2010 - 31.05.2010	52	2,42 %
Änderung in %	-32,69 %	-47,77 %
Chrome		
01.05.2011 - 31.05.2011	23	0,83 %
01.05.2010 - 31.05.2010	4	0,19 %
Änderung in %	475,00 %	346,16 %

Änderung in %	-100,00 %	-100,00 %
DSL		
01.05.2011 - 31.05.2011	0	0,00 %
01.05.2010 - 31.05.2010	134	6,24 %
Änderung in %	-100,00 %	-100,00 %
T1		
01.05.2011 - 31.05.2011	0	0,00 %
01.05.2010 - 31.05.2010	18	0,84 %
Änderung in %	-100,00 %	-100,00 %



Alle Besucherquellen haben insgesamt 2.767 Besuche vermittelt.

46,40 % Direkte Zugriffe

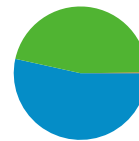
Vorherige: 57,06 % (-18,67 %)

53,45 % Verweis-Websites

Vorherige: 42,90 % (24,60 %)

0,14 % Suchmaschinen

Vorherige: 0,05 % (210,37 %)



- **Verweis-Websites**
1.479,00 (53,45 %)
- **Direkte Zugriffe**
1.284,00 (46,40 %)
- **Suchmaschinen**
4,00 (0,14 %)

Häufigste Besucherquellen

Quellen	Besuche	% Besuche
ph-vorarlberg.ac.at (referral)		
01.05.2011 - 31.05.2011	1.424	51,46 %
01.05.2010 - 31.05.2010	883	41,13 %
Änderung in %	61,27 %	25,13 %
(direct) ((none))		
01.05.2011 - 31.05.2011	1.284	46,40 %
01.05.2010 - 31.05.2010	1.225	57,06 %
Änderung in %	4,82 %	-18,67 %
studienbibliothek.tsn.at (referral)		
01.05.2011 - 31.05.2011	10	0,36 %
01.05.2010 - 31.05.2010	3	0,14 %
Änderung in %	233,33 %	158,64 %
kph-es.at (referral)		
01.05.2011 - 31.05.2011	9	0,33 %
01.05.2010 - 31.05.2010	9	0,42 %
Änderung in %	0,00 %	-22,41 %
ph-ooe.at (referral)		
01.05.2011 - 31.05.2011	8	0,29 %
01.05.2010 - 31.05.2010	1	0,05 %

Keywords	Besuche	% Besuche
dirk bassenge		
01.05.2011 - 31.05.2011	1	25,00 %
01.05.2010 - 31.05.2010	0	0,00 %
Änderung in %	100,00 %	100,00 %
gabriele haring		
01.05.2011 - 31.05.2011	1	25,00 %
01.05.2010 - 31.05.2010	0	0,00 %
Änderung in %	100,00 %	100,00 %
martin duelli masterarbeit		
01.05.2011 - 31.05.2011	1	25,00 %
01.05.2010 - 31.05.2010	0	0,00 %
Änderung in %	100,00 %	100,00 %
patrick kostka voralberg		
01.05.2011 - 31.05.2011	1	25,00 %
01.05.2010 - 31.05.2010	0	0,00 %
Änderung in %	100,00 %	100,00 %
opac.obvsg.at/vbk01		
01.05.2011 - 31.05.2011	0	0,00 %
01.05.2010 - 31.05.2010	1	100,00 %

Änderung in %

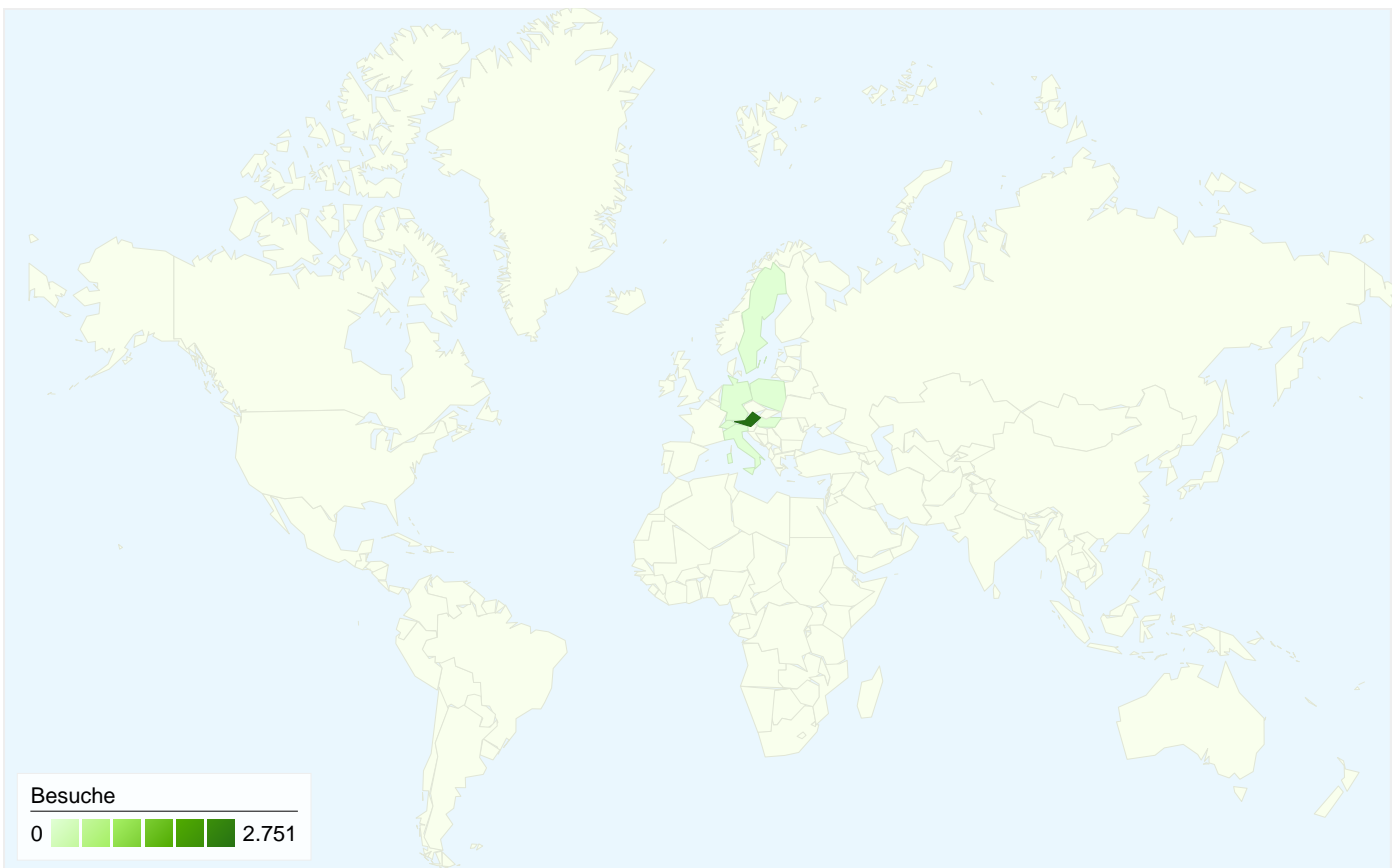
700,00 %

520,74 %

Änderung in %

-100,00 %

-100,00 %

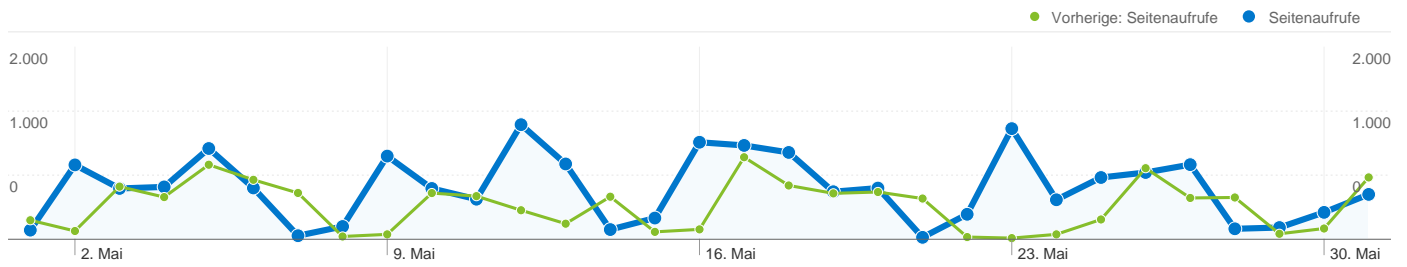


2.767 Besuche wurden über 8 Länder/Gebiete vermittelt.

Website-Nutzung

Besuche		Seiten/Besuch		Durchschn. Besuchszeit auf der Website		% Neue Besuche		Absprungrate	
2.767	5,98	00:03:46	9,40 %	65,12 %					
Vorherige: 2.147 (28,88 %)	Vorherige: 5,01 (19,37 %)	Vorherige: 00:02:59 (26,32 %)	Vorherige: 8,66 % (8,46 %)	Vorherige: 65,58 % (-0,69 %)					
Land/Gebiet	Besuche	Seiten/Besuch	Durchschn. Besuchszeit auf der Website	% Neue Besuche	Absprungrate				
Austria									
1. Mai 2011 - 31. Mai 2011	2.751	5,99	00:03:47	9,16 %	65,32 %				
1. Mai 2010 - 31. Mai 2010	2.135	5,02	00:02:58	8,38 %	65,81 %				
Änderung in %	28,85 %	19,42 %	27,12 %	9,26 %	-0,74 %				
Switzerland									
1. Mai 2011 - 31. Mai 2011	6	7,33	00:05:04	50,00 %	33,33 %				
1. Mai 2010 - 31. Mai 2010	0	0,00	00:00:00	0,00 %	0,00 %				
Änderung in %	100,00 %	100,00 %	100,00 %	100,00 %	100,00 %				
Germany									
1. Mai 2011 - 31. Mai 2011	4	2,75	00:00:21	25,00 %	0,00 %				
1. Mai 2010 - 31. Mai 2010	6	2,17	00:00:25	50,00 %	33,33 %				

Änderung in %	-33,33 %	26,92 %	-13,27 %	-50,00 %	-100,00 %
Liechtenstein					
1. Mai 2011 - 31. Mai 2011	3	4,67	00:01:58	66,67 %	0,00 %
1. Mai 2010 - 31. Mai 2010	4	8,00	00:14:43	50,00 %	25,00 %
Änderung in %	-25,00 %	-41,67 %	-86,68 %	33,33 %	-100,00 %
Italy					
1. Mai 2011 - 31. Mai 2011	2	1,00	00:00:00	50,00 %	100,00 %
1. Mai 2010 - 31. Mai 2010	0	0,00	00:00:00	0,00 %	0,00 %
Änderung in %	100,00 %	100,00 %	0,00 %	100,00 %	100,00 %
Hungary					
1. Mai 2011 - 31. Mai 2011	1	1,00	00:00:00	100,00 %	100,00 %
1. Mai 2010 - 31. Mai 2010	0	0,00	00:00:00	0,00 %	0,00 %
Änderung in %	100,00 %	100,00 %	0,00 %	100,00 %	100,00 %
Sweden					
1. Mai 2011 - 31. Mai 2011	0	0,00	00:00:00	0,00 %	0,00 %
1. Mai 2010 - 31. Mai 2010	1	2,00	00:00:04	100,00 %	0,00 %
Änderung in %	-100,00 %	-100,00 %	-100,00 %	-100,00 %	0,00 %
Poland					
1. Mai 2011 - 31. Mai 2011	0	0,00	00:00:00	0,00 %	0,00 %
1. Mai 2010 - 31. Mai 2010	1	2,00	00:00:31	100,00 %	0,00 %
Änderung in %	-100,00 %	-100,00 %	-100,00 %	-100,00 %	0,00 %
					1-8 von 8



Die Seiten auf dieser Website wurden insgesamt 16.558 Mal angezeigt.

 **16.558 Seitenaufrufe**

Vorherige: 10.763 (53,84 %)

 **12.495 Eindeutige Zugriffe**

Vorherige: 8.072 (54,79 %)

 **65,12 % Absprungrate**

Vorherige: 65,58 % (-0,69 %)

Beliebteste Webseiten

Seiten	Seitenaufrufe	% Seitenaufrufe
/F/?local_base=2volb&func=login		
01.05.2011 - 31.05.2011	3.402	20,55 %
01.05.2010 - 31.05.2010	2.836	26,35 %
Änderung in %	19,96 %	-22,03 %
/F/P79SLHI99H78JIILVYKV32YCYMJADKFFH8V6XFKSNS1AIXMCF2U-04874?func=short-jump&jump=000011		
01.05.2011 - 31.05.2011	15	0,09 %
01.05.2010 - 31.05.2010	0	0,00 %
Änderung in %	100,00 %	100,00 %
/F/ESQXA57SVSICYXVLR8FIEV32SFPXQ78LHBIFADTI2CCIFPCKI8-61239?func=find-		
01.05.2011 - 31.05.2011	13	0,08 %
01.05.2010 - 31.05.2010	0	0,00 %
Änderung in %	100,00 %	100,00 %
/F/HKT34VR49DN1SF974MISFP8MQU6X37C3B1XRN6E32PXAGCAIF4-63376?func=find-		
01.05.2011 - 31.05.2011	12	0,07 %
01.05.2010 - 31.05.2010	0	0,00 %
Änderung in %	100,00 %	100,00 %
/F/UPPP35B73T4Y5ENEGS437VJ2XFCVTSXPRRUCNP491HSFK7FHMU-48974?func=find-		
01.05.2011 - 31.05.2011	12	0,07 %
01.05.2010 - 31.05.2010	0	0,00 %

