

**Website-Nutzung**

**1.749 Besuche**

Vorherige: 2.281 (-23,32 %)

**63,01 % Absprungrate**

Vorherige: 69,36 % (-9,15 %)

**9.970 Seitenaufrufe**

Vorherige: 11.055 (-9,81 %)

**00:03:25 Durchschn. Besuchszeit auf der Website**

Vorherige: 00:02:48 (22,53 %)

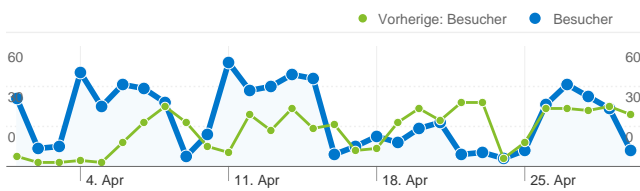
**5,70 Seiten/Besuch**

Vorherige: 4,85 (17,62 %)

**16,30 % % Neue Besuche**

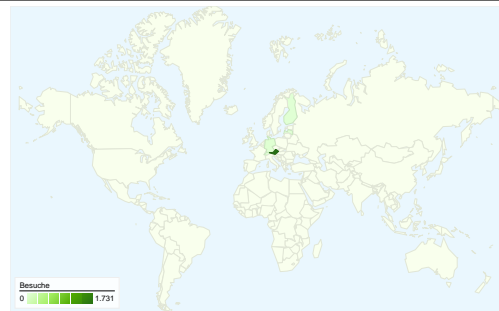
Vorherige: 9,16 % (77,84 %)

**Besucherübersicht**

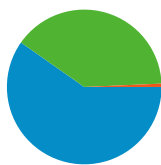


**Besucher**  
**402**

**Karten-Overlay**

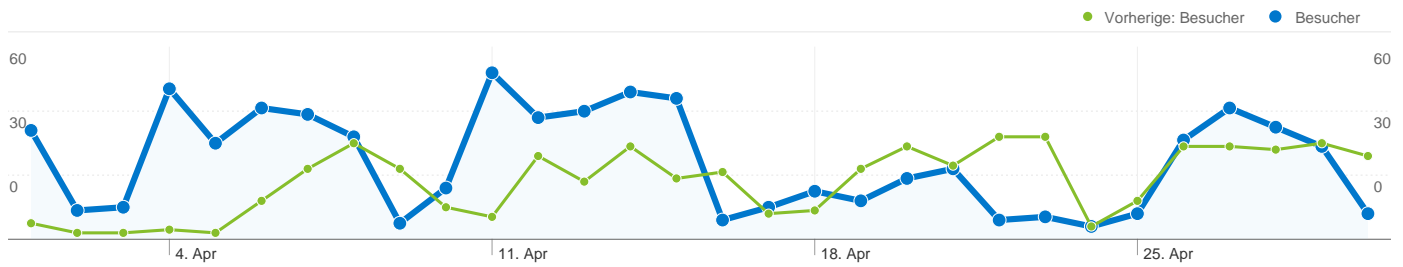


**Übersicht über die Zugriffsquellen**



- **Direkte Zugriffe**  
1.045,00 (59,75 %)
- **Verweis-Websites**  
692,00 (39,57 %)
- **Suchmaschinen**  
12,00 (0,69 %)

Content-Übersicht		
Seiten	Seitenaufrufe	% Seitenaufrufe
/F/?local_base=2volb&func=login		
01.04.2011 - 30.04.2011	2.175	21,82 %
01.04.2010 - 30.04.2010	2.908	26,30 %
Änderung in %	-25,21 %	-17,07 %
/F/K16XY97ASHQ6UJTUAN295I86IXYSMD93LBFTHF1Y26N		
01.04.2011 - 30.04.2011	12	0,12 %
01.04.2010 - 30.04.2010	0	0,00 %
Änderung in %	100,00 %	100,00 %
/F/9N7EMSRL83KHMUHM4D9N2CRYA7NPYGM2B2AR6P37		
01.04.2011 - 30.04.2011	11	0,11 %
01.04.2010 - 30.04.2010	0	0,00 %
Änderung in %	100,00 %	100,00 %
/F/6RXDDYM1JHGIG8HYJ1FPPIT2LRCBVAG485CL5T6ILN1		
01.04.2011 - 30.04.2011	9	0,09 %
01.04.2010 - 30.04.2010	0	0,00 %
Änderung in %	100,00 %	100,00 %
/F/Y1FSHG8FGC4X9NUXAHY5J224GDBMPVFCYCS7AFHST		
01.04.2011 - 30.04.2011	9	0,09 %
01.04.2010 - 30.04.2010	0	0,00 %
Änderung in %	100,00 %	100,00 %



**402 Personen besuchten diese Website.**

**1.749 Besuche**

Vorherige: 2.281 (-23,32 %)

**402 Absolut eindeutige Besucher**

Vorherige: 230 (74,78 %)

**9.970 Seitenaufrufe**

Vorherige: 11.055 (-9,81 %)

**5,70 Durchschnittliche Anzahl an Seitenaufrufen**

Vorherige: 4,85 (17,62 %)

**00:03:25 Besuchszeit auf Website**

Vorherige: 00:02:48 (22,53 %)

**63,01 % Absprungrate**

Vorherige: 69,36 % (-9,15 %)

**16,30 % Neue Besuche**

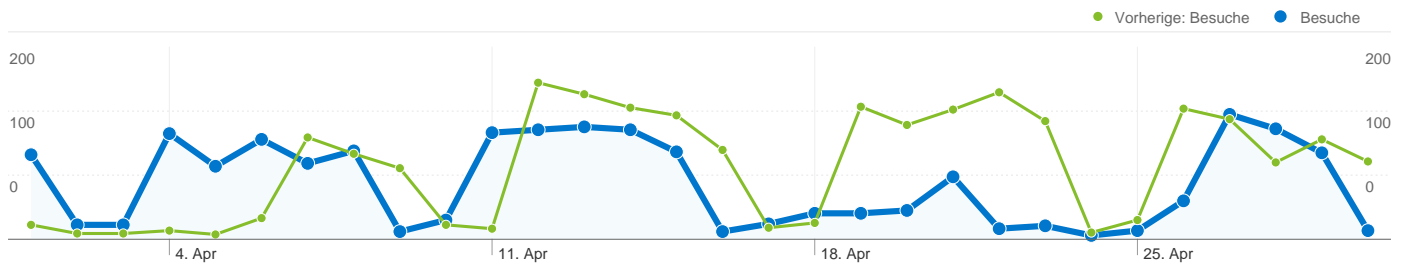
Vorherige: 9,16 % (77,84 %)

**Technische Profile**

Browser	Besuche	% Besuche	Verbindungsgeschwindigkeit	Besuche	% Besuche
<b>Internet Explorer</b>			<b>Unknown</b>		
01.04.2011 - 30.04.2011	1.220	69,75 %	01.04.2011 - 30.04.2011	1.749	100,00 %
01.04.2010 - 30.04.2010	1.916	84,00 %	01.04.2010 - 30.04.2010	83	3,64 %
Änderung in %	<b>-36,33 %</b>	<b>-16,96 %</b>	Änderung in %	<b>2.007,23 %</b>	<b>2.648,19 %</b>
<b>Firefox</b>			<b>Dialup</b>		
01.04.2011 - 30.04.2011	303	17,32 %	01.04.2011 - 30.04.2011	0	0,00 %
01.04.2010 - 30.04.2010	302	13,24 %	01.04.2010 - 30.04.2010	3	0,13 %
Änderung in %	<b>0,33 %</b>	<b>30,85 %</b>	Änderung in %	<b>-100,00 %</b>	<b>-100,00 %</b>
<b>Safari</b>			<b>Cable</b>		
01.04.2011 - 30.04.2011	175	10,01 %	01.04.2011 - 30.04.2011	0	0,00 %
01.04.2010 - 30.04.2010	5	0,22 %	01.04.2010 - 30.04.2010	2.085	91,41 %

Änderung in %	3.400,00 %	4.464,61 %
Netscape		
01.04.2011 - 30.04.2011	29	1,66 %
01.04.2010 - 30.04.2010	49	2,15 %
Änderung in %	-40,82 %	-22,81 %
Chrome		
01.04.2011 - 30.04.2011	17	0,97 %
01.04.2010 - 30.04.2010	3	0,13 %
Änderung in %	466,67 %	639,03 %

Änderung in %	-100,00 %	-100,00 %
DSL		
01.04.2011 - 30.04.2011	0	0,00 %
01.04.2010 - 30.04.2010	96	4,21 %
Änderung in %	-100,00 %	-100,00 %
T1		
01.04.2011 - 30.04.2011	0	0,00 %
01.04.2010 - 30.04.2010	14	0,61 %
Änderung in %	-100,00 %	-100,00 %



## Alle Zugriffsquellen haben insgesamt 1.749 Besuche vermittelt.

**59,75 % Direkte Zugriffe**

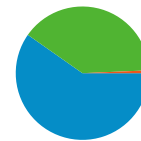
Vorherige: 69,49 % (-14,02 %)

**39,57 % Verweis-Websites**

Vorherige: 30,47 % (29,85 %)

**0,69 % Suchmaschinen**

Vorherige: 0,04 % (1.465,01 %)



- **Direkte Zugriffe**  
1.045,00 (59,75 %)
- **Verweis-Websites**  
692,00 (39,57 %)
- **Suchmaschinen**  
12,00 (0,69 %)

## Häufigste Zugriffsquellen

Quellen	Besuche	% Besuche	Keywords	Besuche	% Besuche
(direct) ((none))			"hanna hochegger"		
01.04.2011 - 30.04.2011	1.045	59,75 %	01.04.2011 - 30.04.2011	1	8,33 %
01.04.2010 - 30.04.2010	1.585	69,49 %	01.04.2010 - 30.04.2010	0	0,00 %
Änderung in %	<b>-34,07 %</b>	<b>-14,02 %</b>	Änderung in %	<b>100,00 %</b>	<b>100,00 %</b>
ph-vorarlberg.ac.at (referral)			amrei klunter		
01.04.2011 - 30.04.2011	632	36,13 %	01.04.2011 - 30.04.2011	1	8,33 %
01.04.2010 - 30.04.2010	648	28,41 %	01.04.2010 - 30.04.2010	0	0,00 %
Änderung in %	<b>-2,47 %</b>	<b>27,20 %</b>	Änderung in %	<b>100,00 %</b>	<b>100,00 %</b>
a7.phst.at (referral)			biastoch villa lesebunt grundschule		
01.04.2011 - 30.04.2011	17	0,97 %	01.04.2011 - 30.04.2011	1	8,33 %
01.04.2010 - 30.04.2010	7	0,31 %	01.04.2010 - 30.04.2010	0	0,00 %
Änderung in %	<b>142,86 %</b>	<b>216,73 %</b>	Änderung in %	<b>100,00 %</b>	<b>100,00 %</b>
google (organic)			klimadiagramm vorarlberg		
01.04.2011 - 30.04.2011	12	0,69 %	01.04.2011 - 30.04.2011	1	8,33 %
01.04.2010 - 30.04.2010	1	0,04 %	01.04.2010 - 30.04.2010	0	0,00 %
Änderung in %	<b>1.100,00 %</b>	<b>1.465,01 %</b>	Änderung in %	<b>100,00 %</b>	<b>100,00 %</b>
obvsg.at (referral)			le petit prince avec sami frey		
01.04.2011 - 30.04.2011	8	0,46 %	01.04.2011 - 30.04.2011	1	8,33 %
01.04.2010 - 30.04.2010	11	0,48 %	01.04.2010 - 30.04.2010	0	0,00 %

Änderung in %

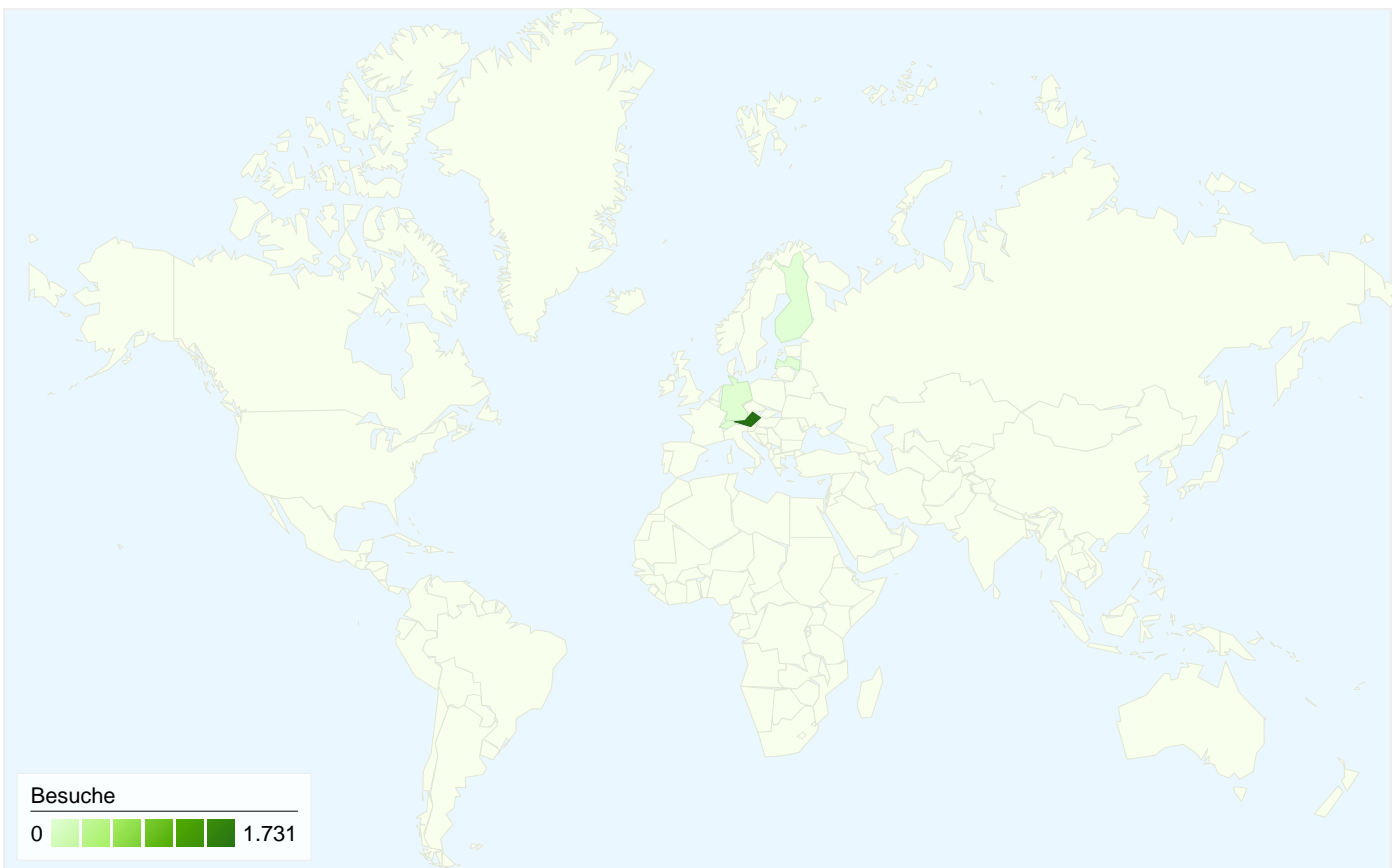
-27,27 %

-5,15 %

Änderung in %

100,00 %

100,00 %



**1.749 Besuche wurden über 6 Länder/Gebiete vermittelt.**

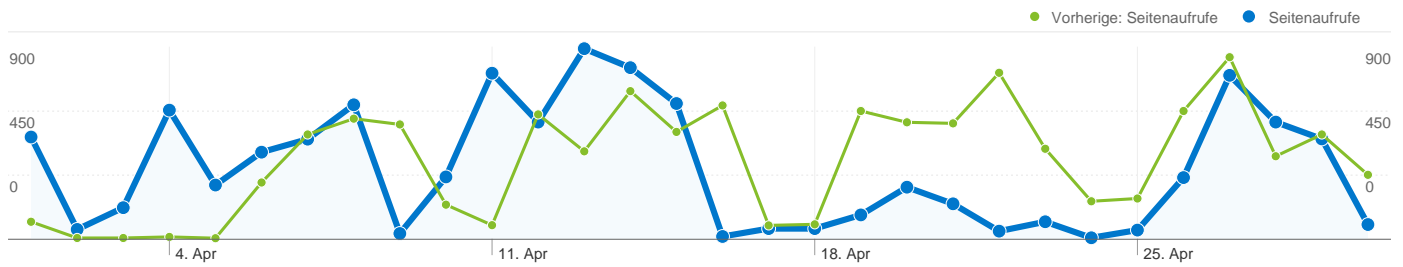
Website-Nutzung

<b>Besuche</b> <b>1.749</b> Vorherige: 2.281 (-23,32 %)	<b>Seiten/Besuch</b> <b>5,70</b> Vorherige: 4,85 (17,62 %)	<b>Durchschn. Besuchszeit auf der Website</b> <b>00:03:25</b> Vorherige: 00:02:48 (22,53 %)	<b>% Neue Besuche</b> <b>16,30 %</b> Vorherige: 9,16 % (77,84 %)	<b>Absprungrate</b> <b>63,01 %</b> Vorherige: 69,36 % (-9,15 %)	
Land/Gebiet	Besuche	Seiten/Besuch	Durchschn. Besuchszeit auf der Website	% Neue Besuche	Absprungrate
<b>Austria</b>					
1. April 2011 - 30. April 2011	<b>1.731</b>	5,62	00:03:23	15,94 %	63,49 %
1. April 2010 - 30. April 2010	<b>2.270</b>	4,81	00:02:47	8,85 %	69,60 %
Änderung in %	<b>-23,74 %</b>	16,74 %	21,61 %	80,07 %	-8,78 %
<b>Germany</b>					
1. April 2011 - 30. April 2011	<b>11</b>	4,36	00:04:42	54,55 %	27,27 %
1. April 2010 - 30. April 2010	<b>6</b>	13,83	00:07:30	66,67 %	16,67 %
Änderung in %	<b>83,33 %</b>	-68,46 %	-37,20 %	-18,18 %	63,64 %
<b>Switzerland</b>					
1. April 2011 - 30. April 2011	<b>4</b>	30,75	00:13:16	50,00 %	0,00 %
1. April 2010 - 30. April 2010	<b>3</b>	7,33	00:03:22	100,00 %	33,33 %

Änderung in %	<b>33,33 %</b>	319,32 %	294,06 %	<b>-50,00 %</b>	-100,00 %
Finland					
1. April 2011 - 30. April 2011	<b>2</b>	33,50	00:05:06	50,00 %	0,00 %
1. April 2010 - 30. April 2010	<b>0</b>	0,00	00:00:00	0,00 %	0,00 %
Änderung in %	<b>100,00 %</b>	100,00 %	100,00 %	100,00 %	0,00 %
Latvia					
1. April 2011 - 30. April 2011	<b>1</b>	6,00	00:22:43	0,00 %	0,00 %
1. April 2010 - 30. April 2010	<b>0</b>	0,00	00:00:00	0,00 %	0,00 %
Änderung in %	<b>100,00 %</b>	100,00 %	100,00 %	0,00 %	0,00 %
Liechtenstein					
1. April 2011 - 30. April 2011	<b>0</b>	0,00	00:00:00	0,00 %	0,00 %
1. April 2010 - 30. April 2010	<b>2</b>	12,00	00:04:59	50,00 %	0,00 %
Änderung in %	<b>-100,00 %</b>	-100,00 %	-100,00 %	-100,00 %	0,00 %

1-6 von 6





**Die Seiten auf dieser Website wurden insgesamt 9.970 Mal angezeigt.**

**9.970 Seitenaufrufe**

Vorherige: 11.055 (-9,81 %)

**7.683 Eindeutige Zugriffe**

Vorherige: 8.217 (-6,50 %)

**63,01 % Absprungrate**

Vorherige: 69,36 % (-9,15 %)

## Beliebteste Webseiten

Seiten	Seitenaufrufe	% Seitenaufrufe
<b>/F/?local_base=2volb&amp;func=login</b>		
01.04.2011 - 30.04.2011	2.175	21,82 %
01.04.2010 - 30.04.2010	2.908	26,30 %
Änderung in %	-25,21 %	-17,07 %
<b>/F/K16XY97ASHQ6UJTUAN295I86IXYSMD93LBFTHF1Y26NP8QP6UQ-12145?func=short-jump&amp;jump=000011</b>		
01.04.2011 - 30.04.2011	12	0,12 %
01.04.2010 - 30.04.2010	0	0,00 %
Änderung in %	100,00 %	100,00 %
<b>/F/9N7EMSRL83KHMUHM4D9N2CRYA7NPYGM2B2AR6P37CHP4GXP266-95220?func=find-</b>		
01.04.2011 - 30.04.2011	11	0,11 %
01.04.2010 - 30.04.2010	0	0,00 %
Änderung in %	100,00 %	100,00 %
<b>/F/6RXDDYM1JHGIG8HYJ1FPPIT2LRCBVAG485CL5T6ILN17BLC1QS-31862?func=find-b-0&amp;local_base=2volb</b>		
01.04.2011 - 30.04.2011	9	0,09 %
01.04.2010 - 30.04.2010	0	0,00 %
Änderung in %	100,00 %	100,00 %
<b>/F/Y1FSHG8FGC4X9NUXAHY5J224GDBMPVFYCS7AFHSTN36PXJUJKY-18604?func=find-</b>		
01.04.2011 - 30.04.2011	9	0,09 %
01.04.2010 - 30.04.2010	0	0,00 %

