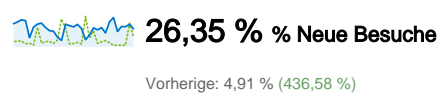
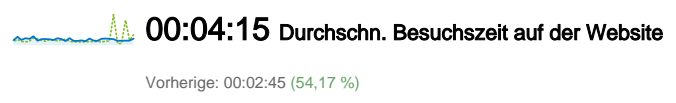
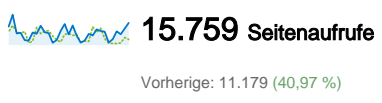
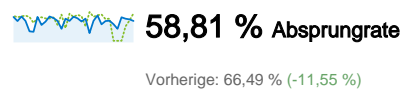
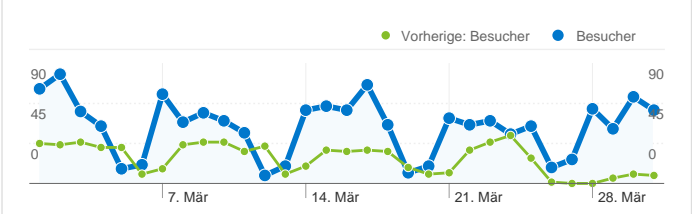


Website-Nutzung

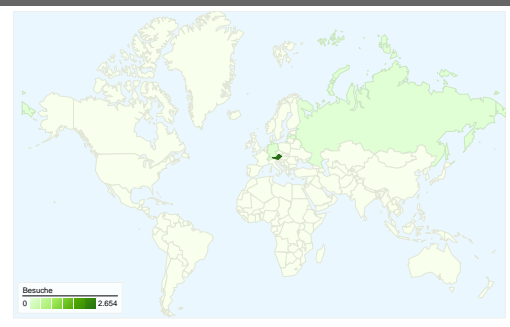


Besucherübersicht

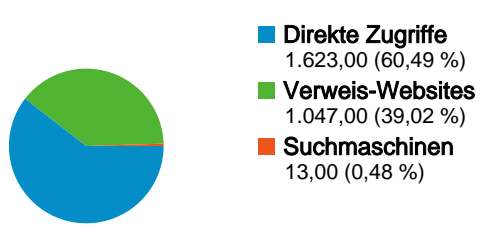


Besucher
882

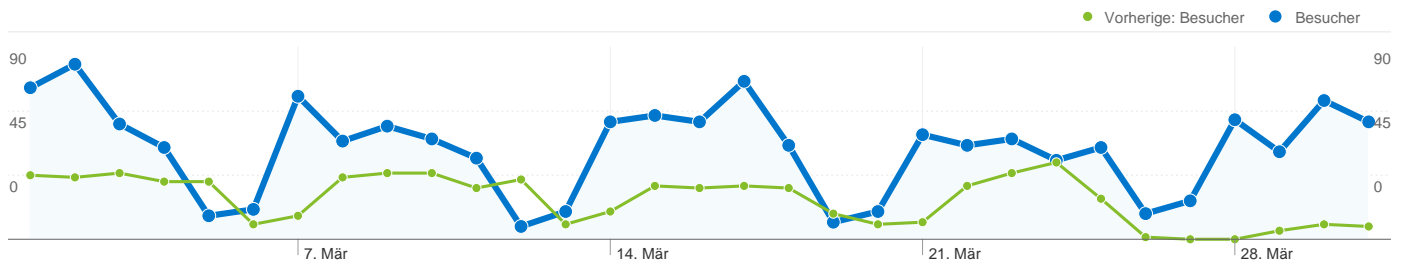
Karten-Overlay



Übersicht über die Zugriffsquellen



Content-Übersicht		
Seiten	Seitenaufrufe	% Seitenaufrufe
/F/?local_base=2volb&func=login		
01.03.2011 - 31.03.2011	3.553	22,55 %
01.03.2010 - 31.03.2010	2.919	26,11 %
Änderung in %	21,72 %	-13,66 %
/F/GBS93GJGGP7XX6KXV4CBE15E41E4F3BBUD13KBKC3F		
01.03.2011 - 31.03.2011	12	0,08 %
01.03.2010 - 31.03.2010	0	0,00 %
Änderung in %	100,00 %	100,00 %
/F/XP4SV5K2BDH5DKRENPPKPDBM6P28FL6BUNI3NKUXB		
01.03.2011 - 31.03.2011	11	0,07 %
01.03.2010 - 31.03.2010	0	0,00 %
Änderung in %	100,00 %	100,00 %
/F/MVENSL3UMN5E3S24M97ECLKBV3EKPHLNUAGRBL2A		
01.03.2011 - 31.03.2011	9	0,06 %
01.03.2010 - 31.03.2010	0	0,00 %
Änderung in %	100,00 %	100,00 %
/F/C9NTR71DEXDYT5MHTBXNISQYSRVJHHHTA6DNSAVU		
01.03.2011 - 31.03.2011	9	0,06 %
01.03.2010 - 31.03.2010	0	0,00 %
Änderung in %	100,00 %	100,00 %



882 Personen besuchten diese Website.

 **2.683 Besuche**

Vorherige: 2.301 (16,60 %)

 **882 Absolut eindeutige Besucher**

Vorherige: 229 (285,15 %)

 **15.759 Seitenaufrufe**

Vorherige: 11.179 (40,97 %)

 **5,87 Durchschnittliche Anzahl an Seitenaufrufen**

Vorherige: 4,86 (20,90 %)

 **00:04:15 Besuchszeit auf Website**

Vorherige: 00:02:45 (54,17 %)

 **58,81 % Absprungrate**

Vorherige: 66,49 % (-11,55 %)

 **26,35 % Neue Besuche**

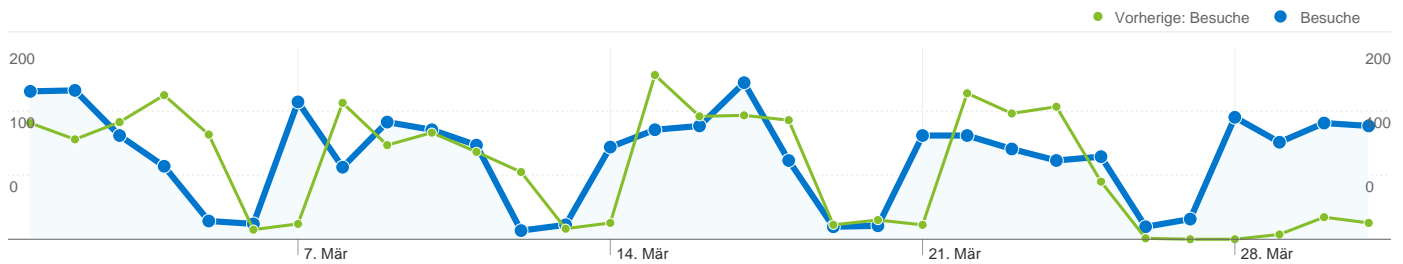
Vorherige: 4,91 % (436,58 %)

Technische Profile

Browser	Besuche	% Besuche	Verbindungsgeschwindigkeit	Besuche	% Besuche
Internet Explorer			Unknown		
01.03.2011 - 31.03.2011	1.745	65,04 %	01.03.2011 - 31.03.2011	2.683	100,00 %
01.03.2010 - 31.03.2010	1.859	80,79 %	01.03.2010 - 31.03.2010	80	3,48 %
Änderung in %	-6,13 %	-19,50 %	Änderung in %	3.253,75 %	2.776,25 %
Firefox			Dialup		
01.03.2011 - 31.03.2011	724	26,98 %	01.03.2011 - 31.03.2011	0	0,00 %
01.03.2010 - 31.03.2010	380	16,51 %	01.03.2010 - 31.03.2010	6	0,26 %
Änderung in %	90,53 %	63,40 %	Änderung in %	-100,00 %	-100,00 %
Safari			Cable		
01.03.2011 - 31.03.2011	141	5,26 %	01.03.2011 - 31.03.2011	0	0,00 %
01.03.2010 - 31.03.2010	6	0,26 %	01.03.2010 - 31.03.2010	2.062	89,61 %

Änderung in %	2.250,00 %	1.915,41 %
Chrome		
01.03.2011 - 31.03.2011	32	1,19 %
01.03.2010 - 31.03.2010	2	0,09 %
Änderung in %	1.500,00 %	1.272,20 %
Netscape		
01.03.2011 - 31.03.2011	32	1,19 %
01.03.2010 - 31.03.2010	54	2,35 %
Änderung in %	-40,74 %	-49,18 %

Änderung in %	-100,00 %	-100,00 %
DSL		
01.03.2011 - 31.03.2011	0	0,00 %
01.03.2010 - 31.03.2010	136	5,91 %
Änderung in %	-100,00 %	-100,00 %
T1		
01.03.2011 - 31.03.2011	0	0,00 %
01.03.2010 - 31.03.2010	17	0,74 %
Änderung in %	-100,00 %	-100,00 %



Alle Zugriffsquellen haben insgesamt 2.683 Besuche vermittelt.

60,49 % Direkte Zugriffe

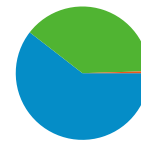
Vorherige: 29,20 % (107,13 %)

39,02 % Verweis-Websites

Vorherige: 66,36 % (-41,20 %)

0,48 % Suchmaschinen

Vorherige: 4,43 % (-89,07 %)



- **Direkte Zugriffe**
1.623,00 (60,49 %)
- **Verweis-Websites**
1.047,00 (39,02 %)
- **Suchmaschinen**
13,00 (0,48 %)

Häufigste Zugriffsquellen

Quellen	Besuche	% Besuche	Keywords	Besuche	% Besuche
(direct) ((none))			"carina föger" tirol		
01.03.2011 - 31.03.2011	1.623	60,49 %	01.03.2011 - 31.03.2011	2	15,38 %
01.03.2010 - 31.03.2010	672	29,20 %	01.03.2010 - 31.03.2010	0	0,00 %
Änderung in %	141,52 %	107,13 %	Änderung in %	100,00 %	100,00 %
ph-vorarlberg.ac.at (referral)			"jennifer aschenwald" "*.at"		
01.03.2011 - 31.03.2011	965	35,97 %	01.03.2011 - 31.03.2011	1	7,69 %
01.03.2010 - 31.03.2010	1.416	61,54 %	01.03.2010 - 31.03.2010	0	0,00 %
Änderung in %	-31,85 %	-41,55 %	Änderung in %	100,00 %	100,00 %
a7.phst.at (referral)			9783258066998		
01.03.2011 - 31.03.2011	16	0,60 %	01.03.2011 - 31.03.2011	1	7,69 %
01.03.2010 - 31.03.2010	6	0,26 %	01.03.2010 - 31.03.2010	0	0,00 %
Änderung in %	166,67 %	128,70 %	Änderung in %	100,00 %	100,00 %
google (organic)			caroline kintzel		
01.03.2011 - 31.03.2011	13	0,48 %	01.03.2011 - 31.03.2011	1	7,69 %
01.03.2010 - 31.03.2010	102	4,43 %	01.03.2010 - 31.03.2010	0	0,00 %
Änderung in %	-87,25 %	-89,07 %	Änderung in %	100,00 %	100,00 %
obvsg.at (referral)			isbn 978-3-85502-883-4		
01.03.2011 - 31.03.2011	10	0,37 %	01.03.2011 - 31.03.2011	1	7,69 %
01.03.2010 - 31.03.2010	5	0,22 %	01.03.2010 - 31.03.2010	0	0,00 %

Änderung in %

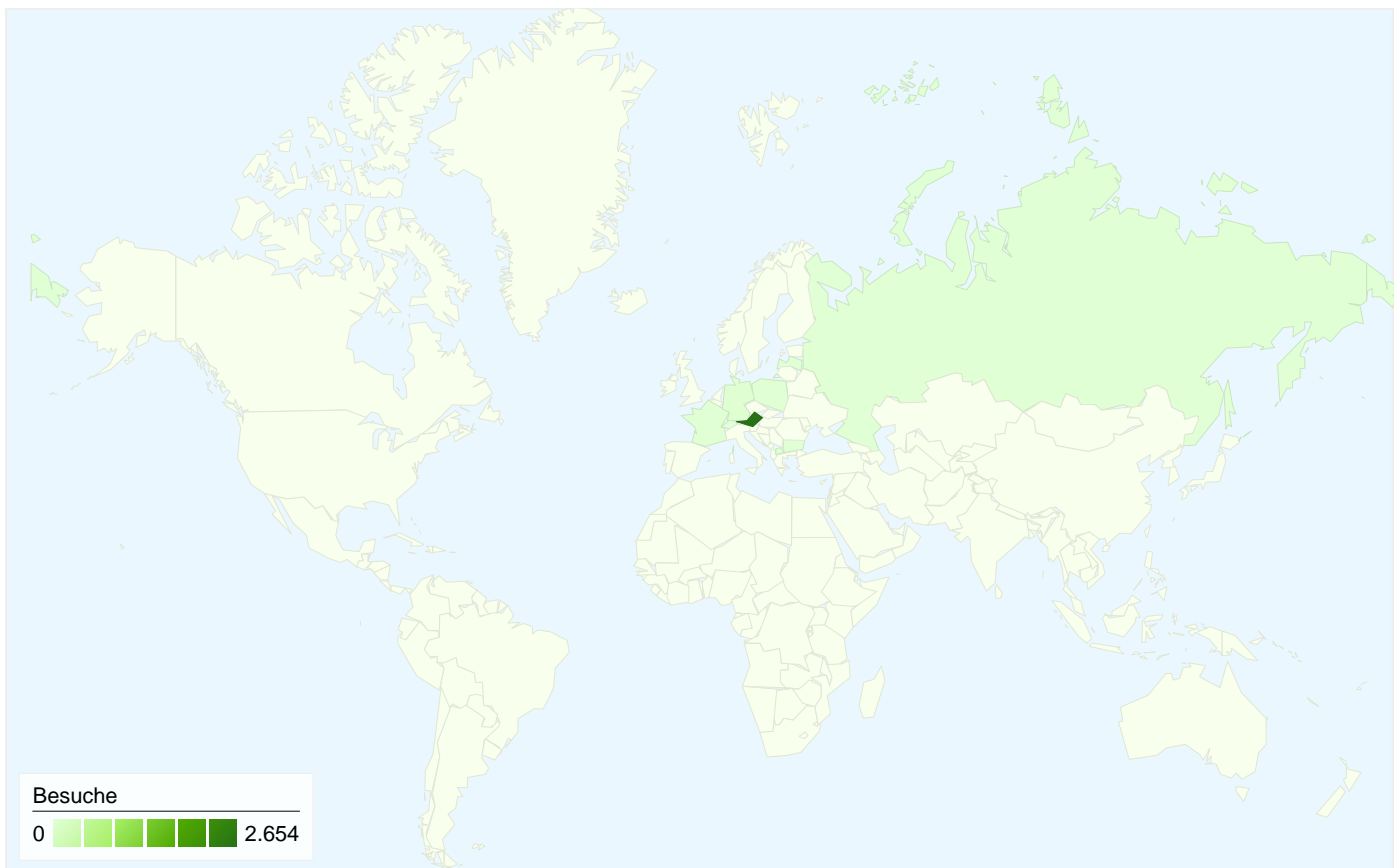
100,00 %

71,52 %

Änderung in %

100,00 %

100,00 %

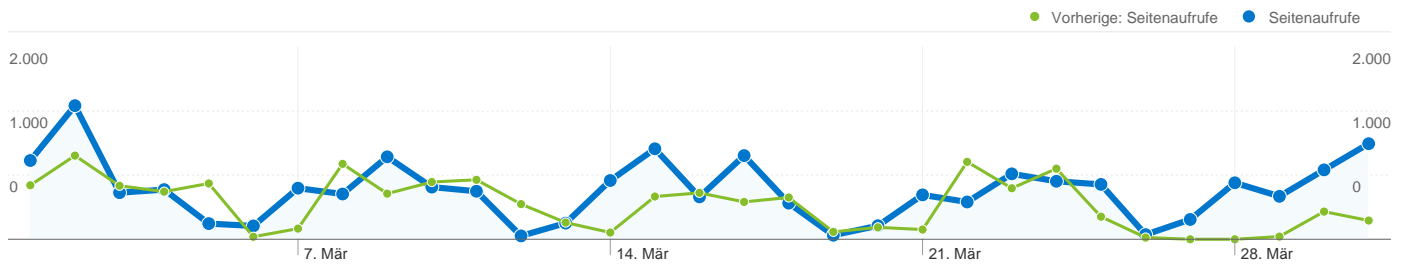


2.683 Besuche wurden über 10 Länder/Gebiete vermittelt.


Website-Nutzung

Besuche 2.683 Vorherige: 2.301 (16,60 %)		Seiten/Besuch 5,87 Vorherige: 4,86 (20,90 %)		Durchschn. Besuchszeit auf der Website 00:04:15 Vorherige: 00:02:45 (54,17 %)		% Neue Besuche 26,35 % Vorherige: 4,91 % (436,58 %)		Absprungrate 58,81 % Vorherige: 66,49 % (-11,55 %)		
Land/Gebiet	Besuche	Seiten/Besuch	Durchschn. Besuchszeit auf der Website	% Neue Besuche	Absprungrate					
Austria										
1. März 2011 - 31. März 2011	2.654	5,86	00:04:15	25,96 %	58,93 %					
1. März 2010 - 31. März 2010	2.264	4,86	00:02:44	4,51 %	67,40 %					
Änderung in %	17,23 %	20,58 %	55,22 %	476,23 %	-12,57 %					
Germany										
1. März 2011 - 31. März 2011	16	3,06	00:04:07	56,25 %	56,25 %					
1. März 2010 - 31. März 2010	29	3,62	00:01:57	20,69 %	13,79 %					
Änderung in %	-44,83 %	-15,42 %	111,16 %	171,88 %	307,81 %					
Switzerland										
1. März 2011 - 31. März 2011	6	14,17	00:03:55	100,00 %	16,67 %					
1. März 2010 - 31. März 2010	3	12,00	00:11:41	33,33 %	0,00 %					

Änderung in %	100,00 %	18,06 %	-66,52 %	200,00 %	100,00 %
Latvia					
1. März 2011 - 31. März 2011	4	16,50	00:06:42	0,00 %	50,00 %
1. März 2010 - 31. März 2010	0	0,00	00:00:00	0,00 %	0,00 %
Änderung in %	100,00 %	100,00 %	100,00 %	0,00 %	100,00 %
Macedonia [FYROM]					
1. März 2011 - 31. März 2011	1	1,00	00:00:00	100,00 %	100,00 %
1. März 2010 - 31. März 2010	0	0,00	00:00:00	0,00 %	0,00 %
Änderung in %	100,00 %	100,00 %	0,00 %	100,00 %	100,00 %
Russia					
1. März 2011 - 31. März 2011	1	1,00	00:00:00	100,00 %	100,00 %
1. März 2010 - 31. März 2010	0	0,00	00:00:00	0,00 %	0,00 %
Änderung in %	100,00 %	100,00 %	0,00 %	100,00 %	100,00 %
Liechtenstein					
1. März 2011 - 31. März 2011	1	11,00	00:03:36	100,00 %	0,00 %
1. März 2010 - 31. März 2010	2	14,50	00:23:05	50,00 %	0,00 %
Änderung in %	-50,00 %	-24,14 %	-84,40 %	100,00 %	0,00 %
France					
1. März 2011 - 31. März 2011	0	0,00	00:00:00	0,00 %	0,00 %
1. März 2010 - 31. März 2010	1	3,00	00:01:42	100,00 %	0,00 %
Änderung in %	-100,00 %	-100,00 %	-100,00 %	-100,00 %	0,00 %
Poland					
1. März 2011 - 31. März 2011	0	0,00	00:00:00	0,00 %	0,00 %
1. März 2010 - 31. März 2010	1	3,00	00:02:13	100,00 %	0,00 %
Änderung in %	-100,00 %	-100,00 %	-100,00 %	-100,00 %	0,00 %
Bulgaria					
1. März 2011 - 31. März 2011	0	0,00	00:00:00	0,00 %	0,00 %
1. März 2010 - 31. März 2010	1	5,00	00:00:39	100,00 %	0,00 %
Änderung in %	-100,00 %	-100,00 %	-100,00 %	-100,00 %	0,00 %
1-10 von 10					



Die Seiten auf dieser Website wurden insgesamt 15.759 Mal angezeigt.

 **15.759 Seitenaufrufe**

Vorherige: 11.179 (40,97 %)

 **12.155 Eindeutige Zugriffe**

Vorherige: 8.232 (47,66 %)

 **58,81 % Absprungrate**

Vorherige: 66,49 % (-11,55 %)

Beliebteste Webseiten

Seiten	Seitenaufrufe	% Seitenaufrufe
/F/?local_base=2volb&func=login		
01.03.2011 - 31.03.2011	3.553	22,55 %
01.03.2010 - 31.03.2010	2.919	26,11 %
Änderung in %	21,72 %	-13,66 %
/F/GBS93GJGGP7XX6KXV4CBE15E41E4F3BBUD13KBKC3FEFY2QRFN-98774?func=find-		
01.03.2011 - 31.03.2011	12	0,08 %
01.03.2010 - 31.03.2010	0	0,00 %
Änderung in %	100,00 %	100,00 %
/F/XP4SV5K2BDH5DKRENPPKPDBM6P28FL6BUNI3NKUXBY36XDRSY2-00594?func=find-		
01.03.2011 - 31.03.2011	11	0,07 %
01.03.2010 - 31.03.2010	0	0,00 %
Änderung in %	100,00 %	100,00 %
/F/MVENSL3UMN5E3S24M97ECLKBV3EKPHLNUAGRBL2AXXF7LQ141F-99605?func=bor-loan&adm_library=PVO50		
01.03.2011 - 31.03.2011	9	0,06 %
01.03.2010 - 31.03.2010	0	0,00 %
Änderung in %	100,00 %	100,00 %
/F/C9NTR71DEXDYT5MHTBXNISQYSRVJHHYTA6DNSAVU86A4GGQEBV-09084?func=find-		
01.03.2011 - 31.03.2011	9	0,06 %
01.03.2010 - 31.03.2010	0	0,00 %

