

Website-Nutzung

1.222 Besuche

Vorherige: 869 (40,62 %)

63,26 % Absprungrate

Vorherige: 61,57 % (2,75 %)

6.401 Seitenaufrufe

Vorherige: 4.472 (43,14 %)

00:03:29 Durchschn. Besuchszeit auf der Website

Vorherige: 00:03:25 (1,90 %)

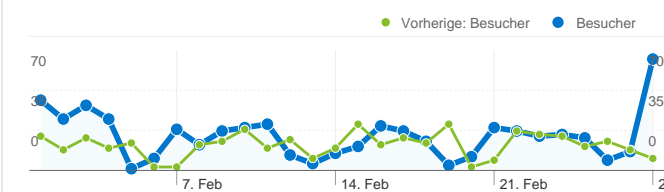
5,24 Seiten/Besuch

Vorherige: 5,15 (1,79 %)

20,05 % % Neue Besuche

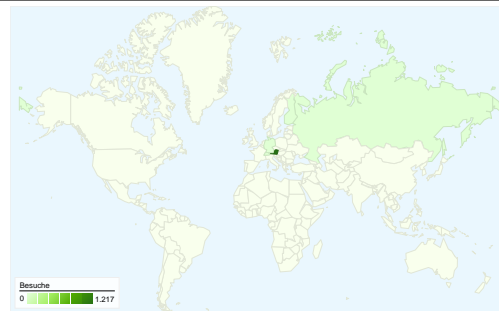
Vorherige: 10,82 % (85,35 %)

Besucherübersicht

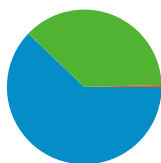


Besucher
351

Karten-Overlay

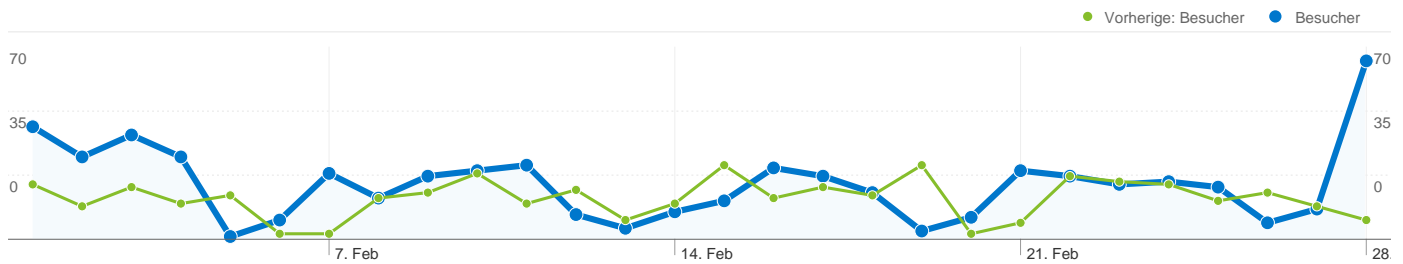


Übersicht über die Zugriffsquellen



- **Direkte Zugriffe**
759,00 (62,11 %)
- **Verweis-Websites**
458,00 (37,48 %)
- **Suchmaschinen**
5,00 (0,41 %)

Content-Übersicht		
Seiten	Seitenaufrufe	% Seitenaufrufe
/F/?local_base=2volb&func=login		
01.02.2011 - 28.02.2011	1.538	24,03 %
01.02.2010 - 28.02.2010	1.098	24,55 %
Änderung in %	40,07 %	-2,14 %
/F/PCHD3XJQDLGBVLR587ERSTKB8EG1V1PD9F42CLGI7		
01.02.2011 - 28.02.2011	14	0,22 %
01.02.2010 - 28.02.2010	0	0,00 %
Änderung in %	100,00 %	100,00 %
/F/KRT8FV11B9IVLQXNVPSF2SX138QKD7A94HCJ38DFPC		
01.02.2011 - 28.02.2011	10	0,16 %
01.02.2010 - 28.02.2010	0	0,00 %
Änderung in %	100,00 %	100,00 %
/F/PCHD3XJQDLGBVLR587ERSTKB8EG1V1PD9F42CLGI7		
01.02.2011 - 28.02.2011	10	0,16 %
01.02.2010 - 28.02.2010	0	0,00 %
Änderung in %	100,00 %	100,00 %
/F/6TQ2SCG9QF4NRU6VPRHXGCD9F114SI4GENJE7RN89		
01.02.2011 - 28.02.2011	10	0,16 %
01.02.2010 - 28.02.2010	0	0,00 %
Änderung in %	100,00 %	100,00 %



351 Personen besuchten diese Website.

1.222 Besuche

Vorherige: 869 (40,62 %)

351 Absolut eindeutige Besucher

Vorherige: 177 (98,31 %)

6.401 Seitenaufrufe

Vorherige: 4.472 (43,14 %)

5,24 Durchschnittliche Anzahl an Seitenaufrufen

Vorherige: 5,15 (1,79 %)

00:03:29 Besuchszeit auf Website

Vorherige: 00:03:25 (1,90 %)

63,26 % Absprungrate

Vorherige: 61,57 % (2,75 %)

20,05 % Neue Besuche

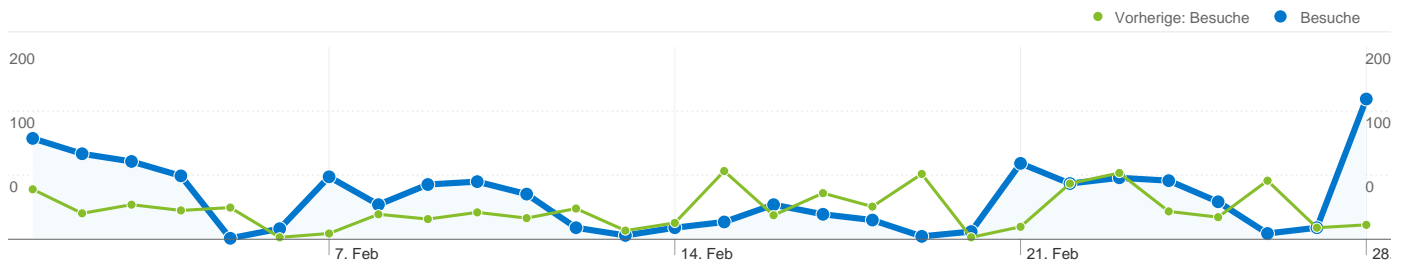
Vorherige: 10,82 % (85,35 %)

Technische Profile

Browser	Besuche	% Besuche	Verbindungsgeschwindigkeit	Besuche	% Besuche
Internet Explorer			Cable		
01.02.2011 - 28.02.2011	886	72,50 %	01.02.2011 - 28.02.2011	778	63,67 %
01.02.2010 - 28.02.2010	659	75,83 %	01.02.2010 - 28.02.2010	622	71,58 %
Änderung in %	34,45 %	-4,39 %	Änderung in %	25,08 %	-11,05 %
Firefox			Unknown		
01.02.2011 - 28.02.2011	256	20,95 %	01.02.2011 - 28.02.2011	303	24,80 %
01.02.2010 - 28.02.2010	147	16,92 %	01.02.2010 - 28.02.2010	94	10,82 %
Änderung in %	74,15 %	23,84 %	Änderung in %	222,34 %	129,23 %
Safari			DSL		
01.02.2011 - 28.02.2011	47	3,85 %	01.02.2011 - 28.02.2011	121	9,90 %
01.02.2010 - 28.02.2010	7	0,81 %	01.02.2010 - 28.02.2010	129	14,84 %

Änderung in %	571,43 %	377,47 %
Netscape		
01.02.2011 - 28.02.2011	22	1,80 %
01.02.2010 - 28.02.2010	49	5,64 %
Änderung in %	-55,10 %	-68,07 %
Chrome		
01.02.2011 - 28.02.2011	7	0,57 %
01.02.2010 - 28.02.2010	5	0,58 %
Änderung in %	40,00 %	-0,44 %

Änderung in %	-6,20 %	-33,30 %
T1		
01.02.2011 - 28.02.2011	19	1,55 %
01.02.2010 - 28.02.2010	18	2,07 %
Änderung in %	5,56 %	-24,94 %
Dialup		
01.02.2011 - 28.02.2011	1	0,08 %
01.02.2010 - 28.02.2010	6	0,69 %
Änderung in %	-83,33 %	-88,15 %



Alle Zugriffsquellen haben insgesamt 1.222 Besuche vermittelt.

62,11 % Direkte Zugriffe

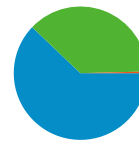
Vorherige: 26,47 % (134,67 %)

37,48 % Verweis-Websites

Vorherige: 71,23 % (-47,38 %)

0,41 % Suchmaschinen

Vorherige: 2,30 % (-82,22 %)



- Direkte Zugriffe
759,00 (62,11 %)
- Verweis-Websites
458,00 (37,48 %)
- Suchmaschinen
5,00 (0,41 %)

Häufigste Zugriffsquellen

Quellen	Besuche	% Besuche
(direct) ((none))		
01.02.2011 - 28.02.2011	759	62,11 %
01.02.2010 - 28.02.2010	230	26,47 %
Änderung in %	230,00 %	134,67 %
ph-vorarlberg.ac.at (referral)		
01.02.2011 - 28.02.2011	405	33,14 %
01.02.2010 - 28.02.2010	522	60,07 %
Änderung in %	-22,41 %	-44,83 %
a7.phst.at (referral)		
01.02.2011 - 28.02.2011	16	1,31 %
01.02.2010 - 28.02.2010	7	0,81 %
Änderung in %	128,57 %	62,54 %
vobs.at (referral)		
01.02.2011 - 28.02.2011	9	0,74 %
01.02.2010 - 28.02.2010	0	0,00 %
Änderung in %	100,00 %	100,00 %
kph-es.at (referral)		
01.02.2011 - 28.02.2011	7	0,57 %
01.02.2010 - 28.02.2010	9	1,04 %

Keywords	Besuche	% Besuche
einschulungstest vorarlberg		
01.02.2011 - 28.02.2011	1	20,00 %
01.02.2010 - 28.02.2010	0	0,00 %
Änderung in %	100,00 %	100,00 %
expo-2000-projekt "energie-ökologische modellstadt ostritz-st.		
01.02.2011 - 28.02.2011	1	20,00 %
01.02.2010 - 28.02.2010	0	0,00 %
Änderung in %	100,00 %	100,00 %
pichler + ätina + obv		
01.02.2011 - 28.02.2011	1	20,00 %
01.02.2010 - 28.02.2010	0	0,00 %
Änderung in %	100,00 %	100,00 %
simone köppert arlberg		
01.02.2011 - 28.02.2011	1	20,00 %
01.02.2010 - 28.02.2010	0	0,00 %
Änderung in %	100,00 %	100,00 %
www.opac.obvsg bibliothek		
01.02.2011 - 28.02.2011	1	20,00 %
01.02.2010 - 28.02.2010	0	0,00 %

Änderung in %

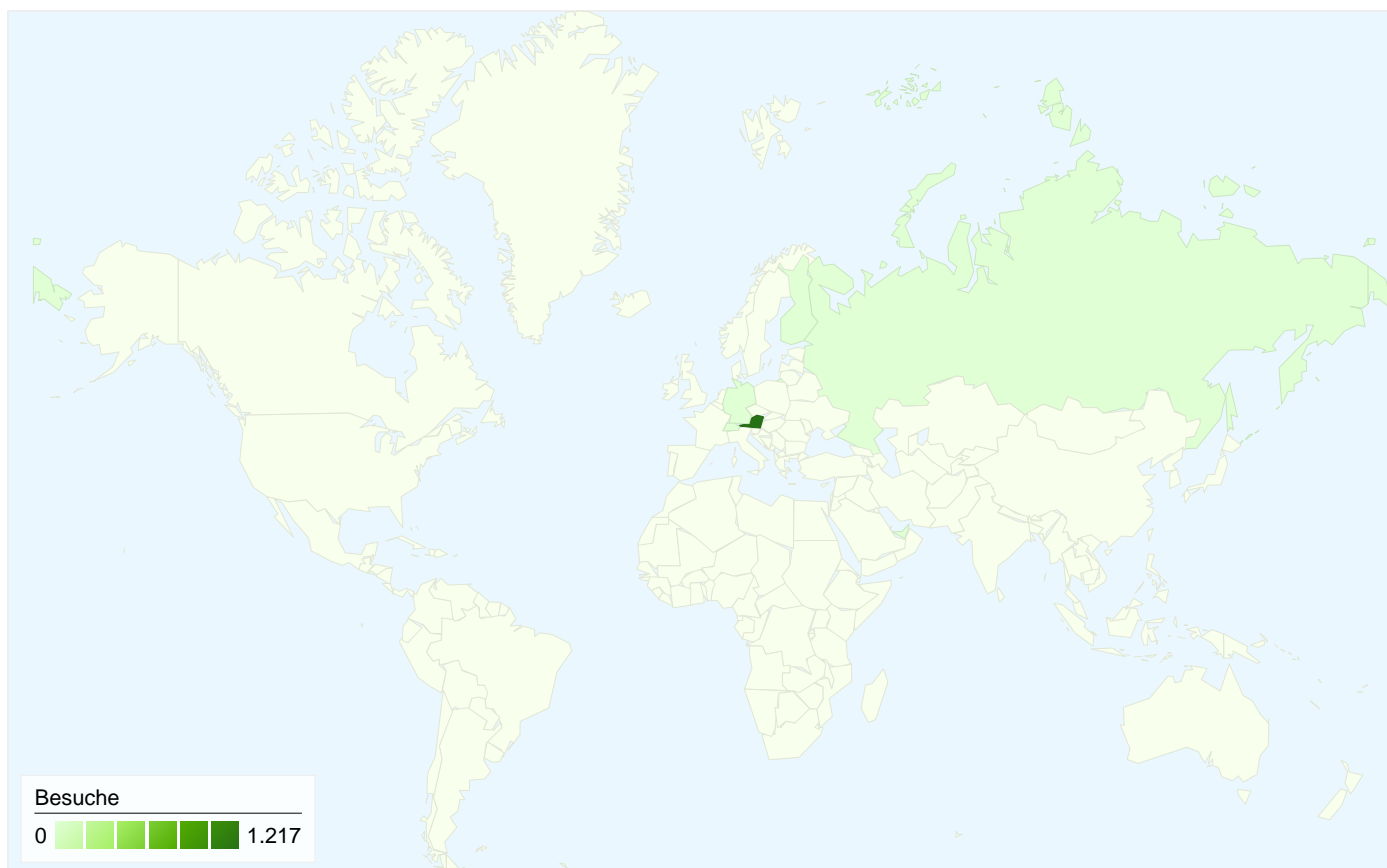
-22,22 %

-44,69 %

Änderung in %

100,00 %

100,00 %

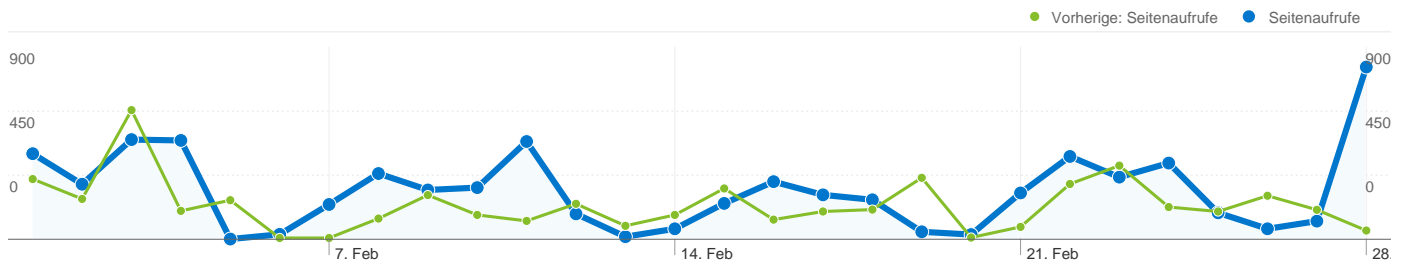


1.222 Besuche wurden über 7 Länder/Gebiete vermittelt.

Website-Nutzung

Besuche 1.222 Vorherige: 869 (40,62 %)	Seiten/Besuch 5,24 Vorherige: 5,15 (1,79 %)	Durchschn. Besuchszeit auf der Website 00:03:29 Vorherige: 00:03:25 (1,90 %)	% Neue Besuche 20,05 % Vorherige: 10,82 % (85,35 %)	Absprungrate 63,26 % Vorherige: 61,57 % (2,75 %)	
Land/Gebiet	Besuche	Seiten/Besuch	Durchschn. Besuchszeit auf der Website	% Neue Besuche	Absprungrate
Austria					
1. Februar 2011 - 28. Februar 2011	1.217	5,25	00:03:30	19,80 %	63,35 %
1. Februar 2010 - 28. Februar 2010	835	5,13	00:03:19	9,94 %	62,99 %
Änderung in %	45,75 %	2,30 %	5,55 %	99,22 %	0,57 %
Germany					
1. Februar 2011 - 28. Februar 2011	3	3,00	00:00:58	66,67 %	33,33 %
1. Februar 2010 - 28. Februar 2010	20	5,75	00:05:33	15,00 %	15,00 %
Änderung in %	-85,00 %	-47,83 %	-82,70 %	344,44 %	122,22 %
Russia					
1. Februar 2011 - 28. Februar 2011	1	2,00	00:00:40	100,00 %	0,00 %
1. Februar 2010 - 28. Februar 2010	0	0,00	00:00:00	0,00 %	0,00 %

Änderung in %	100,00 %	100,00 %	100,00 %	100,00 %	0,00 %
Switzerland					
1. Februar 2011 - 28. Februar 2011	1	1,00	00:00:00	100,00 %	100,00 %
1. Februar 2010 - 28. Februar 2010	8	4,62	00:08:23	50,00 %	37,50 %
Änderung in %	-87,50 %	-78,38 %	-100,00 %	100,00 %	166,67 %
Finland					
1. Februar 2011 - 28. Februar 2011	0	0,00	00:00:00	0,00 %	0,00 %
1. Februar 2010 - 28. Februar 2010	1	1,00	00:00:00	100,00 %	100,00 %
Änderung in %	-100,00 %	-100,00 %	0,00 %	-100,00 %	-100,00 %
United Arab Emirates					
1. Februar 2011 - 28. Februar 2011	0	0,00	00:00:00	0,00 %	0,00 %
1. Februar 2010 - 28. Februar 2010	1	1,00	00:00:00	100,00 %	100,00 %
Änderung in %	-100,00 %	-100,00 %	0,00 %	-100,00 %	-100,00 %
Liechtenstein					
1. Februar 2011 - 28. Februar 2011	0	0,00	00:00:00	0,00 %	0,00 %
1. Februar 2010 - 28. Februar 2010	4	8,25	00:06:59	50,00 %	25,00 %
Änderung in %	-100,00 %	-100,00 %	-100,00 %	-100,00 %	-100,00 %
					1-7 von 7



Die Seiten auf dieser Website wurden insgesamt 6.401 Mal angezeigt.

6.401 Seitenaufrufe

Vorherige: 4.472 (43,14 %)

5.046 Eindeutige Zugriffe

Vorherige: 3.614 (39,62 %)

63,26 % Absprungrate

Vorherige: 61,57 % (2,75 %)

Beliebteste Webseiten

Seiten	Seitenaufrufe	% Seitenaufrufe
/F/?local_base=2volb&func=login		
01.02.2011 - 28.02.2011	1.538	24,03 %
01.02.2010 - 28.02.2010	1.098	24,55 %
Änderung in %	40,07 %	-2,14 %
/F/PCHD3XJQDLGBVVLR587ERSTKB8EG1V1PD9F42CLGI7VCX8U1GJ-02069?func=find-		
01.02.2011 - 28.02.2011	14	0,22 %
01.02.2010 - 28.02.2010	0	0,00 %
Änderung in %	100,00 %	100,00 %
/F/KRT8FV11B9IVLQXNVPSF2SX138QKD7A94HCJ38DFPCP712R6J6-49746?func=library&sub_library=2VO		
01.02.2011 - 28.02.2011	10	0,16 %
01.02.2010 - 28.02.2010	0	0,00 %
Änderung in %	100,00 %	100,00 %
/F/PCHD3XJQDLGBVVLR587ERSTKB8EG1V1PD9F42CLGI7VCX8U1GJ-03948?func=short-jump&jump=000021		
01.02.2011 - 28.02.2011	10	0,16 %
01.02.2010 - 28.02.2010	0	0,00 %
Änderung in %	100,00 %	100,00 %
/F/6TQ2SCG9QF4NRU6VPRHXGCD9F114SI4GENJE7RN89U51BDCAS4-79695?func=find-		
01.02.2011 - 28.02.2011	10	0,16 %
01.02.2010 - 28.02.2010	0	0,00 %

