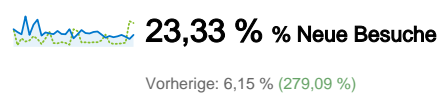

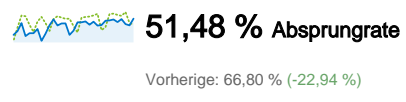
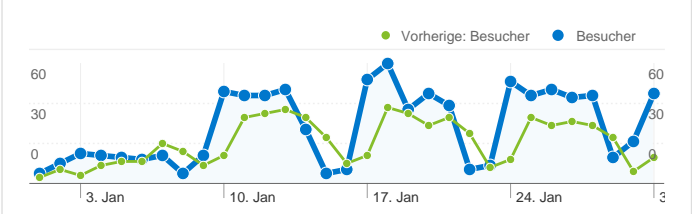


Website-Nutzung

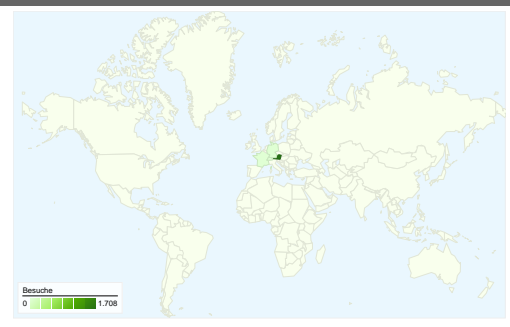


Besucherübersicht

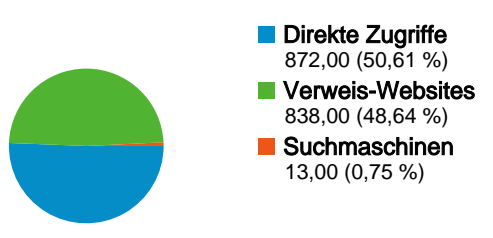


Besucher
543

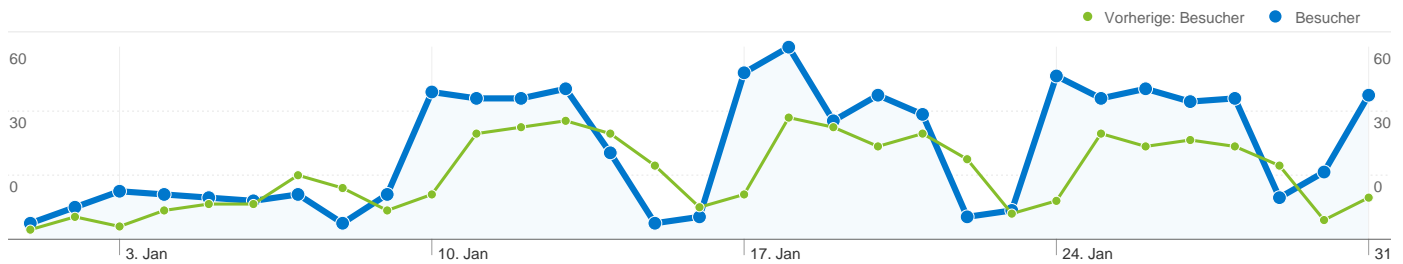
Karten-Overlay



Übersicht über die Zugriffsquellen



Content-Übersicht		
Seiten	Seitenaufrufe	% Seitenaufrufe
/F/?local_base=2volb&func=login		
01.01.2011 - 31.01.2011	2.352	17,34 %
01.01.2010 - 31.01.2010	2.866	29,11 %
Änderung in %	-17,93 %	-40,43 %
/F/5J3E2SBVL3D538YBC9PLNXMUJ9AGCP5GN22S5CP9G9		
01.01.2011 - 31.01.2011	12	0,09 %
01.01.2010 - 31.01.2010	0	0,00 %
Änderung in %	100,00 %	100,00 %
/F/P74EGEPMDMQ8YAJ6UL2HERSAKGHCYCYDP47HFNP		
01.01.2011 - 31.01.2011	10	0,07 %
01.01.2010 - 31.01.2010	0	0,00 %
Änderung in %	100,00 %	100,00 %
/F/UJ29ME5DVEK8M11MYXQP7SXUCAM6STI1AB2YECXDA		
01.01.2011 - 31.01.2011	10	0,07 %
01.01.2010 - 31.01.2010	0	0,00 %
Änderung in %	100,00 %	100,00 %
/F/Q6B1STFUQI3C9F8L43R62N8FACX3919J2DLTVQYUYK		
01.01.2011 - 31.01.2011	10	0,07 %
01.01.2010 - 31.01.2010	0	0,00 %
Änderung in %	100,00 %	100,00 %



543 Personen besuchten diese Website.


 **1.723 Besuche**
 Vorherige: 2.226 (-22,60 %)

 **543 Absolut eindeutige Besucher**
 Vorherige: 256 (112,11 %)

 **13.562 Seitenaufrufe**
 Vorherige: 9.845 (37,76 %)

 **7,87 Durchschnittliche Anzahl an Seitenaufrufen**
 Vorherige: 4,42 (77,97 %)

 **00:05:01 Besuchszeit auf Website**
 Vorherige: 00:03:26 (45,99 %)

 **51,48 % Absprungrate**
 Vorherige: 66,80 % (-22,94 %)

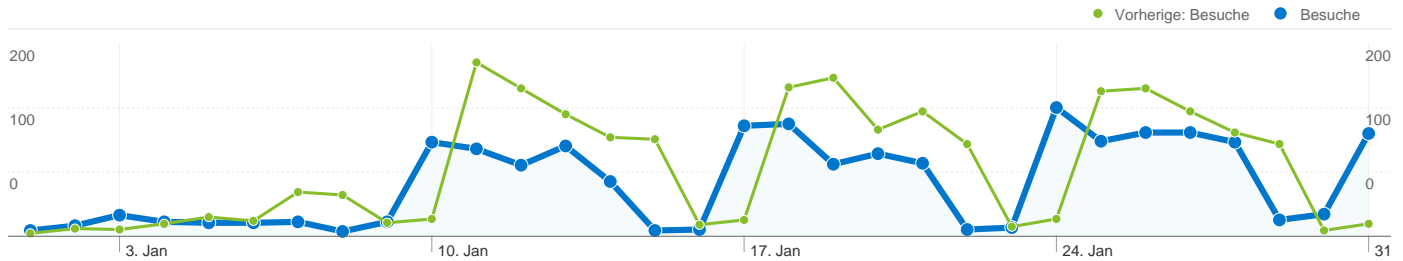
 **23,33 % Neue Besuche**
 Vorherige: 6,15 % (279,09 %)

Technische Profile

Browser	Besuche	% Besuche	Verbindungsgeschwindigkeit	Besuche	% Besuche
Internet Explorer			Cable		
01.01.2011 - 31.01.2011	1.243	72,14 %	01.01.2011 - 31.01.2011	1.295	75,16 %
01.01.2010 - 31.01.2010	1.806	81,13 %	01.01.2010 - 31.01.2010	1.923	86,39 %
Änderung in %	-31,17 %	-11,08 %	Änderung in %	-32,66 %	-13,00 %
Firefox			DSL		
01.01.2011 - 31.01.2011	355	20,60 %	01.01.2011 - 31.01.2011	272	15,79 %
01.01.2010 - 31.01.2010	332	14,91 %	01.01.2010 - 31.01.2010	144	6,47 %
Änderung in %	6,93 %	38,14 %	Änderung in %	88,89 %	144,03 %
Safari			Unknown		
01.01.2011 - 31.01.2011	75	4,35 %	01.01.2011 - 31.01.2011	130	7,54 %
01.01.2010 - 31.01.2010	13	0,58 %	01.01.2010 - 31.01.2010	123	5,53 %

Änderung in %	476,92 %	645,35 %
Netscape		
01.01.2011 - 31.01.2011	26	1,51 %
01.01.2010 - 31.01.2010	66	2,96 %
Änderung in %	-60,61 %	-49,11 %
Chrome		
01.01.2011 - 31.01.2011	18	1,04 %
01.01.2010 - 31.01.2010	4	0,18 %
Änderung in %	350,00 %	481,37 %

Änderung in %	5,69 %	36,55 %
T1		
01.01.2011 - 31.01.2011	22	1,28 %
01.01.2010 - 31.01.2010	23	1,03 %
Änderung in %	-4,35 %	23,58 %
Dialup		
01.01.2011 - 31.01.2011	3	0,17 %
01.01.2010 - 31.01.2010	12	0,54 %
Änderung in %	-75,00 %	-67,70 %




Alle Zugriffsquellen haben insgesamt 1.723 Besuche vermittelt.

 **50,61 % Direkte Zugriffe**

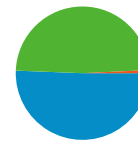
Vorherige: 33,29 % (52,03 %)

 **48,64 % Verweis-Websites**

Vorherige: 65,59 % (-25,85 %)

 **0,75 % Suchmaschinen**

Vorherige: 1,12 % (-32,82 %)



- **Direkte Zugriffe**
872,00 (50,61 %)
- **Verweis-Websites**
838,00 (48,64 %)
- **Suchmaschinen**
13,00 (0,75 %)

Häufigste Zugriffsquellen

Quellen	Besuche	% Besuche
(direct) ((none))		
01.01.2011 - 31.01.2011	872	50,61 %
01.01.2010 - 31.01.2010	741	33,29 %
Änderung in %	17,68 %	52,03 %
ph-vorarlberg.ac.at (referral)		
01.01.2011 - 31.01.2011	757	43,93 %
01.01.2010 - 31.01.2010	1.341	60,24 %
Änderung in %	-43,55 %	-27,07 %
a7.phst.at (referral)		
01.01.2011 - 31.01.2011	18	1,04 %
01.01.2010 - 31.01.2010	6	0,27 %
Änderung in %	200,00 %	287,58 %
vobs.at (referral)		
01.01.2011 - 31.01.2011	14	0,81 %
01.01.2010 - 31.01.2010	0	0,00 %
Änderung in %	100,00 %	100,00 %
google (organic)		
01.01.2011 - 31.01.2011	13	0,75 %
01.01.2010 - 31.01.2010	25	1,12 %

Keywords	Besuche	% Besuche
"berther, hélène "		
01.01.2011 - 31.01.2011	1	7,69 %
01.01.2010 - 31.01.2010	0	0,00 %
Änderung in %	100,00 %	100,00 %
anke walossek		
01.01.2011 - 31.01.2011	1	7,69 %
01.01.2010 - 31.01.2010	0	0,00 %
Änderung in %	100,00 %	100,00 %
die wunschkatze jean chapman		
01.01.2011 - 31.01.2011	1	7,69 %
01.01.2010 - 31.01.2010	0	0,00 %
Änderung in %	100,00 %	100,00 %
glawion rainer physisch-geographische großstrukturen		
01.01.2011 - 31.01.2011	1	7,69 %
01.01.2010 - 31.01.2010	0	0,00 %
Änderung in %	100,00 %	100,00 %
lebenswelten-werhaltung junger menschen in vorarlberg		
01.01.2011 - 31.01.2011	1	7,69 %
01.01.2010 - 31.01.2010	0	0,00 %

Änderung in %

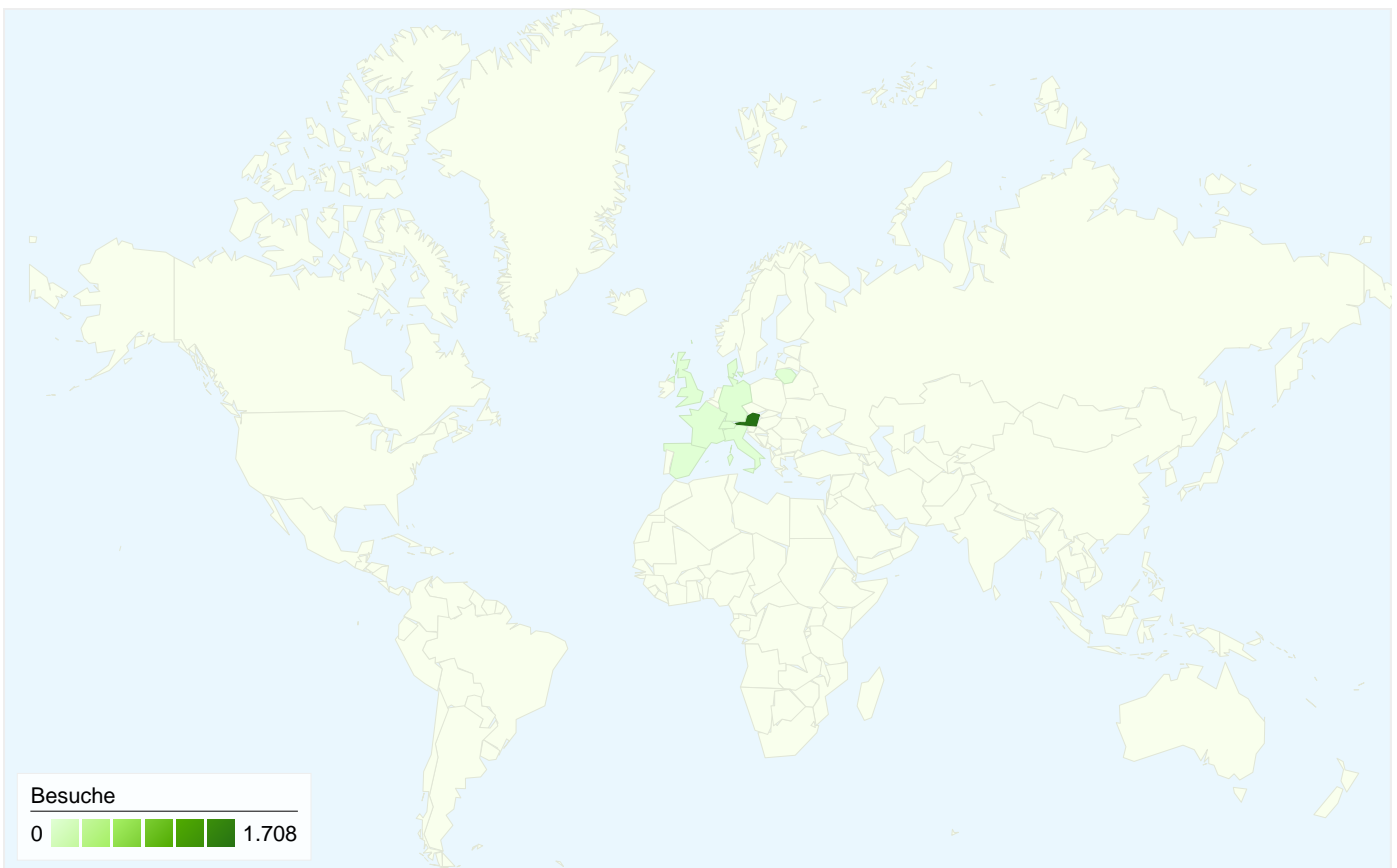
-48,00 %

-32,82 %

Änderung in %

100,00 %

100,00 %

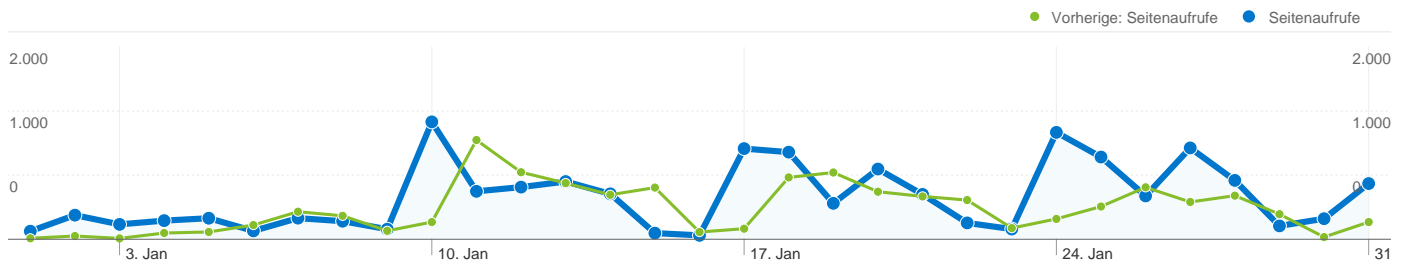


1.723 Besuche wurden über 10 Länder/Gebiete vermittelt.


Website-Nutzung

Besuche 1.723 Vorherige: 2.226 (-22,60 %)	Seiten/Besuch 7,87 Vorherige: 4,42 (77,97 %)	Durchschn. Besuchszeit auf der Website 00:05:01 Vorherige: 00:03:26 (45,99 %)	% Neue Besuche 23,33 % Vorherige: 6,15 % (279,09 %)	Absprungrate 51,48 % Vorherige: 66,80 % (-22,94 %)	
Land/Gebiet	Besuche	Seiten/Besuch	Durchschn. Besuchszeit auf der Website	% Neue Besuche	Absprungrate
Austria					
1. Januar 2011 - 31. Januar 2011	1.708	7,88	00:05:02	23,07 %	51,46 %
1. Januar 2010 - 31. Januar 2010	2.189	4,40	00:03:24	5,16 %	67,11 %
Änderung in %	-21,97 %	78,95 %	48,08 %	346,86 %	-23,31 %
Germany					
1. Januar 2011 - 31. Januar 2011	10	9,50	00:03:51	60,00 %	60,00 %
1. Januar 2010 - 31. Januar 2010	23	4,96	00:04:35	65,22 %	47,83 %
Änderung in %	-56,52 %	91,67 %	-16,00 %	-8,00 %	25,45 %
Switzerland					
1. Januar 2011 - 31. Januar 2011	2	1,00	00:00:00	50,00 %	100,00 %
1. Januar 2010 - 31. Januar 2010	5	13,00	00:04:30	40,00 %	20,00 %


Änderung in %	-60,00 %	-92,31 %	-100,00 %	25,00 %	400,00 %
Liechtenstein					
1. Januar 2011 - 31. Januar 2011	2	5,00	00:01:14	0,00 %	0,00 %
1. Januar 2010 - 31. Januar 2010	3	5,33	00:01:26	66,67 %	33,33 %
Änderung in %	-33,33 %	-6,25 %	-13,62 %	-100,00 %	-100,00 %
France					
1. Januar 2011 - 31. Januar 2011	1	3,00	00:00:26	100,00 %	0,00 %
1. Januar 2010 - 31. Januar 2010	0	0,00	00:00:00	0,00 %	0,00 %
Änderung in %	100,00 %	100,00 %	100,00 %	100,00 %	0,00 %
Spain					
1. Januar 2011 - 31. Januar 2011	0	0,00	00:00:00	0,00 %	0,00 %
1. Januar 2010 - 31. Januar 2010	2	6,00	00:35:51	50,00 %	50,00 %
Änderung in %	-100,00 %	-100,00 %	-100,00 %	-100,00 %	-100,00 %
United Kingdom					
1. Januar 2011 - 31. Januar 2011	0	0,00	00:00:00	0,00 %	0,00 %
1. Januar 2010 - 31. Januar 2010	1	1,00	00:00:00	100,00 %	100,00 %
Änderung in %	-100,00 %	-100,00 %	0,00 %	-100,00 %	-100,00 %
Lithuania					
1. Januar 2011 - 31. Januar 2011	0	0,00	00:00:00	0,00 %	0,00 %
1. Januar 2010 - 31. Januar 2010	1	1,00	00:00:00	100,00 %	100,00 %
Änderung in %	-100,00 %	-100,00 %	0,00 %	-100,00 %	-100,00 %
Denmark					
1. Januar 2011 - 31. Januar 2011	0	0,00	00:00:00	0,00 %	0,00 %
1. Januar 2010 - 31. Januar 2010	1	1,00	00:00:00	100,00 %	100,00 %
Änderung in %	-100,00 %	-100,00 %	0,00 %	-100,00 %	-100,00 %
Italy					
1. Januar 2011 - 31. Januar 2011	0	0,00	00:00:00	0,00 %	0,00 %
1. Januar 2010 - 31. Januar 2010	1	1,00	00:00:00	100,00 %	100,00 %
Änderung in %	-100,00 %	-100,00 %	0,00 %	-100,00 %	-100,00 %
1-10 von 10					



Die Seiten auf dieser Website wurden insgesamt 13.562 Mal angezeigt.

 **13.562 Seitenaufrufe**

Vorherige: 9.845 (37,76 %)

 **10.230 Eindeutige Zugriffe**

Vorherige: 7.603 (34,55 %)

 **51,48 % Absprungrate**

Vorherige: 66,80 % (-22,94 %)

Beliebteste Webseiten

Seiten	Seitenaufrufe	% Seitenaufrufe
/F/?local_base=2volb&func=login		
01.01.2011 - 31.01.2011	2.352	17,34 %
01.01.2010 - 31.01.2010	2.866	29,11 %
Änderung in %	-17,93 %	-40,43 %
/F/5J3E2SBVL3D538YBC9PLNXMUJ9AGCP5GN22S5CP9G9LRG3JEB2-18853?func=find-		
01.01.2011 - 31.01.2011	12	0,09 %
01.01.2010 - 31.01.2010	0	0,00 %
Änderung in %	100,00 %	100,00 %
/F/P74EGEPMQ8YA6UL2HERSAKGHCYCYDP47HFNPY295FN5L2N-23713?func=find-		
01.01.2011 - 31.01.2011	10	0,07 %
01.01.2010 - 31.01.2010	0	0,00 %
Änderung in %	100,00 %	100,00 %
/F/UJ29ME5DVEK8M11MYXQP7SXUCAM6STI1AB2YECXDAREADS8X6J-91636?func=find-		
01.01.2011 - 31.01.2011	10	0,07 %
01.01.2010 - 31.01.2010	0	0,00 %
Änderung in %	100,00 %	100,00 %
/F/Q6B1STFUQI3C9F8L43R62N8FACX3919J2DLTVQYUYK4RCHHKX-00878?func=find-		
01.01.2011 - 31.01.2011	10	0,07 %
01.01.2010 - 31.01.2010	0	0,00 %

