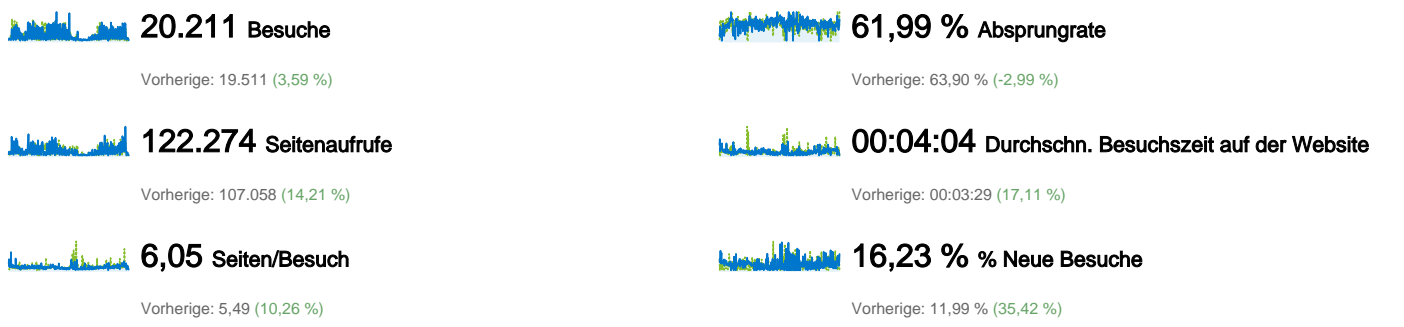
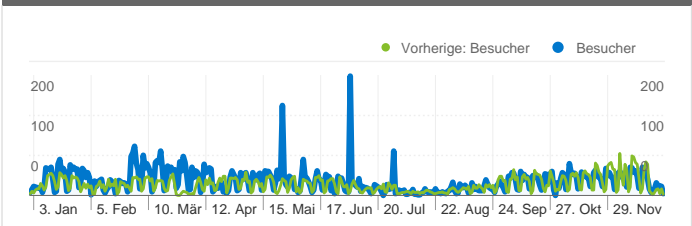


**Website-Nutzung**

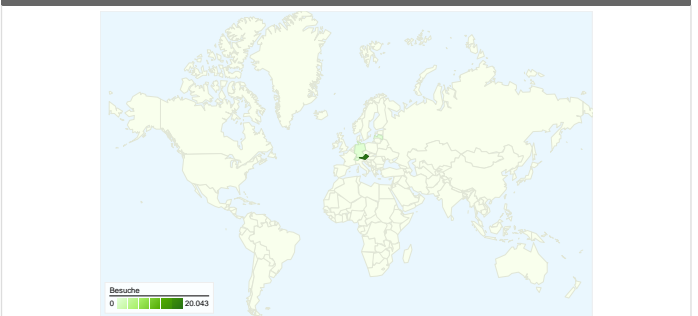


**Besucherübersicht**

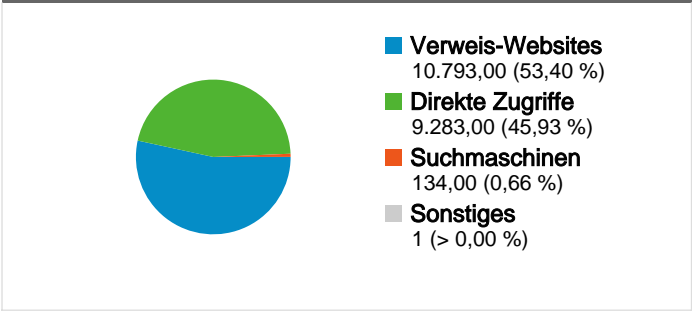


**Besucher**  
**3.515**

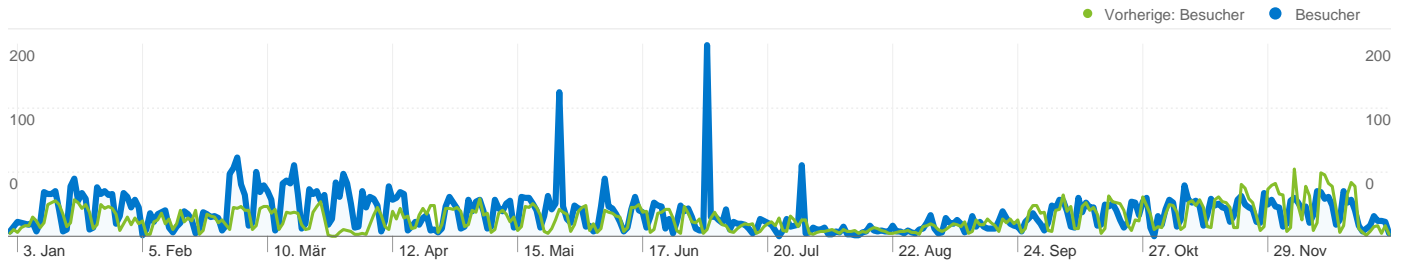
**Karten-Overlay**




**Übersicht über die Besucherquellen**



Content-Übersicht		
Seiten	Seitenaufrufe	% Seitenaufrufe
/F/?local_base=2volb&func=login		
01.01.2011 - 31.12.2011	25.588	20,93 %
01.01.2010 - 31.12.2010	25.457	23,78 %
Änderung in %	0,51 %	-11,99 %
/F?local_base=2volb&func=find-c&ccl_term=sys=000752559		
01.01.2011 - 31.12.2011	17	0,01 %
01.01.2010 - 31.12.2010	3	> 0,00 %
Änderung in %	466,67 %	396,15 %
/F/P79SLHI99H78JIILVYKV32YCYMJADKFH8V6XFKSNS1AI		
01.01.2011 - 31.12.2011	15	0,01 %
01.01.2010 - 31.12.2010	0	0,00 %
Änderung in %	100,00 %	100,00 %
/F/7ESCINE25FSJJKIMK3TSMT3NJS3VDYJCSIT2E9VUKQY		
01.01.2011 - 31.12.2011	15	0,01 %
01.01.2010 - 31.12.2010	0	0,00 %
Änderung in %	100,00 %	100,00 %
/F/15XDU6NBXRPLJA1LKUEAVT7LIYYEM5TDNNB1HR97X		
01.01.2011 - 31.12.2011	14	0,01 %
01.01.2010 - 31.12.2010	0	0,00 %
Änderung in %	100,00 %	100,00 %




**3.515 Personen besuchten diese Website.**

 **20.211 Besuche**

Vorherige: 19.511 (3,59 %)

 **3.515 Absolut eindeutige Besucher**

Vorherige: 2.599 (35,24 %)

 **122.274 Seitenaufrufe**

Vorherige: 107.058 (14,21 %)

 **6,05 Durchschnittliche Anzahl an Seitenaufrufen**

Vorherige: 5,49 (10,26 %)

 **00:04:04 Besuchszeit auf Website**

Vorherige: 00:03:29 (17,11 %)

 **61,99 % Absprungrate**

Vorherige: 63,90 % (-2,99 %)

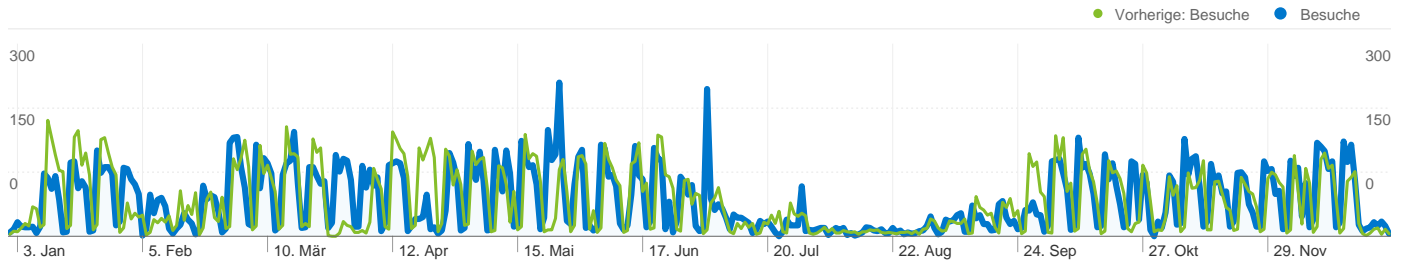
 **16,23 % Neue Besuche**

Vorherige: 11,99 % (35,42 %)

**Technische Profile**

Browser	Besuche	% Besuche
<b>Internet Explorer</b>		
01.01.2011 - 31.12.2011	14.740	72,93 %
01.01.2010 - 31.12.2010	15.228	78,05 %
Änderung in %	-3,20 %	-6,56 %
<b>Firefox</b>		
01.01.2011 - 31.12.2011	3.057	15,13 %
01.01.2010 - 31.12.2010	3.516	18,02 %
Änderung in %	-13,05 %	-16,07 %
<b>Safari</b>		
01.01.2011 - 31.12.2011	1.729	8,55 %
01.01.2010 - 31.12.2010	161	0,83 %

Änderung in %	973,91 %	936,72 %
<b>Netscape</b>		
01.01.2011 - 31.12.2011	342	1,69 %
01.01.2010 - 31.12.2010	492	2,52 %
Änderung in %	-30,49 %	-32,90 %
<b>Chrome</b>		
01.01.2011 - 31.12.2011	254	1,26 %
01.01.2010 - 31.12.2010	68	0,35 %
Änderung in %	273,53 %	260,59 %



## Alle Besucherquellen haben insgesamt 20.211 Besuche vermittelt.

**45,93 % Direkte Zugriffe**

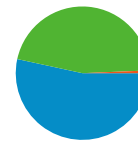
Vorherige: 55,16 % (-16,74 %)

**53,40 % Verweis-Websites**

Vorherige: 44,04 % (21,27 %)

**0,66 % Suchmaschinen**

Vorherige: 0,80 % (-17,08 %)



- **Verweis-Websites**  
10.793,00 (53,40 %)
- **Direkte Zugriffe**  
9.283,00 (45,93 %)
- **Suchmaschinen**  
134,00 (0,66 %)
- **Sonstiges**  
1 (> 0,00 %)

## Häufigste Besucherquellen

Quellen	Besuche	% Besuche	Keywords	Besuche	% Besuche
ph-vorarlberg.ac.at (referral)			martin duelli masterarbeit		
01.01.2011 - 31.12.2011	10.201	50,47 %	01.01.2011 - 31.12.2011	4	2,99 %
01.01.2010 - 31.12.2010	7.874	40,36 %	01.01.2010 - 31.12.2010	0	0,00 %
Änderung in %	29,55 %	25,07 %	Änderung in %	100,00 %	100,00 %
(direct) ((none))			anja micheluzzi		
01.01.2011 - 31.12.2011	9.283	45,93 %	01.01.2011 - 31.12.2011	3	2,24 %
01.01.2010 - 31.12.2010	10.763	55,16 %	01.01.2010 - 31.12.2010	0	0,00 %
Änderung in %	-13,75 %	-16,74 %	Änderung in %	100,00 %	100,00 %
google (organic)			renate mörx		
01.01.2011 - 31.12.2011	134	0,66 %	01.01.2011 - 31.12.2011	3	2,24 %
01.01.2010 - 31.12.2010	155	0,79 %	01.01.2010 - 31.12.2010	0	0,00 %
Änderung in %	-13,55 %	-16,54 %	Änderung in %	100,00 %	100,00 %
a7.phst.at (referral)			"carina föger" tirol		
01.01.2011 - 31.12.2011	75	0,37 %	01.01.2011 - 31.12.2011	2	1,49 %
01.01.2010 - 31.12.2010	85	0,44 %	01.01.2010 - 31.12.2010	0	0,00 %
Änderung in %	-11,76 %	-14,82 %	Änderung in %	100,00 %	100,00 %
aleph20-prod-acc.obvsg.at (referral)			khüny johannes		
01.01.2011 - 31.12.2011	57	0,28 %	01.01.2011 - 31.12.2011	2	1,49 %
01.01.2010 - 31.12.2010	32	0,16 %	01.01.2010 - 31.12.2010	0	0,00 %

Änderung in %

78,12 %

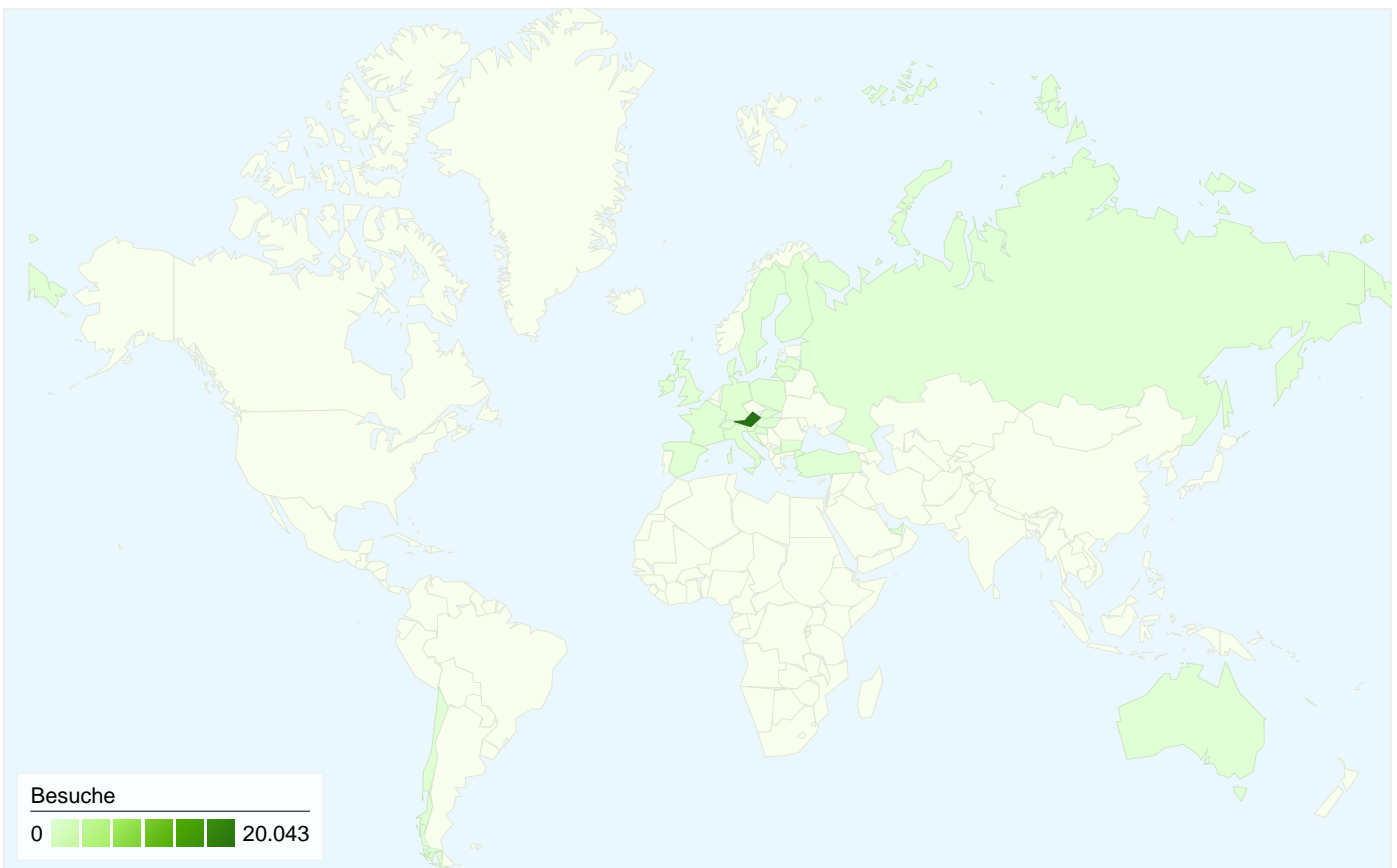
71,96 %

Änderung in %

100,00 %

100,00 %

---



**20.211 Besuche wurden über 27 Länder/Gebiete vermittelt.**

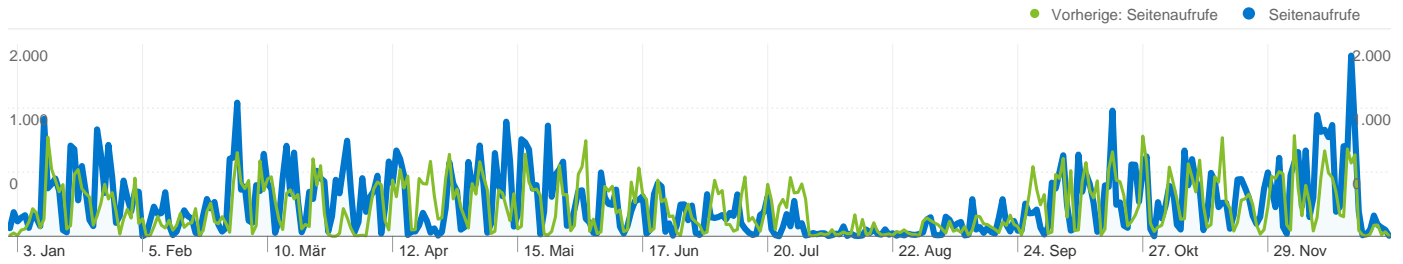
Website-Nutzung

Besuche <b>20.211</b> Vorherige: 19.511 (3,59 %)		Seiten/Besuch <b>6,05</b> Vorherige: 5,49 (10,26 %)		Durchschn. Besuchszeit auf der Website <b>00:04:04</b> Vorherige: 00:03:29 (17,11 %)		% Neue Besuche <b>16,24 %</b> Vorherige: 11,96 % (35,75 %)		Absprungrate <b>61,99 %</b> Vorherige: 63,90 % (-2,99 %)		
Land/Gebiet	Besuche	Seiten/Besuch	Durchschn. Besuchszeit auf der Website	% Neue Besuche	Absprungrate					
<b>Austria</b>										
1. Januar 2011 - 31. Dezember 2011	<b>20.043</b>	6,04	00:04:04	15,81 %	62,21 %					
1. Januar 2010 - 31. Dezember 2010	<b>19.323</b>	5,48	00:03:28	11,58 %	64,26 %					
Änderung in %	<b>3,73 %</b>	10,32 %	17,65 %	36,51 %	-3,18 %					
<b>Germany</b>										
1. Januar 2011 - 31. Dezember 2011	<b>85</b>	4,60	00:04:10	61,18 %	36,47 %					
1. Januar 2010 - 31. Dezember 2010	<b>105</b>	5,69	00:04:13	40,95 %	25,71 %					
Änderung in %	<b>-19,05 %</b>	-19,10 %	-1,30 %	49,38 %	41,83 %					
<b>Switzerland</b>										
1. Januar 2011 - 31. Dezember 2011	<b>38</b>	10,18	00:04:19	81,58 %	28,95 %					
1. Januar 2010 - 31. Dezember 2010	<b>29</b>	9,10	00:08:02	62,07 %	24,14 %					

Änderung in %	31,03 %	11,87 %	-46,22 %	31,43 %	19,92 %
Liechtenstein					
1. Januar 2011 - 31. Dezember 2011	18	8,61	00:06:10	66,67 %	22,22 %
1. Januar 2010 - 31. Dezember 2010	31	8,10	00:05:55	51,61 %	22,58 %
Änderung in %	-41,94 %	6,35 %	4,34 %	29,17 %	-1,59 %
Latvia					
1. Januar 2011 - 31. Dezember 2011	6	12,83	00:08:20	0,00 %	33,33 %
1. Januar 2010 - 31. Dezember 2010	3	7,67	00:11:24	0,00 %	0,00 %
Änderung in %	100,00 %	67,39 %	-26,82 %	0,00 %	100,00 %
(not set)					
1. Januar 2011 - 31. Dezember 2011	3	1,00	00:00:00	100,00 %	100,00 %
1. Januar 2010 - 31. Dezember 2010	0	0,00	00:00:00	0,00 %	0,00 %
Änderung in %	100,00 %	100,00 %	0,00 %	100,00 %	100,00 %
Spain					
1. Januar 2011 - 31. Dezember 2011	3	8,67	00:09:54	66,67 %	33,33 %
1. Januar 2010 - 31. Dezember 2010	3	4,33	00:23:54	66,67 %	66,67 %
Änderung in %	0,00 %	100,00 %	-58,60 %	0,00 %	-50,00 %
Italy					
1. Januar 2011 - 31. Dezember 2011	2	1,00	00:00:00	50,00 %	100,00 %
1. Januar 2010 - 31. Dezember 2010	1	1,00	00:00:00	100,00 %	100,00 %
Änderung in %	100,00 %	0,00 %	0,00 %	-50,00 %	0,00 %
Hungary					
1. Januar 2011 - 31. Dezember 2011	2	1,00	00:00:00	100,00 %	100,00 %
1. Januar 2010 - 31. Dezember 2010	0	0,00	00:00:00	0,00 %	0,00 %
Änderung in %	100,00 %	100,00 %	0,00 %	100,00 %	100,00 %
Finland					
1. Januar 2011 - 31. Dezember 2011	2	33,50	00:05:06	50,00 %	0,00 %
1. Januar 2010 - 31. Dezember 2010	1	1,00	00:00:00	100,00 %	100,00 %
Änderung in %	100,00 %	3.250,00 %	100,00 %	-50,00 %	-100,00 %

1-10 von 27





**Die Seiten auf dieser Website wurden insgesamt 122.274 Mal angezeigt.**

 **122.274** Seitenaufufe

Vorherige: 107.058 (14,21 %)

 **93.808** Eindeutige Zugriffe

Vorherige: 81.258 (15,44 %)

 **61,99 %** Absprungrate

Vorherige: 63,90 % (-2,99 %)

## Beliebteste Webseiten

Seiten	Seitenaufufe	% Seitenaufufe
<b>/F/?local_base=2volb&amp;func=login</b>		
01.01.2011 - 31.12.2011	25.588	20,93 %
01.01.2010 - 31.12.2010	25.457	23,78 %
Änderung in %	0,51 %	-11,99 %
<b>/F?local_base=2volb&amp;func=find-c&amp;ccl_term=sys=000752559</b>		
01.01.2011 - 31.12.2011	17	0,01 %
01.01.2010 - 31.12.2010	3	> 0,00 %
Änderung in %	466,67 %	396,15 %
<b>/F/P79SLHI99H78JIILVYKV32YCYMJADKFH8V6XFKSNS1AIXMCF2U-04874?func=short-jump&amp;jump=000011</b>		
01.01.2011 - 31.12.2011	15	0,01 %
01.01.2010 - 31.12.2010	0	0,00 %
Änderung in %	100,00 %	100,00 %
<b>/F/7ESCINE25FSJJKIMK3TSMT3NJS3VDYJCSIT2E9VUKQYHQ85383-84976?func=myshelf-check-all&amp;folder=BASKET</b>		
01.01.2011 - 31.12.2011	15	0,01 %
01.01.2010 - 31.12.2010	0	0,00 %
Änderung in %	100,00 %	100,00 %
<b>/F/15XDU6NBXRPLJA1LKUEAVT7LIYYEM5TDNNB1HR97XB8SPU82K-05933?func=find-</b>		
01.01.2011 - 31.12.2011	14	0,01 %
01.01.2010 - 31.12.2010	0	0,00 %

