

Website-Nutzung

1.024 Besuche

Vorherige: 983 (4,17 %)

16,21 % Absprungrate

Vorherige: 10,38 % (56,23 %)

17.422 Seitenaufrufe

Vorherige: 19.800 (-12,01 %)

00:13:31 Durchschn. Besuchszeit auf der Website

Vorherige: 00:11:49 (14,41 %)

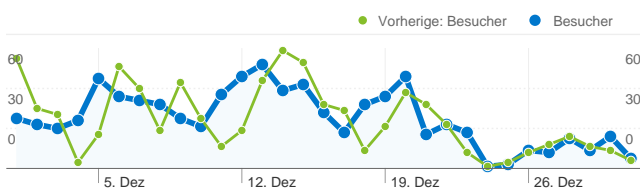
17,01 Seiten/Besuch

Vorherige: 20,14 (-15,53 %)

29,59 % % Neue Besuche

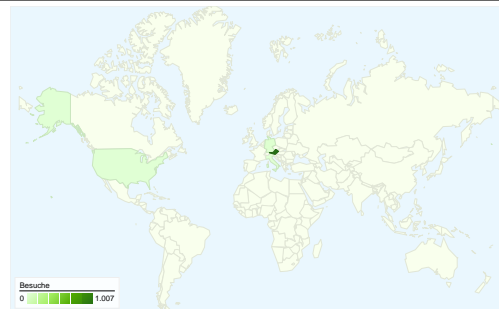
Vorherige: 31,74 % (-6,77 %)

Besucherübersicht

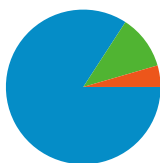


**Besucher
519**

Karten-Overlay

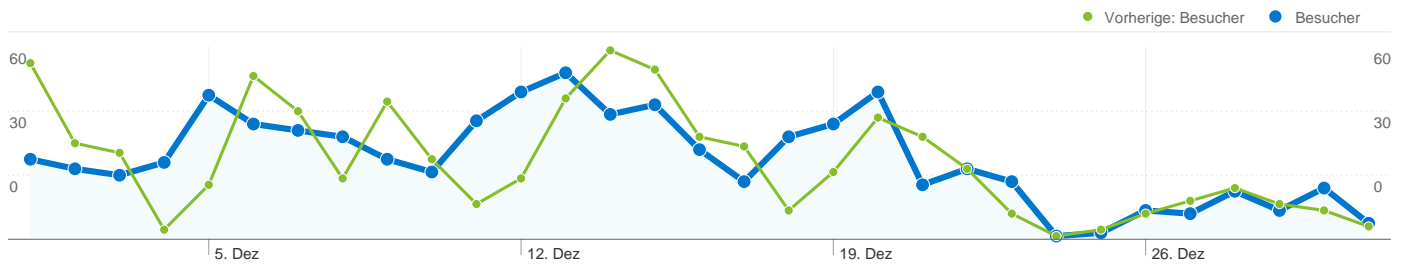


Übersicht über die Besucherquellen




- **Verweis-Websites**
862,00 (84,18 %)
- **Direkte Zugriffe**
116,00 (11,33 %)
- **Suchmaschinen**
46,00 (4,49 %)

Content-Übersicht		
Seiten	Seitenaufrufe	% Seitenaufrufe
/F/?local_base=2tilb&func=login		
01.12.2011 - 31.12.2011	1.502	8,62 %
01.12.2010 - 31.12.2010	1.683	8,50 %
Änderung in %	-10,75 %	1,43 %
/F?local_base=2tilb&func=find-c&ccl_term=sys=000905946		
01.12.2011 - 31.12.2011	18	0,10 %
01.12.2010 - 31.12.2010	10	0,05 %
Änderung in %	80,00 %	104,57 %
/F/MPFI5DBP3JD1D33IME75TJCXCF178LQ9QJS8E5PA5P2		
01.12.2011 - 31.12.2011	12	0,07 %
01.12.2010 - 31.12.2010	0	0,00 %
Änderung in %	100,00 %	100,00 %
/F/9HBKYBJC96RJU2EBA1M2YB4ENBLMAP1A3DMAIGM6L		
01.12.2011 - 31.12.2011	10	0,06 %
01.12.2010 - 31.12.2010	0	0,00 %
Änderung in %	100,00 %	100,00 %
/F/T4IUMMH3NE7PMU2VKB4RPJR3B51TPN72TLGMH985C		
01.12.2011 - 31.12.2011	10	0,06 %
01.12.2010 - 31.12.2010	0	0,00 %
Änderung in %	100,00 %	100,00 %



519 Personen besuchten diese Website.

 **1.024 Besuche**

Vorherige: 983 (4,17 %)

 **519 Absolut eindeutige Besucher**

Vorherige: 481 (7,90 %)

 **17.422 Seitenaufrufe**


Vorherige: 19.800 (-12,01 %)

 **17,01 Durchschnittliche Anzahl an Seitenaufrufen**

Vorherige: 20,14 (-15,53 %)

 **00:13:31 Besuchszeit auf Website**

Vorherige: 00:11:49 (14,41 %)

 **16,21 % Absprungrate**

Vorherige: 10,38 % (56,23 %)

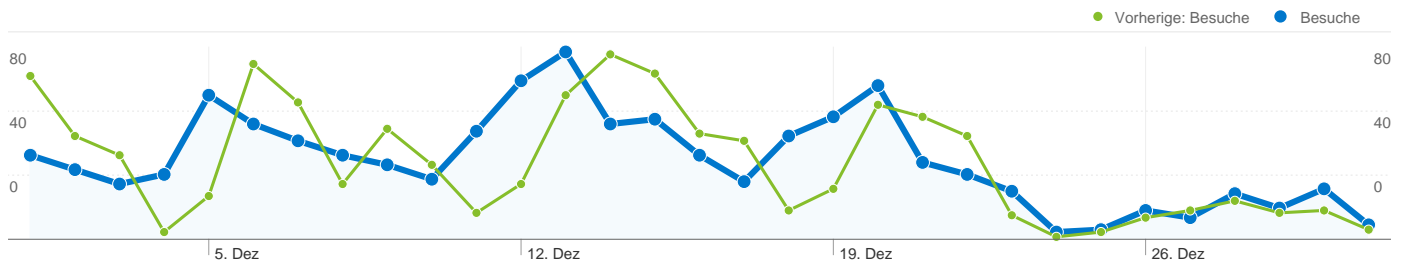
 **29,59 % Neue Besuche**

Vorherige: 31,74 % (-6,77 %)

Technische Profile

Browser	Besuche	% Besuche
Firefox		
01.12.2011 - 31.12.2011	456	44,53 %
01.12.2010 - 31.12.2010	574	58,39 %
Änderung in %	-20,56 %	-23,74 %
Internet Explorer		
01.12.2011 - 31.12.2011	296	28,91 %
01.12.2010 - 31.12.2010	295	30,01 %
Änderung in %	0,34 %	-3,68 %
Safari		
01.12.2011 - 31.12.2011	106	10,35 %
01.12.2010 - 31.12.2010	22	2,24 %

Änderung in %	381,82 %	362,53 %
Chrome		
01.12.2011 - 31.12.2011	78	7,62 %
01.12.2010 - 31.12.2010	34	3,46 %
Änderung in %	129,41 %	120,23 %
Opera		
01.12.2011 - 31.12.2011	70	6,84 %
01.12.2010 - 31.12.2010	57	5,80 %
Änderung in %	22,81 %	17,89 %



Alle Besucherquellen haben insgesamt 1.024 Besuche vermittelt.

11,33 % Direkte Zugriffe

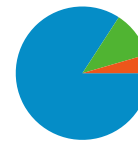
Vorherige: 14,24 % (-20,46 %)

84,18 % Verweis-Websites

Vorherige: 82,60 % (1,91 %)

4,49 % Suchmaschinen

Vorherige: 3,15 % (42,45 %)



- **Verweis-Websites**
862,00 (84,18 %)
- **Direkte Zugriffe**
116,00 (11,33 %)
- **Suchmaschinen**
46,00 (4,49 %)

Häufigste Besucherquellen

Quellen	Besuche	% Besuche	Keywords	Besuche	% Besuche
studienbibliothek.tsn.at (referral)			"kinderseelen-kz"		
01.12.2011 - 31.12.2011	811	79,20 %	01.12.2011 - 31.12.2011	2	4,35 %
01.12.2010 - 31.12.2010	764	77,72 %	01.12.2010 - 31.12.2010	0	0,00 %
Änderung in %	6,15 %	1,90 %	Änderung in %	100,00 %	100,00 %
(direct) ((none))			more 1 schularbeitenmappe		
01.12.2011 - 31.12.2011	116	11,33 %	01.12.2011 - 31.12.2011	2	4,35 %
01.12.2010 - 31.12.2010	140	14,24 %	01.12.2010 - 31.12.2010	0	0,00 %
Änderung in %	-17,14 %	-20,46 %	Änderung in %	100,00 %	100,00 %
google (organic)			opac.obvsg.at/vbk01		
01.12.2011 - 31.12.2011	45	4,39 %	01.12.2011 - 31.12.2011	2	4,35 %
01.12.2010 - 31.12.2010	31	3,15 %	01.12.2010 - 31.12.2010	2	6,45 %
Änderung in %	45,16 %	39,35 %	Änderung in %	0,00 %	-32,61 %
phwien.ac.at (referral)			rinnergschwentner gudrun		
01.12.2011 - 31.12.2011	9	0,88 %	01.12.2011 - 31.12.2011	2	4,35 %
01.12.2010 - 31.12.2010	10	1,02 %	01.12.2010 - 31.12.2010	0	0,00 %
Änderung in %	-10,00 %	-13,60 %	Änderung in %	100,00 %	100,00 %
search.obvsg.at (referral)			schörgendorfer angela		
01.12.2011 - 31.12.2011	9	0,88 %	01.12.2011 - 31.12.2011	2	4,35 %
01.12.2010 - 31.12.2010	0	0,00 %	01.12.2010 - 31.12.2010	0	0,00 %

Änderung in %

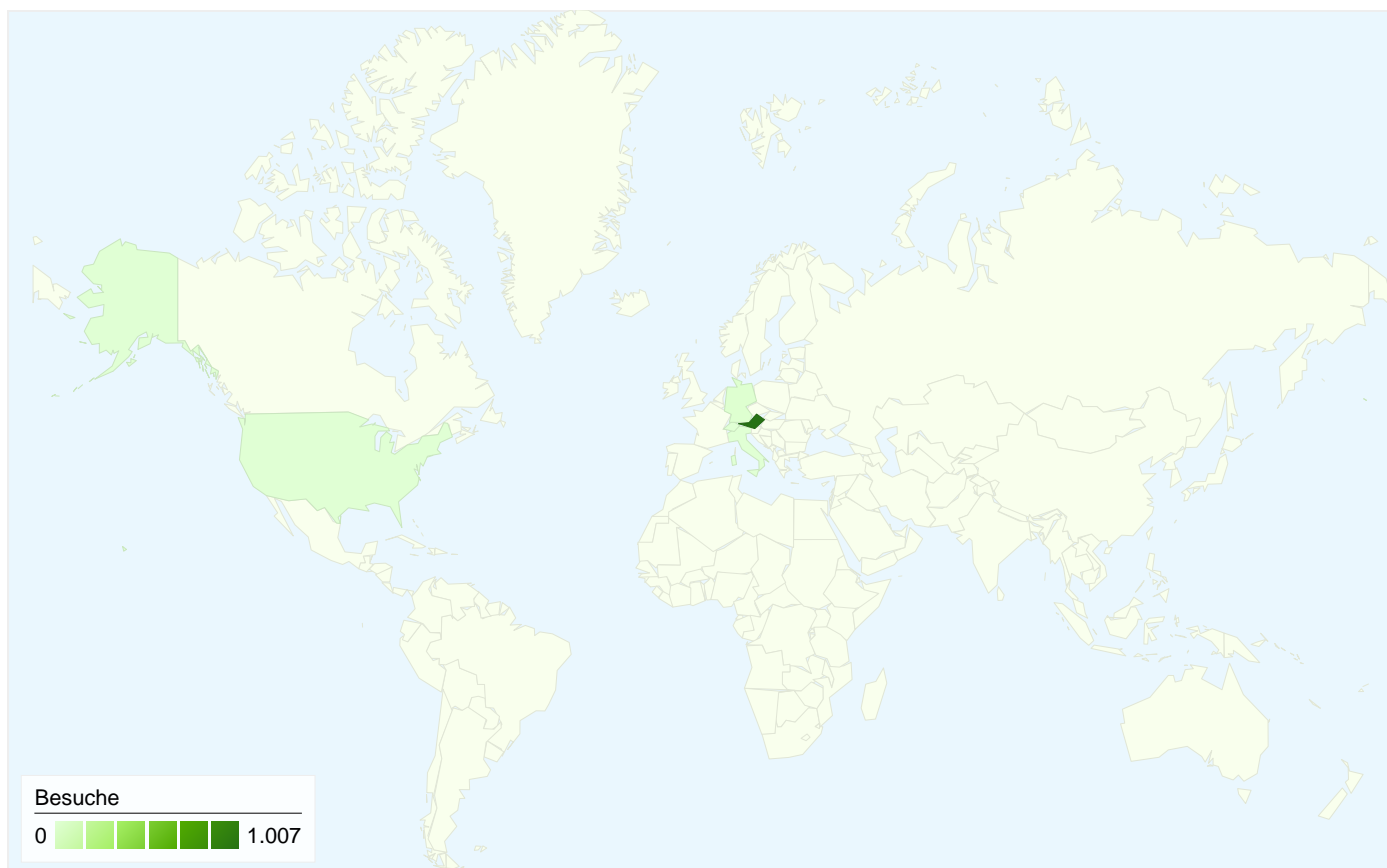
100,00 %

100,00 %

Änderung in %

100,00 %

100,00 %

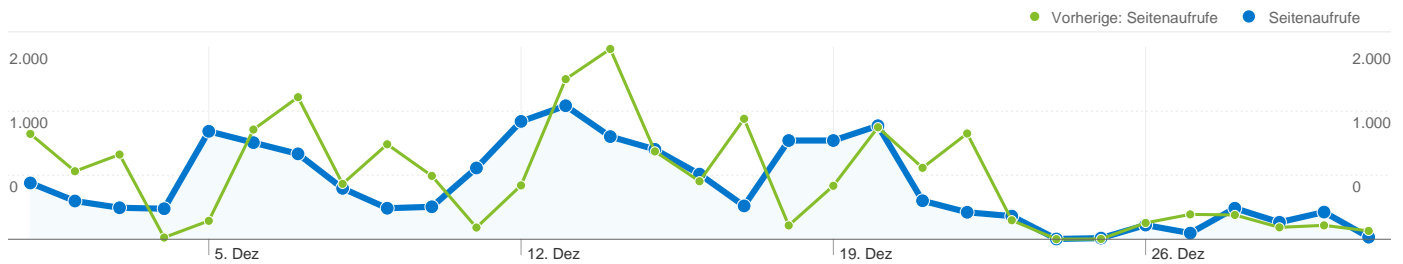


1.024 Besuche wurden über 6 Länder/Gebiete vermittelt.

Website-Nutzung

Besuche 1.024 Vorherige: 983 (4,17 %)	Seiten/Besuch 17,01 Vorherige: 20,14 (-15,53 %)	Durchschn. Besuchszeit auf der Website 00:13:31 Vorherige: 00:11:49 (14,41 %)	% Neue Besuche 29,59 % Vorherige: 31,74 % (-6,77 %)	Absprungrate 16,21 % Vorherige: 10,38 % (56,23 %)	
Land/Gebiet	Besuche	Seiten/Besuch	Durchschn. Besuchszeit auf der Website	% Neue Besuche	Absprungrate
Austria					
1. Dezember 2011 - 31. Dezember 2011	1.007	17,24	00:13:44	28,50 %	16,09 %
1. Dezember 2010 - 31. Dezember 2010	972	20,26	00:11:55	31,17 %	10,08 %
Änderung in %	3,60 %	-14,91 %	15,19 %	-8,57 %	59,56 %
Germany					
1. Dezember 2011 - 31. Dezember 2011	13	4,15	00:01:09	92,31 %	23,08 %
1. Dezember 2010 - 31. Dezember 2010	8	3,50	00:01:53	100,00 %	37,50 %
Änderung in %	62,50 %	18,68 %	-39,41 %	-7,69 %	-38,46 %
Italy					
1. Dezember 2011 - 31. Dezember 2011	2	4,00	00:01:17	100,00 %	0,00 %
1. Dezember 2010 - 31. Dezember 2010	1	75,00	00:14:39	0,00 %	0,00 %


Änderung in %	100,00 %	-94,67 %	-91,24 %	100,00 %	0,00 %
(not set)					
1. Dezember 2011 - 31. Dezember 2011	1	3,00	00:00:56	100,00 %	0,00 %
1. Dezember 2010 - 31. Dezember 2010	1	8,00	00:00:39	0,00 %	0,00 %
Änderung in %	0,00 %	-62,50 %	43,59 %	100,00 %	0,00 %
United States					
1. Dezember 2011 - 31. Dezember 2011	1	1,00	00:00:00	100,00 %	100,00 %
1. Dezember 2010 - 31. Dezember 2010	0	0,00	00:00:00	0,00 %	0,00 %
Änderung in %	100,00 %	100,00 %	0,00 %	100,00 %	100,00 %
Switzerland					
1. Dezember 2011 - 31. Dezember 2011	0	0,00	00:00:00	0,00 %	0,00 %
1. Dezember 2010 - 31. Dezember 2010	1	1,00	00:00:00	100,00 %	100,00 %
Änderung in %	-100,00 %	-100,00 %	0,00 %	-100,00 %	-100,00 %
					1-6 von 6



Die Seiten auf dieser Website wurden insgesamt 17.422 Mal angezeigt.

 **17.422 Seitenaufrufe**

Vorherige: 19.800 (-12,01 %)

 **14.089 Eindeutige Zugriffe**

Vorherige: 16.444 (-14,32 %)

 **16,21 % Absprungrate**

Vorherige: 10,38 % (56,23 %)

Beliebteste Webseiten

Seiten	Seitenaufrufe	% Seitenaufrufe
/F/?local_base=2tilb&func=login		
01.12.2011 - 31.12.2011	1.502	8,62 %
01.12.2010 - 31.12.2010	1.683	8,50 %
Änderung in %	-10,75 %	1,43 %
/F?local_base=2tilb&func=find-c&ccl_term=sys=000905946		
01.12.2011 - 31.12.2011	18	0,10 %
01.12.2010 - 31.12.2010	10	0,05 %
Änderung in %	80,00 %	104,57 %
/F/MPFI5DBP3JD1D33IME75TJCXCF178LQ9QJS8E5PA5P2S6ILKSF-85710?func=find-		
01.12.2011 - 31.12.2011	12	0,07 %
01.12.2010 - 31.12.2010	0	0,00 %
Änderung in %	100,00 %	100,00 %
/F/9HBKYBJC96RJU2EBA1M2YB4ENBLMAP1A3DMAIGM6LXU838LMY9-13878?func=find-		
01.12.2011 - 31.12.2011	10	0,06 %
01.12.2010 - 31.12.2010	0	0,00 %
Änderung in %	100,00 %	100,00 %
/F/T4IUMMH3NE7PMU2VKB4RPJR3B51TPN72TLGMH985CH99F9458R-00308?func=full-set-		
01.12.2011 - 31.12.2011	10	0,06 %
01.12.2010 - 31.12.2010	0	0,00 %

