





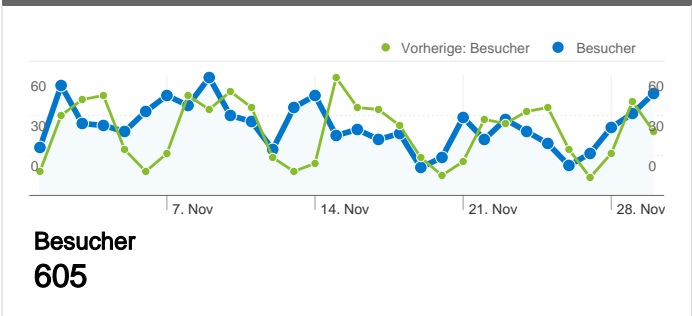



Website-Nutzung

 <p>1.340 Besuche Vorherige: 1.299 (3,16 %)</p>	 <p>11,42 % Absprungrate Vorherige: 11,39 % (0,22 %)</p>
 <p>27.550 Seitenaufrufe Vorherige: 24.711 (11,49 %)</p>	 <p>00:14:45 Durchschn. Besuchszeit auf der Website Vorherige: 00:11:36 (27,25 %)</p>
 <p>20,56 Seiten/Besuch Vorherige: 19,02 (8,08 %)</p>	 <p>28,88 % % Neue Besuche Vorherige: 26,10 % (10,67 %)</p>

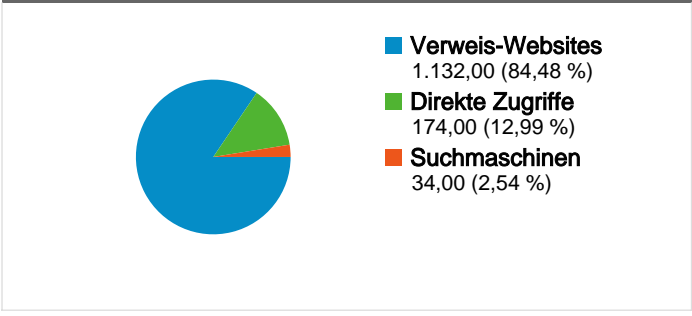
Besucherübersicht



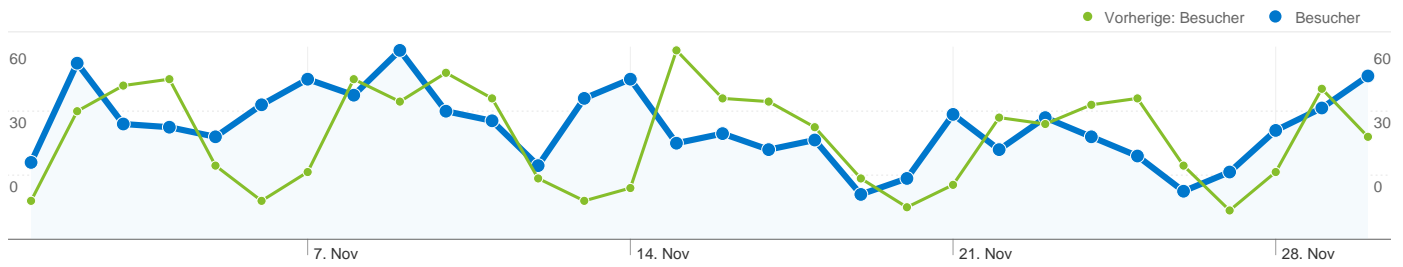
Karten-Overlay



Übersicht über die Besucherquellen



Content-Übersicht		
Seiten	Seitenaufufe	% Seitenaufufe
/F/?local_base=2tilb&func=login		
01.11.2011 - 30.11.2011	2.115	7,68 %
01.11.2010 - 30.11.2010	2.092	8,47 %
Änderung in %	1,10 %	-9,32 %
/F/3QV6IF3NNA9XN1JF99845FU5LVBPGN5GITV588S39HD8		
01.11.2011 - 30.11.2011	17	0,06 %
01.11.2010 - 30.11.2010	0	0,00 %
Änderung in %	100,00 %	100,00 %
/F/T5Q5IPUDA76H2KFRDD74AK6K9CDXS2DQUIPKCT12N9		
01.11.2011 - 30.11.2011	14	0,05 %
01.11.2010 - 30.11.2010	0	0,00 %
Änderung in %	100,00 %	100,00 %
/F/G8XBQPESCN2UXXSR1R9C14A8KNUNGP2CCPG6RJQL		
01.11.2011 - 30.11.2011	13	0,05 %
01.11.2010 - 30.11.2010	0	0,00 %
Änderung in %	100,00 %	100,00 %
/F/VH3N5S7QIVXGRPGTGVPPIK9T33MTX59MAHH6RC5SGM		
01.11.2011 - 30.11.2011	12	0,04 %
01.11.2010 - 30.11.2010	0	0,00 %
Änderung in %	100,00 %	100,00 %



605 Personen besuchten diese Website.

 **1.340 Besuche**

Vorherige: 1.299 (3,16 %)

 **605 Absolut eindeutige Besucher**

Vorherige: 511 (18,40 %)

 **27.550 Seitenaufrufe**

Vorherige: 24.711 (11,49 %)

 **20,56 Durchschnittliche Anzahl an Seitenaufrufen**

Vorherige: 19,02 (8,08 %)

 **00:14:45 Besuchszeit auf Website**

Vorherige: 00:11:36 (27,25 %)

 **11,42 % Absprungrate**

Vorherige: 11,39 % (0,22 %)

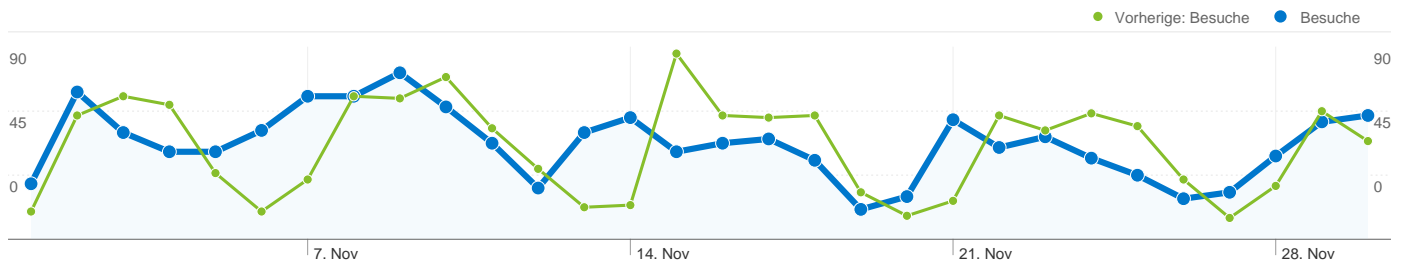
 **28,88 % Neue Besuche**

Vorherige: 26,10 % (10,67 %)

Technische Profile

Browser	Besuche	% Besuche
Firefox		
01.11.2011 - 30.11.2011	623	46,49 %
01.11.2010 - 30.11.2010	817	62,89 %
Änderung in %	-23,75 %	-26,08 %
Internet Explorer		
01.11.2011 - 30.11.2011	398	29,70 %
01.11.2010 - 30.11.2010	336	25,87 %
Änderung in %	18,45 %	14,83 %
Chrome		
01.11.2011 - 30.11.2011	124	9,25 %
01.11.2010 - 30.11.2010	30	2,31 %


Änderung in %	313,33 %	300,69 %
Opera		
01.11.2011 - 30.11.2011	99	7,39 %
01.11.2010 - 30.11.2010	72	5,54 %
Änderung in %	37,50 %	33,29 %
Safari		
01.11.2011 - 30.11.2011	79	5,90 %
01.11.2010 - 30.11.2010	42	3,23 %
Änderung in %	88,10 %	82,34 %




Alle Besucherquellen haben insgesamt 1.340 Besuche vermittelt.

 **12,99 % Direkte Zugriffe**

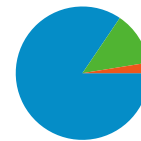
Vorherige: 15,70 % (-17,32 %)

 **84,48 % Verweis-Websites**

Vorherige: 81,29 % (3,92 %)

 **2,54 % Suchmaschinen**

Vorherige: 3,00 % (-15,49 %)



- **Verweis-Websites**
1.132,00 (84,48 %)
- **Direkte Zugriffe**
174,00 (12,99 %)
- **Suchmaschinen**
34,00 (2,54 %)

Häufigste Besucherquellen

Quellen	Besuche	% Besuche	Keywords	Besuche	% Besuche
studienbibliothek.tsn.at (referral)			esther doringner		
01.11.2011 - 30.11.2011	1.052	78,51 %	01.11.2011 - 30.11.2011	2	5,88 %
01.11.2010 - 30.11.2010	1.003	77,21 %	01.11.2010 - 30.11.2010	0	0,00 %
Änderung in %	4,89 %	1,68 %	Änderung in %	100,00 %	100,00 %
(direct) ((none))			"978-3-00-035514-1"		
01.11.2011 - 30.11.2011	174	12,99 %	01.11.2011 - 30.11.2011	1	2,94 %
01.11.2010 - 30.11.2010	204	15,70 %	01.11.2010 - 30.11.2010	0	0,00 %
Änderung in %	-14,71 %	-17,32 %	Änderung in %	100,00 %	100,00 %
google (organic)			"georg theunissen" tirol		
01.11.2011 - 30.11.2011	34	2,54 %	01.11.2011 - 30.11.2011	1	2,94 %
01.11.2010 - 30.11.2010	37	2,85 %	01.11.2010 - 30.11.2010	0	0,00 %
Änderung in %	-8,11 %	-10,92 %	Änderung in %	100,00 %	100,00 %
phwien.ac.at (referral)			978-3-00-035514-1		
01.11.2011 - 30.11.2011	15	1,12 %	01.11.2011 - 30.11.2011	1	2,94 %
01.11.2010 - 30.11.2010	6	0,46 %	01.11.2010 - 30.11.2010	0	0,00 %
Änderung in %	150,00 %	142,35 %	Änderung in %	100,00 %	100,00 %
search.obvsg.at (referral)			alexander prünster		
01.11.2011 - 30.11.2011	10	0,75 %	01.11.2011 - 30.11.2011	1	2,94 %
01.11.2010 - 30.11.2010	0	0,00 %	01.11.2010 - 30.11.2010	0	0,00 %

Änderung in %

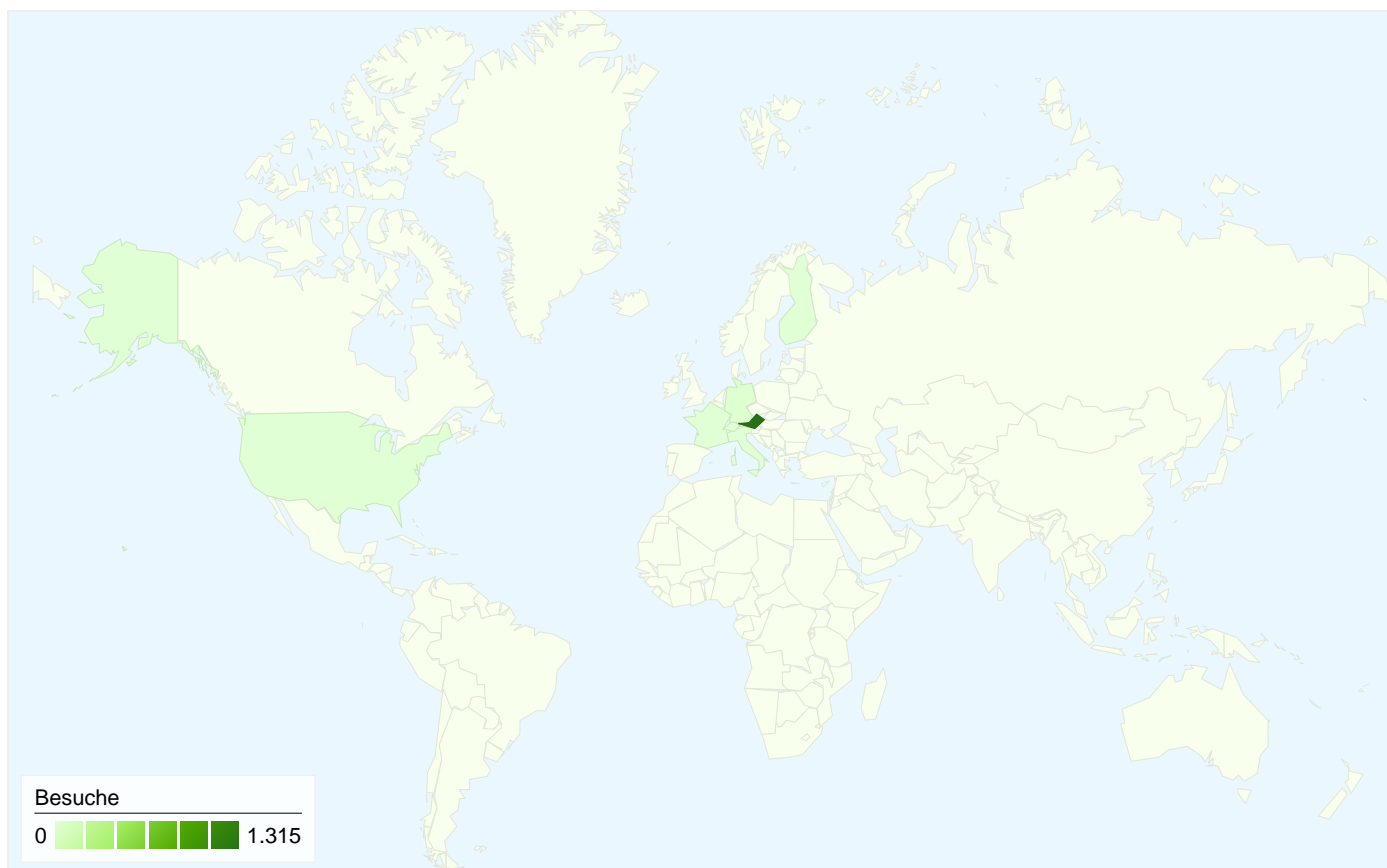
100,00 %

100,00 %

Änderung in %

100,00 %

100,00 %

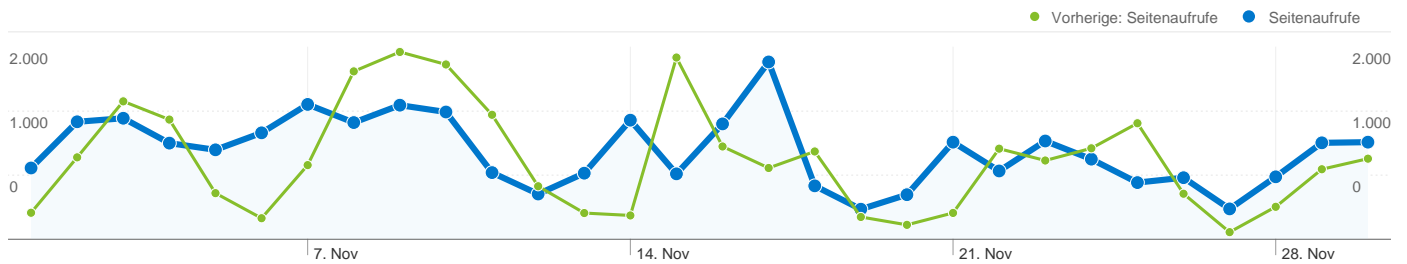


1.340 Besuche wurden über 7 Länder/Gebiete vermittelt.


Website-Nutzung

Besuche 1.340 Vorherige: 1.299 (3,16 %)	Seiten/Besuch 20,56 Vorherige: 19,02 (8,08 %)	Durchschn. Besuchszeit auf der Website 00:14:45 Vorherige: 00:11:36 (27,25 %)	% Neue Besuche 28,88 % Vorherige: 26,25 % (10,02 %)	Absprungrate 11,42 % Vorherige: 11,39 % (0,22 %)	
Land/Gebiet	Besuche	Seiten/Besuch	Durchschn. Besuchszeit auf der Website	% Neue Besuche	Absprungrate
Austria					
1. November 2011 - 30. November 2011	1.315	20,87	00:15:00	27,91 %	11,03 %
1. November 2010 - 30. November 2010	1.280	19,22	00:11:44	25,62 %	10,94 %
Änderung in %	2,73 %	8,59 %	27,80 %	8,91 %	0,81 %
Germany					
1. November 2011 - 30. November 2011	19	4,47	00:01:01	78,95 %	26,32 %
1. November 2010 - 30. November 2010	11	6,82	00:02:57	81,82 %	36,36 %
Änderung in %	72,73 %	-34,39 %	-65,80 %	-3,51 %	-27,63 %
Switzerland					
1. November 2011 - 30. November 2011	3	1,00	00:00:00	100,00 %	100,00 %
1. November 2010 - 30. November 2010	2	1,00	00:00:00	50,00 %	100,00 %

Änderung in %	50,00 %	0,00 %	0,00 %	100,00 %	0,00 %
Italy					
1. November 2011 - 30. November 2011	2	6,00	00:12:44	50,00 %	0,00 %
1. November 2010 - 30. November 2010	3	8,33	00:01:14	0,00 %	0,00 %
Änderung in %	-33,33 %	-28,00 %	931,76 %	100,00 %	0,00 %
France					
1. November 2011 - 30. November 2011	1	5,00	00:00:37	100,00 %	0,00 %
1. November 2010 - 30. November 2010	0	0,00	00:00:00	0,00 %	0,00 %
Änderung in %	100,00 %	100,00 %	100,00 %	100,00 %	0,00 %
Finland					
1. November 2011 - 30. November 2011	0	0,00	00:00:00	0,00 %	0,00 %
1. November 2010 - 30. November 2010	1	5,00	00:01:47	100,00 %	0,00 %
Änderung in %	-100,00 %	-100,00 %	-100,00 %	-100,00 %	0,00 %
United States					
1. November 2011 - 30. November 2011	0	0,00	00:00:00	0,00 %	0,00 %
1. November 2010 - 30. November 2010	2	1,00	00:00:00	100,00 %	100,00 %
Änderung in %	-100,00 %	-100,00 %	0,00 %	-100,00 %	-100,00 %
					1-7 von 7



Die Seiten auf dieser Website wurden insgesamt 27.550 Mal angezeigt.

 **27.550 Seitenaufrufe**

Vorherige: 24.711 (11,49 %)

 **22.586 Eindeutige Zugriffe**

Vorherige: 20.460 (10,39 %)

 **11,42 % Absprungrate**

Vorherige: 11,39 % (0,22 %)

Beliebteste Webseiten

Seiten	Seitenaufrufe	% Seitenaufrufe
/F/?local_base=2tilb&func=login		
01.11.2011 - 30.11.2011	2.115	7,68 %
01.11.2010 - 30.11.2010	2.092	8,47 %
Änderung in %	1,10 %	-9,32 %
/F/3QV6IF3NNA9XN1JF99845FU5LVBPGN5GITV588S39HD8K2VG6Y-00157?func=bor-loan&adm_library=PTI50		
01.11.2011 - 30.11.2011	17	0,06 %
01.11.2010 - 30.11.2010	0	0,00 %
Änderung in %	100,00 %	100,00 %
/F/T5Q5IPUDA76H2KFRDD74AK6K9CDXS2DQUIPKCT12N93NV4UTEX-		
01.11.2011 - 30.11.2011	14	0,05 %
01.11.2010 - 30.11.2010	0	0,00 %
Änderung in %	100,00 %	100,00 %
/F/G8XBQPESCN2UXXSR1R9C14A8KNUNGP2CCPG6RJQLYAV69HDAHX-32267?func=find-		
01.11.2011 - 30.11.2011	13	0,05 %
01.11.2010 - 30.11.2010	0	0,00 %
Änderung in %	100,00 %	100,00 %
/F/VH3N5S7QIVXGRPGTGVPIK9T33MTX59MAHH6RC5SGM1NDF2DSFQ-00755?func=find-		
01.11.2011 - 30.11.2011	12	0,04 %
01.11.2010 - 30.11.2010	0	0,00 %

