



Website-Nutzung

 **1.041 Besuche**

Vorherige: 1.337 (-22,14 %)

 **12,01 % Absprungrate**

Vorherige: 9,57 % (25,42 %)

 **20.509 Seitenaufrufe**

Vorherige: 29.677 (-30,89 %)

 **00:12:42 Durchschn. Besuchszeit auf der Website**

Vorherige: 00:14:05 (-9,77 %)

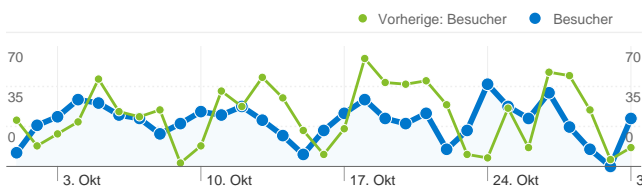
 **19,70 Seiten/Besuch**

Vorherige: 22,20 (-11,24 %)

 **30,84 % % Neue Besuche**

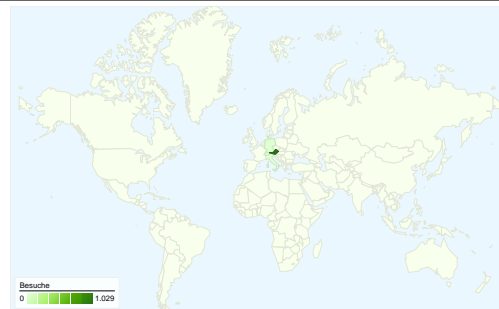
Vorherige: 24,46 % (26,08 %)

Besucherübersicht

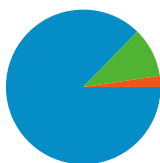


Besucher
484

Karten-Overlay

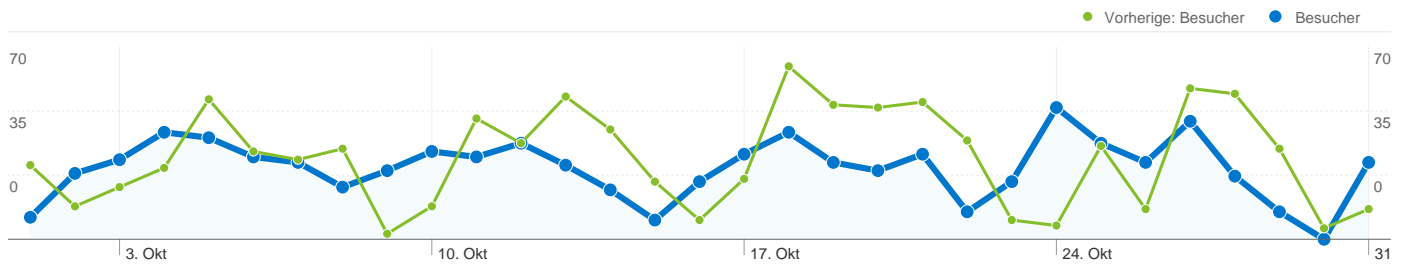


Übersicht über die Besucherquellen



- **Verweis-Websites**
909,00 (87,32 %)
- **Direkte Zugriffe**
108,00 (10,37 %)
- **Suchmaschinen**
24,00 (2,31 %)

Content-Übersicht		
Seiten	Seitenaufrufe	% Seitenaufrufe
/F/?local_base=2tilb&func=login		
01.10.2011 - 31.10.2011	1.529	7,46 %
01.10.2010 - 31.10.2010	2.466	8,31 %
Änderung in %	-38,00 %	-10,28 %
/F/PAPJ138J3LEGPB8TP6GB3XH66GLIVL5F1VLAV42HF5Y		
01.10.2011 - 31.10.2011	28	0,14 %
01.10.2010 - 31.10.2010	0	0,00 %
Änderung in %	100,00 %	100,00 %
/F/V4NJ2NT4AKYEAJ6IDFMUEV6BXQ7Q18JE5FK4DD1RFN		
01.10.2011 - 31.10.2011	26	0,13 %
01.10.2010 - 31.10.2010	0	0,00 %
Änderung in %	100,00 %	100,00 %
/F/CLVEAKIMCI6SXVQ88F6EDE13AGTICEM8BPXKHLHAFX		
01.10.2011 - 31.10.2011	14	0,07 %
01.10.2010 - 31.10.2010	0	0,00 %
Änderung in %	100,00 %	100,00 %
/F/AKI39RHD8Y1J2ILY63E9XNSY1LHX94QJCE6L8NLLNV1Q		
01.10.2011 - 31.10.2011	11	0,05 %
01.10.2010 - 31.10.2010	0	0,00 %
Änderung in %	100,00 %	100,00 %



484 Personen besuchten diese Website.

1.041 Besuche

Vorherige: 1.337 (-22,14 %)

484 Absolut eindeutige Besucher

Vorherige: 465 (4,09 %)

20.509 Seitenaufrufe

Vorherige: 29.677 (-30,89 %)

19,70 Durchschnittliche Anzahl an Seitenaufrufen

Vorherige: 22,20 (-11,24 %)

00:12:42 Besuchszeit auf Website

Vorherige: 00:14:05 (-9,77 %)

12,01 % Absprungrate

Vorherige: 9,57 % (25,42 %)

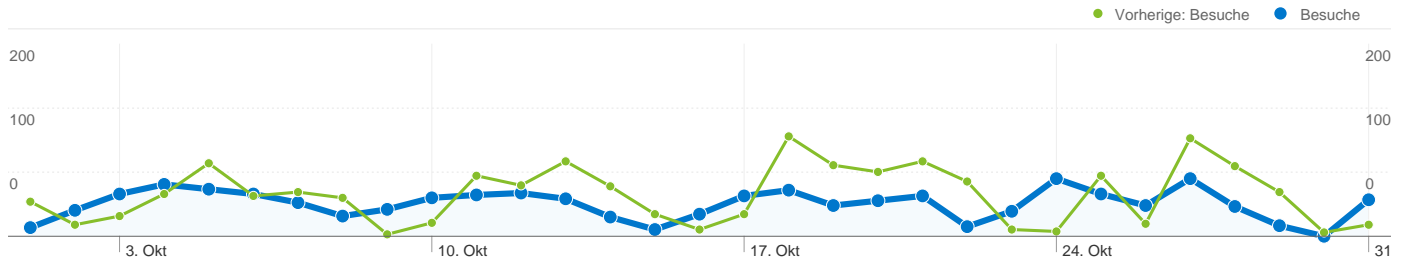
30,84 % Neue Besuche

Vorherige: 24,46 % (26,08 %)

Technische Profile

Browser	Besuche	% Besuche
Firefox		
01.10.2011 - 31.10.2011	472	45,34 %
01.10.2010 - 31.10.2010	874	65,37 %
Änderung in %	-46,00 %	-30,64 %
Internet Explorer		
01.10.2011 - 31.10.2011	320	30,74 %
01.10.2010 - 31.10.2010	353	26,40 %
Änderung in %	-9,35 %	16,43 %
Opera		
01.10.2011 - 31.10.2011	90	8,65 %
01.10.2010 - 31.10.2010	61	4,56 %

Änderung in %	47,54 %	89,49 %
Safari		
01.10.2011 - 31.10.2011	79	7,59 %
01.10.2010 - 31.10.2010	29	2,17 %
Änderung in %	172,41 %	249,87 %
Chrome		
01.10.2011 - 31.10.2011	69	6,63 %
01.10.2010 - 31.10.2010	20	1,50 %
Änderung in %	245,00 %	343,10 %



Alle Besucherquellen haben insgesamt 1.041 Besuche vermittelt.

10,37 % Direkte Zugriffe

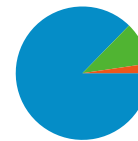
Vorherige: 12,57 % (-17,44 %)

87,32 % Verweis-Websites

Vorherige: 85,71 % (1,87 %)

2,31 % Suchmaschinen

Vorherige: 1,72 % (34,02 %)



- **Verweis-Websites**
909,00 (87,32 %)
- **Direkte Zugriffe**
108,00 (10,37 %)
- **Suchmaschinen**
24,00 (2,31 %)

Häufigste Besucherquellen

Quellen	Besuche	% Besuche	Keywords	Besuche	% Besuche
studienbibliothek.tsn.at (referral)			"michaela unsinn"		
01.10.2011 - 31.10.2011	837	80,40 %	01.10.2011 - 31.10.2011	1	4,17 %
01.10.2010 - 31.10.2010	1.101	82,35 %	01.10.2010 - 31.10.2010	0	0,00 %
Änderung in %	-23,98 %	-2,36 %	Änderung in %	100,00 %	100,00 %
(direct) ((none))			"peter tschuggnall " tirol		
01.10.2011 - 31.10.2011	108	10,37 %	01.10.2011 - 31.10.2011	1	4,17 %
01.10.2010 - 31.10.2010	168	12,57 %	01.10.2010 - 31.10.2010	0	0,00 %
Änderung in %	-35,71 %	-17,44 %	Änderung in %	100,00 %	100,00 %
google (organic)			bildungsstandardstraining		
01.10.2011 - 31.10.2011	23	2,21 %	01.10.2011 - 31.10.2011	1	4,17 %
01.10.2010 - 31.10.2010	23	1,72 %	01.10.2010 - 31.10.2010	0	0,00 %
Änderung in %	0,00 %	28,43 %	Änderung in %	100,00 %	100,00 %
phwien.ac.at (referral)			birgit jenny auer		
01.10.2011 - 31.10.2011	13	1,25 %	01.10.2011 - 31.10.2011	1	4,17 %
01.10.2010 - 31.10.2010	4	0,30 %	01.10.2010 - 31.10.2010	0	0,00 %
Änderung in %	225,00 %	317,41 %	Änderung in %	100,00 %	100,00 %
search.obvsg.at (referral)			brigitte moritz luchner		
01.10.2011 - 31.10.2011	12	1,15 %	01.10.2011 - 31.10.2011	1	4,17 %
01.10.2010 - 31.10.2010	0	0,00 %	01.10.2010 - 31.10.2010	0	0,00 %

Änderung in %

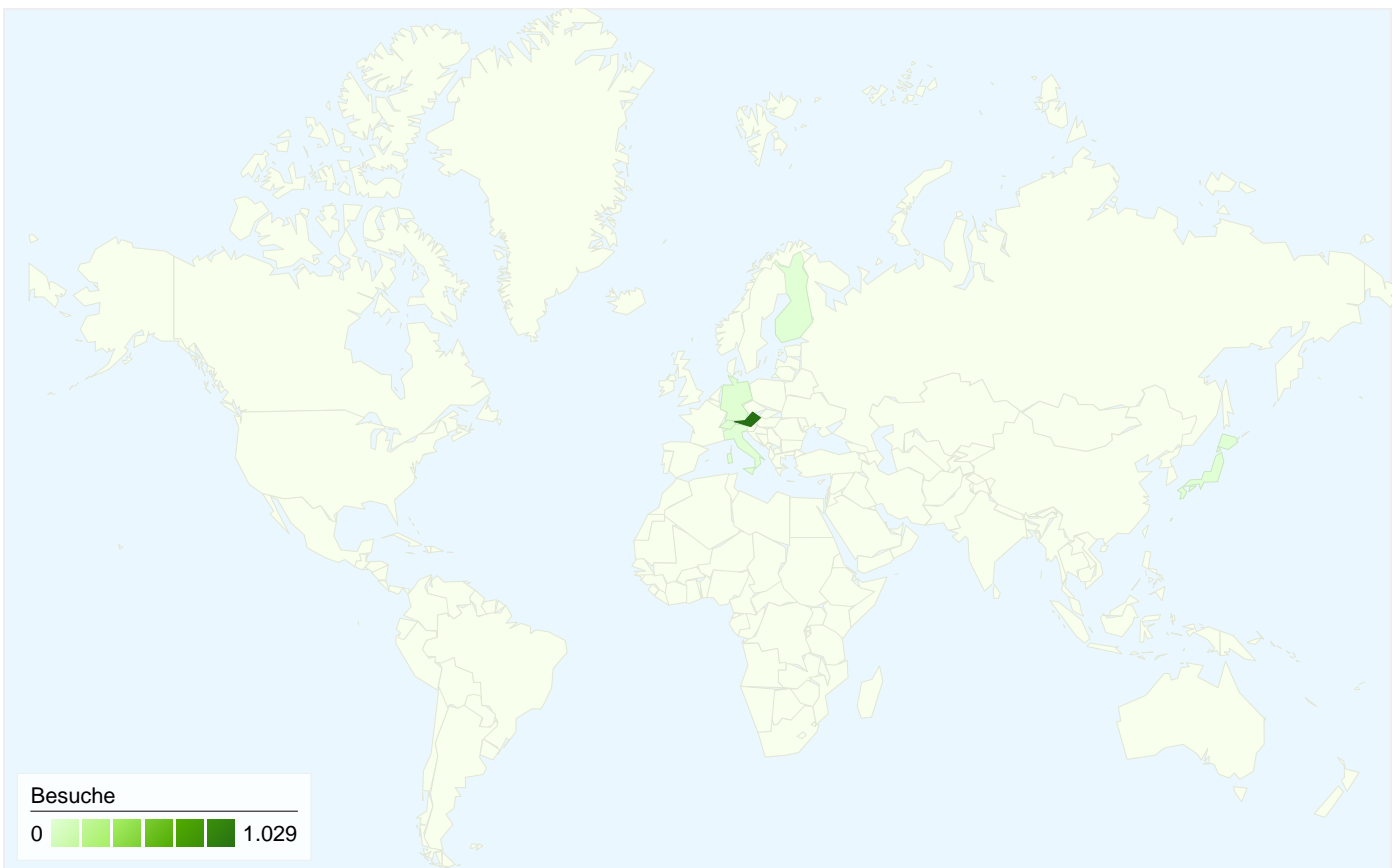
100,00 %

100,00 %

Änderung in %

100,00 %

100,00 %

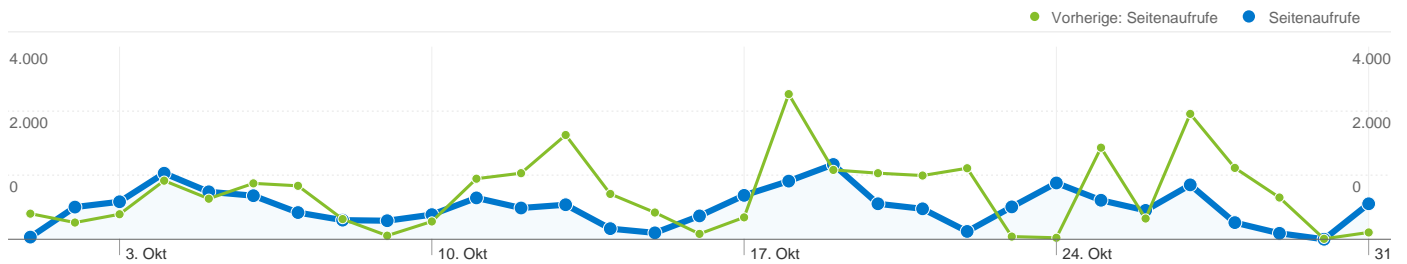


1.041 Besuche wurden über 7 Länder/Gebiete vermittelt.

Website-Nutzung

Besuche 1.041 Vorherige: 1.337 (-22,14 %)	Seiten/Besuch 19,70 Vorherige: 22,20 (-11,24 %)	Durchschn. Besuchszeit auf der Website 00:12:42 Vorherige: 00:14:05 (-9,77 %)	% Neue Besuche 30,84 % Vorherige: 24,53 % (25,69 %)	Absprungrate 12,01 % Vorherige: 9,57 % (25,42 %)	
Land/Gebiet	Besuche	Seiten/Besuch	Durchschn. Besuchszeit auf der Website	% Neue Besuche	Absprungrate
Austria					
1. Oktober 2011 - 31. Oktober 2011	1.029	19,69	00:12:48	30,42 %	11,66 %
1. Oktober 2010 - 31. Oktober 2010	1.323	22,40	00:14:13	23,89 %	9,30 %
Änderung in %	-22,22 %	-12,10 %	-9,99 %	27,35 %	25,44 %
Germany					
1. Oktober 2011 - 31. Oktober 2011	8	29,00	00:05:38	62,50 %	37,50 %
1. Oktober 2010 - 31. Oktober 2010	9	2,67	00:00:25	88,89 %	33,33 %
Änderung in %	-11,11 %	987,50 %	1.264,13 %	-29,69 %	12,50 %
(not set)					
1. Oktober 2011 - 31. Oktober 2011	2	1,50	00:00:02	100,00 %	50,00 %
1. Oktober 2010 - 31. Oktober 2010	0	0,00	00:00:00	0,00 %	0,00 %


Änderung in %	100,00 %	100,00 %	100,00 %	100,00 %	100,00 %
Italy					
1. Oktober 2011 - 31. Oktober 2011	1	14,00	00:06:23	0,00 %	0,00 %
1. Oktober 2010 - 31. Oktober 2010	2	4,50	00:00:25	50,00 %	50,00 %
Änderung in %	-50,00 %	211,11 %	1.463,27 %	-100,00 %	-100,00 %
Switzerland					
1. Oktober 2011 - 31. Oktober 2011	1	1,00	00:00:00	100,00 %	100,00 %
1. Oktober 2010 - 31. Oktober 2010	1	2,00	00:00:01	100,00 %	0,00 %
Änderung in %	0,00 %	-50,00 %	-100,00 %	0,00 %	100,00 %
Japan					
1. Oktober 2011 - 31. Oktober 2011	0	0,00	00:00:00	0,00 %	0,00 %
1. Oktober 2010 - 31. Oktober 2010	1	1,00	00:00:00	100,00 %	100,00 %
Änderung in %	-100,00 %	-100,00 %	0,00 %	-100,00 %	-100,00 %
Finland					
1. Oktober 2011 - 31. Oktober 2011	0	0,00	00:00:00	0,00 %	0,00 %
1. Oktober 2010 - 31. Oktober 2010	1	7,00	00:01:12	100,00 %	0,00 %
Änderung in %	-100,00 %	-100,00 %	-100,00 %	-100,00 %	0,00 %
					1-7 von 7



Die Seiten auf dieser Website wurden insgesamt 20.509 Mal angezeigt.

 **20.509 Seitenaufrufe**

Vorherige: 29.677 (-30,89 %)

 **16.979 Eindeutige Zugriffe**

Vorherige: 24.917 (-31,86 %)

 **12,01 % Absprungrate**

Vorherige: 9,57 % (25,42 %)

Beliebteste Webseiten

Seiten	Seitenaufrufe	% Seitenaufrufe
/F/?local_base=2tilb&func=login		
01.10.2011 - 31.10.2011	1.529	7,46 %
01.10.2010 - 31.10.2010	2.466	8,31 %
Änderung in %	-38,00 %	-10,28 %
/F/PAPJ138J3LEGPB8TP6GB3XH66GLIVL5F1VLAV42HF5YR7Y4HQ5-47244?func=find-acc&acc_sequence=006480910		
01.10.2011 - 31.10.2011	28	0,14 %
01.10.2010 - 31.10.2010	0	0,00 %
Änderung in %	100,00 %	100,00 %
/F/V4NJ2NT4AKYEAJ6IDFMUEV6BXQ7Q18JE5FK4DD1RFN17ACSKNV-01656?func=bor-loan&adm_library=PTI50		
01.10.2011 - 31.10.2011	26	0,13 %
01.10.2010 - 31.10.2010	0	0,00 %
Änderung in %	100,00 %	100,00 %
/F/CLVEAKIMCI6SXVQ88F6EDE13AGTICEM8BPXKHLHAFXVKHSKRC3-34738?func=find-		
01.10.2011 - 31.10.2011	14	0,07 %
01.10.2010 - 31.10.2010	0	0,00 %
Änderung in %	100,00 %	100,00 %
/F/AK139RHD8Y1J2ILY63E9XNSY1LHX94QJCE6L8NLLNV1QUG6S4K-		
01.10.2011 - 31.10.2011	11	0,05 %
01.10.2010 - 31.10.2010	0	0,00 %

