





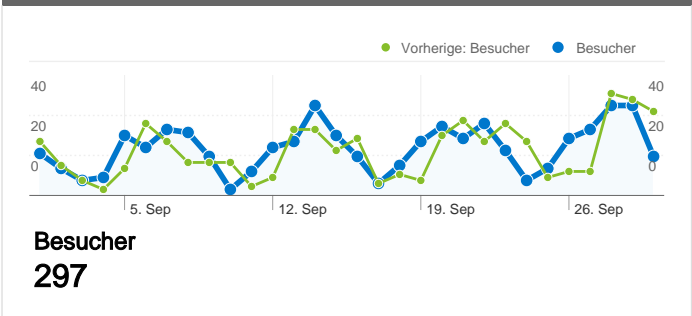


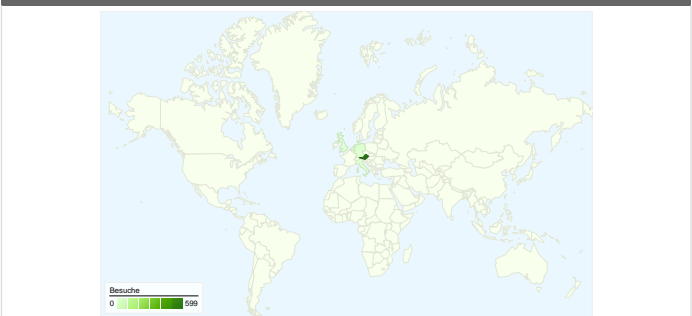
Website-Nutzung

 <p>612 Besuche Vorherige: 582 (5,15 %)</p>	 <p>14,05 % Absprungrate Vorherige: 13,23 % (6,21 %)</p>
 <p>10.925 Seitenaufrufe Vorherige: 11.877 (-8,02 %)</p>	 <p>00:12:46 Durchschn. Besuchszeit auf der Website Vorherige: 00:14:05 (-9,33 %)</p>
 <p>17,85 Seiten/Besuch Vorherige: 20,41 (-12,52 %)</p>	 <p>32,19 % % Neue Besuche Vorherige: 29,73 % (8,29 %)</p>

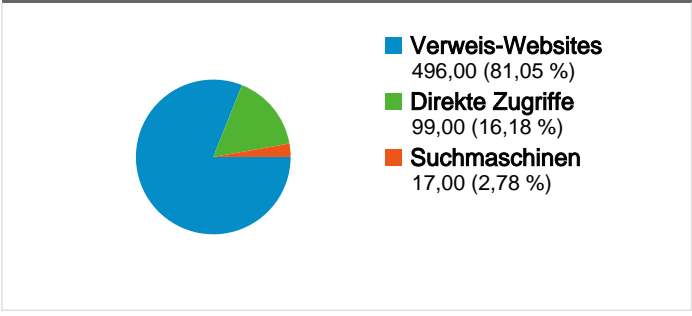
Besucherübersicht



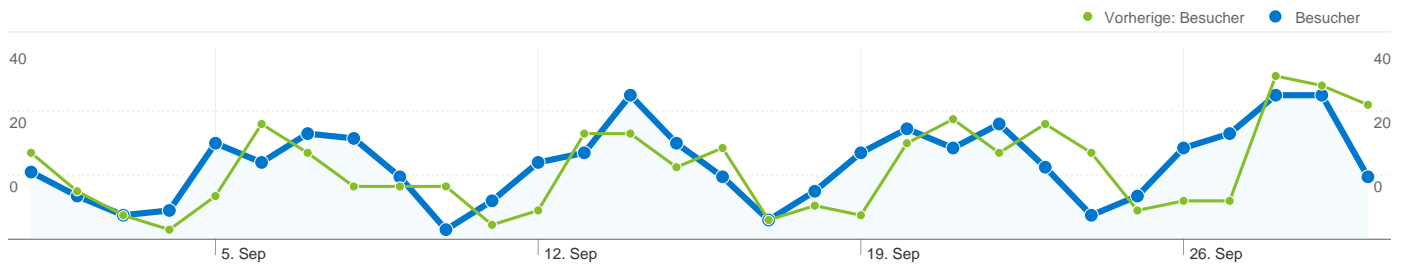
Karten-Overlay



Übersicht über die Besucherquellen



Content-Übersicht		
Seiten	Seitenaufrufe	% Seitenaufrufe
/F/?local_base=2tilb&func=login		
01.09.2011 - 30.09.2011	883	8,08 %
01.09.2010 - 30.09.2010	953	8,02 %
Änderung in %	-7,35 %	0,73 %
/F/Q9PI56ERJNJGQ6DTA92I363DY5TL7YCH1EQ7MR2223S		
01.09.2011 - 30.09.2011	37	0,34 %
01.09.2010 - 30.09.2010	0	0,00 %
Änderung in %	100,00 %	100,00 %
/F/PHCVAQTD5G4XDDJ8HEDJ7YJ2XQDJL8NTXXPKHT294		
01.09.2011 - 30.09.2011	25	0,23 %
01.09.2010 - 30.09.2010	0	0,00 %
Änderung in %	100,00 %	100,00 %
/F/CYFSGHP4H7RLC3FDJARYE1CPCS2S6M9LULK7MPAC		
01.09.2011 - 30.09.2011	11	0,10 %
01.09.2010 - 30.09.2010	0	0,00 %
Änderung in %	100,00 %	100,00 %
/F/RGL88BBE37H6KC3ILDI23MCQVRDKQ3F9SATIMCGJB7		
01.09.2011 - 30.09.2011	10	0,09 %
01.09.2010 - 30.09.2010	0	0,00 %
Änderung in %	100,00 %	100,00 %



297 Personen besuchten diese Website.

612 Besuche

Vorherige: 582 (5,15 %)

297 Absolut eindeutige Besucher

Vorherige: 257 (15,56 %)

10.925 Seitenaufrufe

Vorherige: 11.877 (-8,02 %)

17,85 Durchschnittliche Anzahl an Seitenaufrufen

Vorherige: 20,41 (-12,52 %)

00:12:46 Besuchszeit auf Website

Vorherige: 00:14:05 (-9,33 %)

14,05 % Absprungrate

Vorherige: 13,23 % (6,21 %)

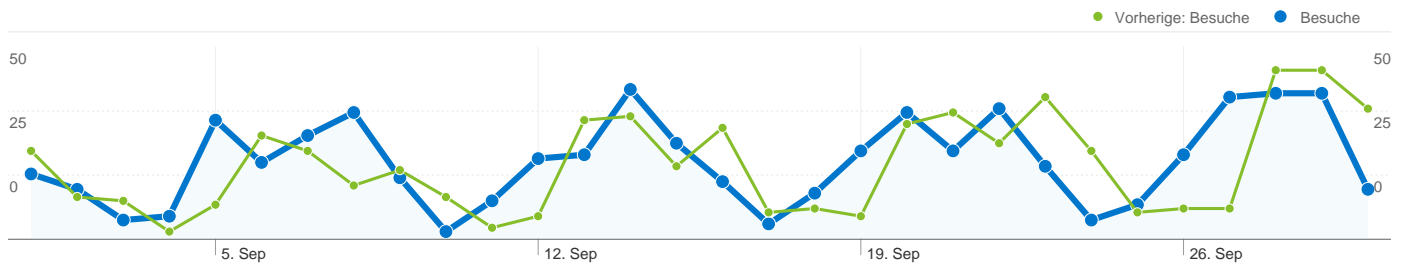
32,19 % Neue Besuche

Vorherige: 29,73 % (8,29 %)

Technische Profile

Browser	Besuche	% Besuche
Firefox		
01.09.2011 - 30.09.2011	273	44,61 %
01.09.2010 - 30.09.2010	340	58,42 %
Änderung in %	-19,71 %	-23,64 %
Internet Explorer		
01.09.2011 - 30.09.2011	215	35,13 %
01.09.2010 - 30.09.2010	163	28,01 %
Änderung in %	31,90 %	25,44 %
Opera		
01.09.2011 - 30.09.2011	68	11,11 %
01.09.2010 - 30.09.2010	50	8,59 %

Änderung in %	36,00 %	29,33 %
Safari		
01.09.2011 - 30.09.2011	35	5,72 %
01.09.2010 - 30.09.2010	17	2,92 %
Änderung in %	105,88 %	95,79 %
Chrome		
01.09.2011 - 30.09.2011	17	2,78 %
01.09.2010 - 30.09.2010	10	1,72 %
Änderung in %	70,00 %	61,67 %



Alle Besucherquellen haben insgesamt 612 Besuche vermittelt.

16,18 % Direkte Zugriffe

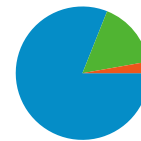
Vorherige: 20,79 % (-22,19 %)

81,05 % Verweis-Websites

Vorherige: 75,60 % (7,20 %)

2,78 % Suchmaschinen

Vorherige: 3,61 % (-23,02 %)



- **Verweis-Websites**
496,00 (81,05 %)
- **Direkte Zugriffe**
99,00 (16,18 %)
- **Suchmaschinen**
17,00 (2,78 %)

Häufigste Besucherquellen

Quellen	Besuche	% Besuche
studienbibliothek.tsn.at (referral)		
01.09.2011 - 30.09.2011	460	75,16 %
01.09.2010 - 30.09.2010	407	69,93 %
Änderung in %	13,02 %	7,48 %
(direct) ((none))		
01.09.2011 - 30.09.2011	99	16,18 %
01.09.2010 - 30.09.2010	121	20,79 %
Änderung in %	-18,18 %	-22,19 %
google (organic)		
01.09.2011 - 30.09.2011	16	2,61 %
01.09.2010 - 30.09.2010	21	3,61 %
Änderung in %	-23,81 %	-27,54 %
search.obvsg.at (referral)		
01.09.2011 - 30.09.2011	11	1,80 %
01.09.2010 - 30.09.2010	0	0,00 %
Änderung in %	100,00 %	100,00 %
aleph20-prod-acc.obvsg.at (referral)		
01.09.2011 - 30.09.2011	8	1,31 %
01.09.2010 - 30.09.2010	7	1,20 %

Keywords	Besuche	% Besuche
gudrun rinnerschwentner		
01.09.2011 - 30.09.2011	4	23,53 %
01.09.2010 - 30.09.2010	0	0,00 %
Änderung in %	100,00 %	100,00 %
rinnerschwentner gudrun		
01.09.2011 - 30.09.2011	2	11,76 %
01.09.2010 - 30.09.2010	0	0,00 %
Änderung in %	100,00 %	100,00 %
feistmantl adelheid		
01.09.2011 - 30.09.2011	1	5,88 %
01.09.2010 - 30.09.2010	0	0,00 %
Änderung in %	100,00 %	100,00 %
jenny mareike gath		
01.09.2011 - 30.09.2011	1	5,88 %
01.09.2010 - 30.09.2010	0	0,00 %
Änderung in %	100,00 %	100,00 %
katzlinger bernadette		
01.09.2011 - 30.09.2011	1	5,88 %
01.09.2010 - 30.09.2010	0	0,00 %

Änderung in %

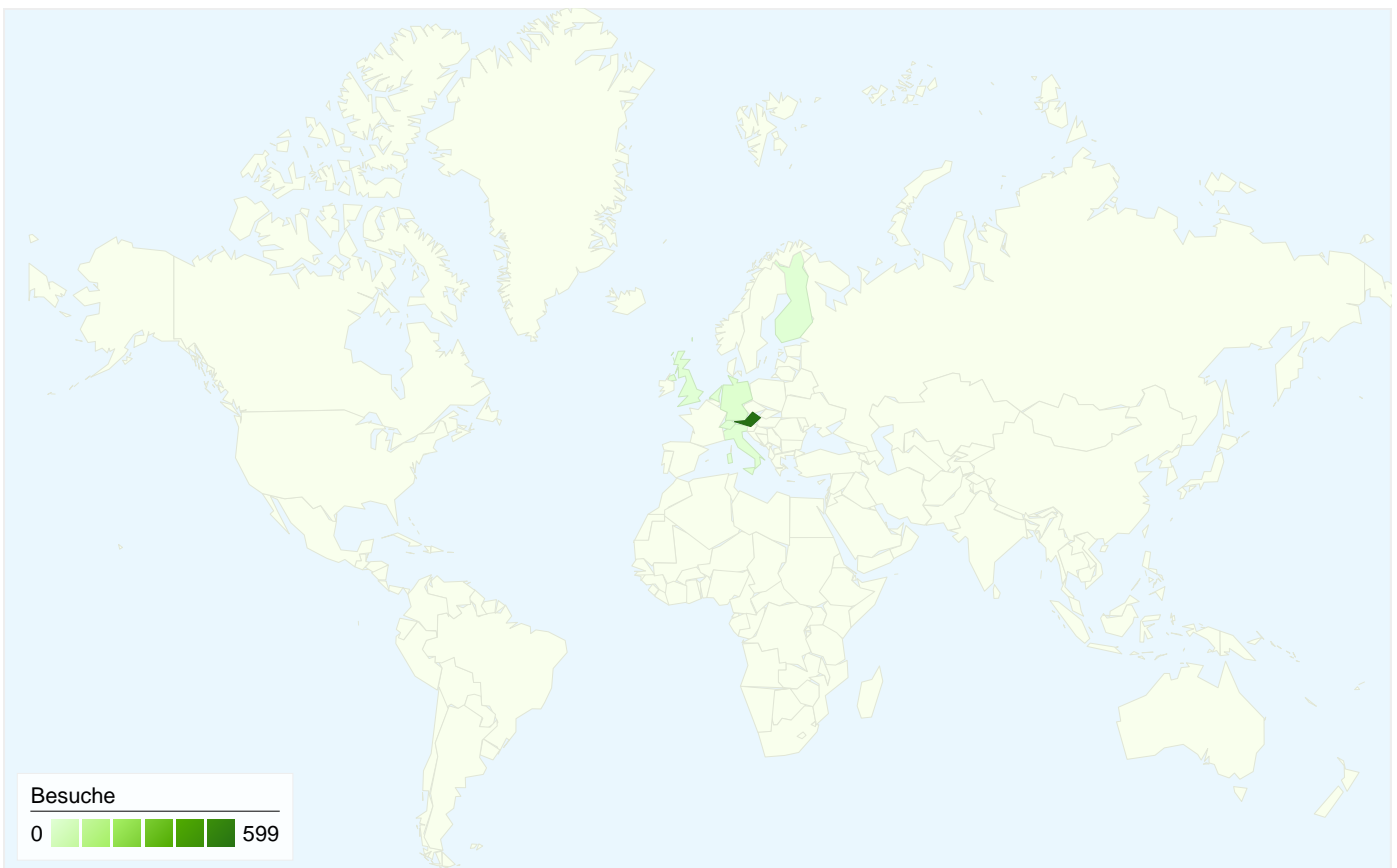
14,29 %

8,68 %

Änderung in %

100,00 %

100,00 %



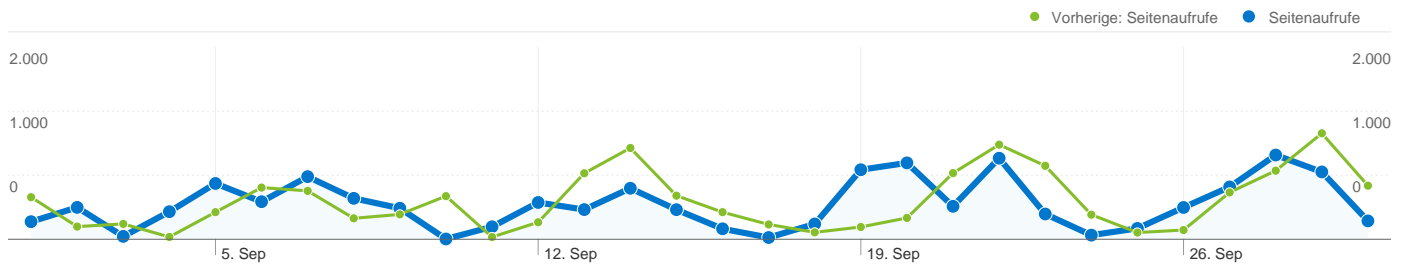
612 Besuche wurden über 7 Länder/Gebiete vermittelt.

Website-Nutzung


Besuche 612 Vorherige: 582 (5,15 %)	Seiten/Besuch 17,85 Vorherige: 20,41 (-12,52 %)	Durchschn. Besuchszeit auf der Website 00:12:46 Vorherige: 00:14:05 (-9,33 %)	% Neue Besuche 32,19 % Vorherige: 30,07 % (7,05 %)	Absprungrate 14,05 % Vorherige: 13,23 % (6,21 %)	
Land/Gebiet	Besuche	Seiten/Besuch	Durchschn. Besuchszeit auf der Website	% Neue Besuche	Absprungrate
Austria					
1. September 2011 - 30. September 2011	599	18,14	00:13:01	31,39 %	13,86 %
1. September 2010 - 30. September 2010	567	20,80	00:14:26	28,92 %	13,05 %
Änderung in %	5,64 %	-12,80 %	-9,76 %	8,51 %	6,17 %
Germany					
1. September 2011 - 30. September 2011	9	3,67	00:01:21	66,67 %	22,22 %
1. September 2010 - 30. September 2010	10	6,00	00:01:10	90,00 %	30,00 %
Änderung in %	-10,00 %	-38,89 %	15,38 %	-25,93 %	-25,93 %
Italy					

1. September 2011 - 30. September 2011	2	8,50	00:01:19	50,00 %	0,00 %
1. September 2010 - 30. September 2010	3	3,67	00:00:42	33,33 %	0,00 %
Änderung in %	-33,33 %	131,82 %	85,43 %	50,00 %	0,00 %
United Kingdom					
1. September 2011 - 30. September 2011	1	7,00	00:01:19	100,00 %	0,00 %
1. September 2010 - 30. September 2010	0	0,00	00:00:00	0,00 %	0,00 %
Änderung in %	100,00 %	100,00 %	100,00 %	100,00 %	0,00 %
Netherlands					
1. September 2011 - 30. September 2011	1	1,00	00:00:00	100,00 %	100,00 %
1. September 2010 - 30. September 2010	0	0,00	00:00:00	0,00 %	0,00 %
Änderung in %	100,00 %	100,00 %	0,00 %	100,00 %	100,00 %
Switzerland					
1. September 2011 - 30. September 2011	0	0,00	00:00:00	0,00 %	0,00 %
1. September 2010 - 30. September 2010	1	2,00	00:00:15	0,00 %	0,00 %
Änderung in %	-100,00 %	-100,00 %	-100,00 %	0,00 %	0,00 %
Finland					
1. September 2011 - 30. September 2011	0	0,00	00:00:00	0,00 %	0,00 %
1. September 2010 - 30. September 2010	1	8,00	00:02:09	100,00 %	0,00 %
Änderung in %	-100,00 %	-100,00 %	-100,00 %	-100,00 %	0,00 %

1-7 von 7



Die Seiten auf dieser Website wurden insgesamt 10.925 Mal angezeigt.

 **10.925 Seitenaufrufe**

Vorherige: 11.877 (-8,02 %)

 **9.332 Eindeutige Zugriffe**

Vorherige: 9.902 (-5,76 %)

 **14,05 % Absprungrate**

Vorherige: 13,23 % (6,21 %)

Beliebteste Webseiten

Seiten	Seitenaufrufe	% Seitenaufrufe
/F/?local_base=2tilb&func=login		
01.09.2011 - 30.09.2011	883	8,08 %
01.09.2010 - 30.09.2010	953	8,02 %
Änderung in %	-7,35 %	0,73 %
/F/Q9PI56ERJNJGQ6DTA92I363DY5TL7YCH1EQ7MR2223SCTXGRK3-53924?func=find-acc&acc_sequence=003429176		
01.09.2011 - 30.09.2011	37	0,34 %
01.09.2010 - 30.09.2010	0	0,00 %
Änderung in %	100,00 %	100,00 %
/F/PHCVAQTD5G4XDDJ8HEDJ7YJ2XQDJL8NTXXPKHT294QFHIVV3R-54302?func=find-acc&acc_sequence=003429176		
01.09.2011 - 30.09.2011	25	0,23 %
01.09.2010 - 30.09.2010	0	0,00 %
Änderung in %	100,00 %	100,00 %
/F/CYFSGHP4H7RLC3FDJARYE1CPCS2S6M9LULK7MPACBJ55JTJAX4-96576?func=bor-loan&adm_library=PTI50		
01.09.2011 - 30.09.2011	11	0,10 %
01.09.2010 - 30.09.2010	0	0,00 %
Änderung in %	100,00 %	100,00 %
/F/RGL88BBE37H6KC3ILD123MCQVRDKQ3F9SATIMCGJB7RCEVKISP-		
01.09.2011 - 30.09.2011	10	0,09 %
01.09.2010 - 30.09.2010	0	0,00 %

