

**Website-Nutzung**

**343 Besuche**

Vorherige: 394 (-12,94 %)

**25,36 % Absprungrate**

Vorherige: 22,59 % (12,29 %)

**5.133 Seitenaufrufe**

Vorherige: 6.786 (-24,36 %)

**00:11:01 Durchschn. Besuchszeit auf der Website**

Vorherige: 00:10:18 (6,99 %)

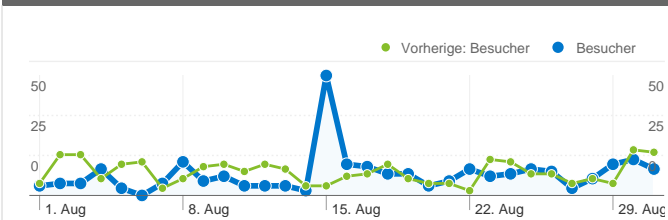
**14,97 Seiten/Besuch**

Vorherige: 17,22 (-13,11 %)

**39,36 % % Neue Besuche**

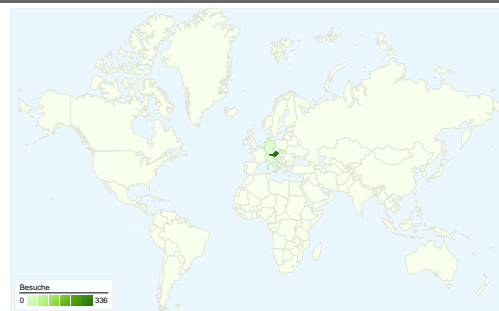
Vorherige: 34,26 % (14,87 %)

**Besucherübersicht**

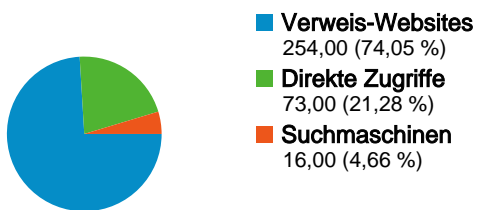


**Besucher**  
**193**

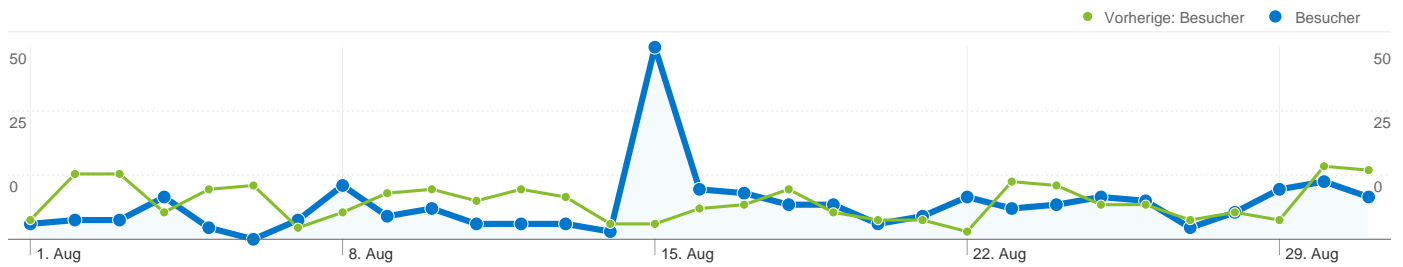
**Karten-Overlay**



**Übersicht über die Besucherquellen**



| Content-Übersicht                            |               |                    |
|--|---------------|--------------------|
| Seiten                                       | Seitenaufrufe | %<br>Seitenaufrufe |
| /F/?local_base=2tilb&func=login              |               |                    |
| 01.08.2011 - 31.08.2011                      | 434           | 8,46 %             |
| 01.08.2010 - 31.08.2010                      | 564           | 8,31 %             |
| Änderung in %                                | -23,05 %      | 1,73 %             |
| /F/2KYK1F1H6GRFVPVNA4MCGRJ2AIC5JNPC5LVJA4J   |               |                    |
| 01.08.2011 - 31.08.2011                      | 9             | 0,18 %             |
| 01.08.2010 - 31.08.2010                      | 0             | 0,00 %             |
| Änderung in %                                | 100,00 %      | 100,00 %           |
| /F/JHSE2MU17PJR7RKP7CV2CBGMY5YVNGJ2TCUYNVN1  |               |                    |
| 01.08.2011 - 31.08.2011                      | 9             | 0,18 %             |
| 01.08.2010 - 31.08.2010                      | 0             | 0,00 %             |
| Änderung in %                                | 100,00 %      | 100,00 %           |
| /F/A1VFLQUFDXU83FR73YFABVSDY6R7RFCN81HGUCDXL |               |                    |
| 01.08.2011 - 31.08.2011                      | 7             | 0,14 %             |
| 01.08.2010 - 31.08.2010                      | 0             | 0,00 %             |
| Änderung in %                                | 100,00 %      | 100,00 %           |
| /F/A1VFLQUFDXU83FR73YFABVSDY6R7RFCN81HGUCDXL |               |                    |
| 01.08.2011 - 31.08.2011                      | 6             | 0,12 %             |
| 01.08.2010 - 31.08.2010                      | 0             | 0,00 %             |
| Änderung in %                                | 100,00 %      | 100,00 %           |




## 193 Personen besuchten diese Website.

 **343 Besuche**

Vorherige: 394 (-12,94 %)

 **193 Absolut eindeutige Besucher**

Vorherige: 192 (0,52 %)

 **5.133 Seitenaufrufe**

Vorherige: 6.786 (-24,36 %)

 **14,97 Durchschnittliche Anzahl an Seitenaufrufen**

Vorherige: 17,22 (-13,11 %)

 **00:11:01 Besuchszeit auf Website**

Vorherige: 00:10:18 (6,99 %)

 **25,36 % Absprungrate**

Vorherige: 22,59 % (12,29 %)

 **39,36 % Neue Besuche**

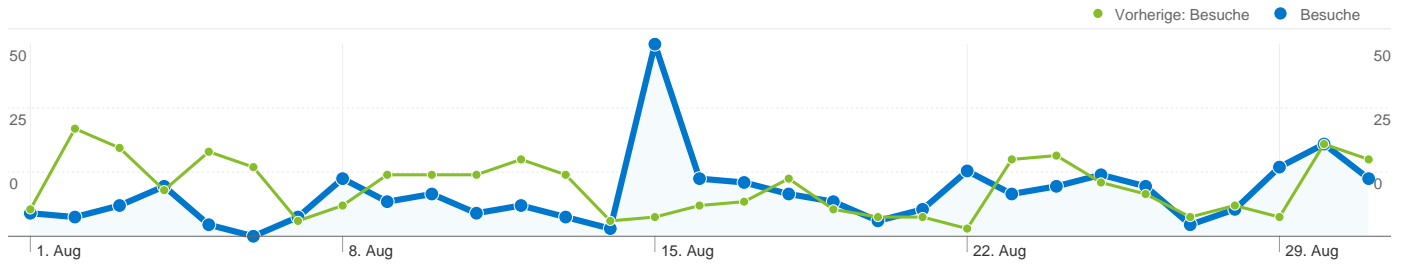
Vorherige: 34,26 % (14,87 %)

## Technische Profile

| Browser                 | Besuche  | % Besuche | Verbindungsgeschwindigkeit | Besuche   | % Besuche |
|-------------------------|----------|-----------|----------------------------|-----------|-----------|
| Firefox                 |          |           | Unknown                    |           |           |
| 01.08.2011 - 31.08.2011 | 148      | 43,15 %   | 01.08.2011 - 31.08.2011    | 343       | 100,00 %  |
| 01.08.2010 - 31.08.2010 | 207      | 52,54 %   | 01.08.2010 - 31.08.2010    | 100       | 25,38 %   |
| Änderung in %           | -28,50 % | -17,87 %  | Änderung in %              | 243,00 %  | 294,00 %  |
| Internet Explorer       |          |           | Cable                      |           |           |
| 01.08.2011 - 31.08.2011 | 128      | 37,32 %   | 01.08.2011 - 31.08.2011    | 0         | 0,00 %    |
| 01.08.2010 - 31.08.2010 | 136      | 34,52 %   | 01.08.2010 - 31.08.2010    | 57        | 14,47 %   |
| Änderung in %           | -5,88 %  | 8,11 %    | Änderung in %              | -100,00 % | -100,00 % |
| Opera                   |          |           | DSL                        |           |           |
| 01.08.2011 - 31.08.2011 | 29       | 8,45 %    | 01.08.2011 - 31.08.2011    | 0         | 0,00 %    |
| 01.08.2010 - 31.08.2010 | 27       | 6,85 %    | 01.08.2010 - 31.08.2010    | 74        | 18,78 %   |

|                         |          |          |
|-------------------------|----------|----------|
| Änderung in %           | 7,41 %   | 23,38 %  |
| Safari                  |          |          |
| 01.08.2011 - 31.08.2011 | 26       | 7,58 %   |
| 01.08.2010 - 31.08.2010 | 20       | 5,08 %   |
| Änderung in %           | 30,00 %  | 49,33 %  |
| Chrome                  |          |          |
| 01.08.2011 - 31.08.2011 | 11       | 3,21 %   |
| 01.08.2010 - 31.08.2010 | 4        | 1,02 %   |
| Änderung in %           | 175,00 % | 215,89 % |

|                         |           |           |
|-------------------------|-----------|-----------|
| Änderung in %           | -100,00 % | -100,00 % |
| T1                      |           |           |
| 01.08.2011 - 31.08.2011 | 0         | 0,00 %    |
| 01.08.2010 - 31.08.2010 | 162       | 41,12 %   |
| Änderung in %           | -100,00 % | -100,00 % |
| OC3                     |           |           |
| 01.08.2011 - 31.08.2011 | 0         | 0,00 %    |
| 01.08.2010 - 31.08.2010 | 1         | 0,25 %    |
| Änderung in %           | -100,00 % | -100,00 % |



## Alle Besucherquellen haben insgesamt 343 Besuche vermittelt.

**21,28 % Direkte Zugriffe**

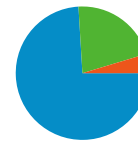
Vorherige: 22,59 % (-5,78 %)

**74,05 % Verweis-Websites**

Vorherige: 70,56 % (4,95 %)

**4,66 % Suchmaschinen**

Vorherige: 6,85 % (-31,93 %)



**Verweis-Websites**

254,00 (74,05 %)

**Direkte Zugriffe**

73,00 (21,28 %)

**Suchmaschinen**

16,00 (4,66 %)

## Häufigste Besucherquellen

| Quellen                              | Besuche         | % Besuche       | Keywords                | Besuche  | % Besuche |
|--------------------------------------|-----------------|-----------------|-------------------------|----------|-----------|
| studienbibliothek.tsn.at (referral)  |                 |                 | "dominik stecher"       |          |           |
| 01.08.2011 - 31.08.2011              | 227             | 66,18 %         | 01.08.2011 - 31.08.2011 | 1        | 6,25 %    |
| 01.08.2010 - 31.08.2010              | 263             | 66,75 %         | 01.08.2010 - 31.08.2010 | 0        | 0,00 %    |
| Änderung in %                        | <b>-13,69 %</b> | <b>-0,85 %</b>  | Änderung in %           | 100,00 % | 100,00 %  |
| (direct) ((none))                    |                 |                 | bettina mihajlovic      |          |           |
| 01.08.2011 - 31.08.2011              | 73              | 21,28 %         | 01.08.2011 - 31.08.2011 | 1        | 6,25 %    |
| 01.08.2010 - 31.08.2010              | 89              | 22,59 %         | 01.08.2010 - 31.08.2010 | 0        | 0,00 %    |
| Änderung in %                        | <b>-17,98 %</b> | <b>-5,78 %</b>  | Änderung in %           | 100,00 % | 100,00 %  |
| google (organic)                     |                 |                 | brugnara reiner         |          |           |
| 01.08.2011 - 31.08.2011              | 16              | 4,66 %          | 01.08.2011 - 31.08.2011 | 1        | 6,25 %    |
| 01.08.2010 - 31.08.2010              | 27              | 6,85 %          | 01.08.2010 - 31.08.2010 | 0        | 0,00 %    |
| Änderung in %                        | <b>-40,74 %</b> | <b>-31,93 %</b> | Änderung in %           | 100,00 % | 100,00 %  |
| search.obvsg.at (referral)           |                 |                 | entacher dominik        |          |           |
| 01.08.2011 - 31.08.2011              | 6               | 1,75 %          | 01.08.2011 - 31.08.2011 | 1        | 6,25 %    |
| 01.08.2010 - 31.08.2010              | 0               | 0,00 %          | 01.08.2010 - 31.08.2010 | 0        | 0,00 %    |
| Änderung in %                        | 100,00 %        | 100,00 %        | Änderung in %           | 100,00 % | 100,00 %  |
| aleph20-prod-acc.obvsg.at (referral) |                 |                 | ghetta stefanie         |          |           |
| 01.08.2011 - 31.08.2011              | 5               | 1,46 %          | 01.08.2011 - 31.08.2011 | 1        | 6,25 %    |
| 01.08.2010 - 31.08.2010              | 3               | 0,76 %          | 01.08.2010 - 31.08.2010 | 0        | 0,00 %    |

Änderung in %

66,67 %

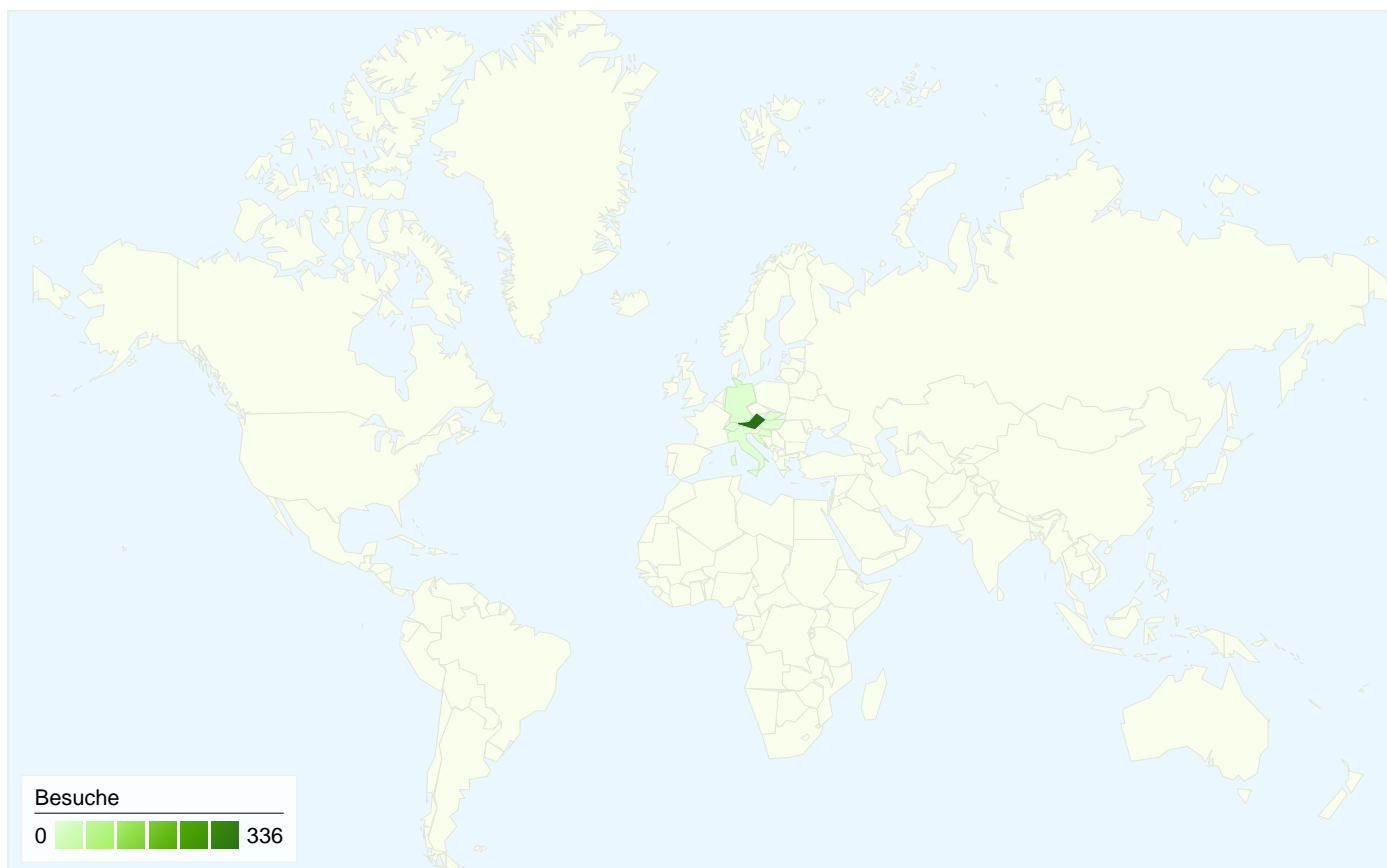
91,45 %

Änderung in %

100,00 %

100,00 %

---



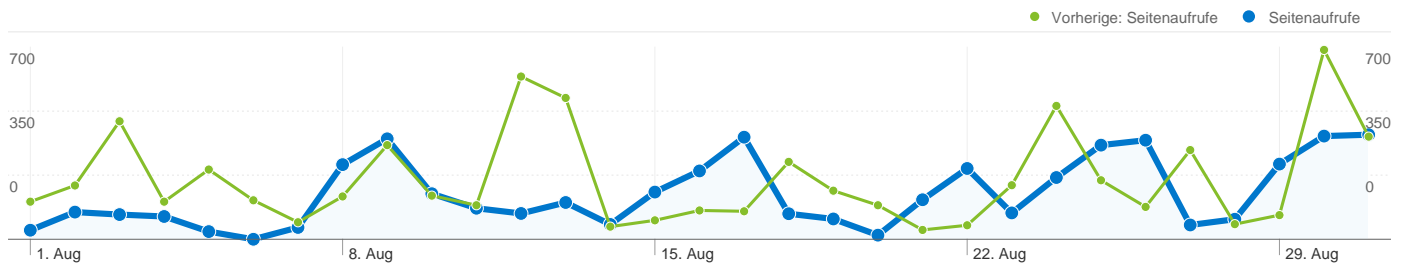
### 343 Besuche wurden über 7 Länder/Gebiete vermittelt.

#### Website-Nutzung


| Land/Gebiet  | Besuche  | Seiten/Besuch   | Durchschn. Besuchszeit auf der Website                                     | % Neue Besuche   | Absprungrate   |
|--|--|---|--|--|----------------|
| <b>Besuche</b><br><b>343</b><br>Vorherige:<br>394 (-12,94 %) | <b>Seiten/Besuch</b><br><b>14,97</b><br>Vorherige:<br>17,22 (-13,11 %) | <b>Durchschn. Besuchszeit auf der Website</b><br><b>00:11:01</b><br>Vorherige:<br>00:10:18 (6,99 %) | <b>% Neue Besuche</b><br><b>39,36 %</b><br>Vorherige:<br>34,26 % (14,87 %) | <b>Absprungrate</b><br><b>25,36 %</b><br>Vorherige:<br>22,59 % (12,29 %) |                |
| <b>Austria</b>   |  |   |  |  |                |
| 1. August 2011 - 31. August 2011                             | <b>336</b>   | 15,19   | 00:11:10   | 38,69 %  | 25,60 %        |
| 1. August 2010 - 31. August 2010                             | <b>379</b>   | 17,75   | 00:10:34   | 31,93 %  | 22,96 %        |
| Änderung in %  | <b>-11,35 %</b>  | <b>-14,44 %</b>   | <b>5,71 %</b>  | <b>21,19 %</b>   | <b>11,50 %</b> |
| <b>Germany</b>   |  |   |  |  |                |
| 1. August 2011 - 31. August 2011                             | <b>5</b>   | 4,80  | 00:00:51   | 80,00 %  | 20,00 %        |
| 1. August 2010 - 31. August 2010                             | <b>8</b>   | 4,62  | 00:04:29   | 87,50 %  | 12,50 %        |
| Änderung in %  | <b>-37,50 %</b>  | <b>3,78 %</b>   | <b>-80,98 %</b>  | <b>-8,57 %</b>   | <b>60,00 %</b> |
| <b>Croatia</b>   |  |   |  |  |                |
| 1. August 2011 - 31. August 2011                             | <b>1</b>   | 2,00  | 00:00:12   | 100,00 %   | 0,00 %         |
| 1. August 2010 - 31. August 2010                             | <b>1</b>   | 6,00  | 00:01:30   | 100,00 %   | 0,00 %         |

|                                  |                  |                  |                   |                  |                  |
|----------------------------------|------------------|------------------|-------------------|------------------|------------------|
| Änderung in %                    | <b>0,00 %</b>    | <b>-66,67 %</b>  | <b>-86,67 %</b>   | 0,00 %           | 0,00 %           |
| Italy                            |                  |                  |                   |                  |                  |
| 1. August 2011 - 31. August 2011 | <b>1</b>         | 3,00             | 00:21:40          | 0,00 %           | 0,00 %           |
| 1. August 2010 - 31. August 2010 | <b>1</b>         | 2,00             | 00:00:38          | 100,00 %         | 0,00 %           |
| Änderung in %                    | <b>0,00 %</b>    | <b>50,00 %</b>   | <b>3.321,05 %</b> | <b>-100,00 %</b> | 0,00 %           |
| Slovakia                         |                  |                  |                   |                  |                  |
| 1. August 2011 - 31. August 2011 | <b>0</b>         | 0,00             | 00:00:00          | 0,00 %           | 0,00 %           |
| 1. August 2010 - 31. August 2010 | <b>1</b>         | 4,00             | 00:01:41          | 100,00 %         | 0,00 %           |
| Änderung in %                    | <b>-100,00 %</b> | <b>-100,00 %</b> | <b>-100,00 %</b>  | <b>-100,00 %</b> | 0,00 %           |
| Hungary                          |                  |                  |                   |                  |                  |
| 1. August 2011 - 31. August 2011 | <b>0</b>         | 0,00             | 00:00:00          | 0,00 %           | 0,00 %           |
| 1. August 2010 - 31. August 2010 | <b>1</b>         | 2,00             | 00:00:06          | 100,00 %         | 0,00 %           |
| Änderung in %                    | <b>-100,00 %</b> | <b>-100,00 %</b> | <b>-100,00 %</b>  | <b>-100,00 %</b> | 0,00 %           |
| Switzerland                      |                  |                  |                   |                  |                  |
| 1. August 2011 - 31. August 2011 | <b>0</b>         | 0,00             | 00:00:00          | 0,00 %           | 0,00 %           |
| 1. August 2010 - 31. August 2010 | <b>3</b>         | 2,00             | 00:04:20          | 100,00 %         | 33,33 %          |
| Änderung in %                    | <b>-100,00 %</b> | <b>-100,00 %</b> | <b>-100,00 %</b>  | <b>-100,00 %</b> | <b>-100,00 %</b> |
|                                  |                  |                  |                   |                  | 1-7 von 7        |






**Die Seiten auf dieser Website wurden insgesamt 5.133 Mal angezeigt.**

 **5.133 Seitenaufrufe**

Vorherige: 6.786 (-24,36 %)

 **4.331 Eindeutige Zugriffe**

Vorherige: 5.651 (-23,36 %)

 **25,36 % Absprungrate**

Vorherige: 22,59 % (12,29 %)

## Beliebteste Webseiten

| Seiten  | Seitenaufrufe | % Seitenaufrufe |
|---|---------------|-----------------|
| <b>/F/?local_base=2tilb&amp;func=login</b>  |               |                 |
| 01.08.2011 - 31.08.2011   | 434           | 8,46 %          |
| 01.08.2010 - 31.08.2010   | 564           | 8,31 %          |
| Änderung in %   | -23,05 %      | 1,73 %          |
| <b>/F/2KYK1F1H6GRFVPVNA4MCGRJTQJ2AIC5JNPC5LVJA4JL74JC9A2-04521?func=full-set-</b> |               |                 |
| 01.08.2011 - 31.08.2011   | 9             | 0,18 %          |
| 01.08.2010 - 31.08.2010   | 0             | 0,00 %          |
| Änderung in %   | 100,00 %      | 100,00 %        |
| <b>/F/JHSE2MU17PJR7RKP7CV2CBGM5YVNGJ2TCUYNVN1VQV886LFCH-00721?func=find-</b>      |               |                 |
| 01.08.2011 - 31.08.2011   | 9             | 0,18 %          |
| 01.08.2010 - 31.08.2010   | 0             | 0,00 %          |
| Änderung in %   | 100,00 %      | 100,00 %        |
| <b>/F/A1VFLQUFDXU83FR73YFABVSDY6R7RFCN81HGUCDXLUBMHI46V5-95441?func=find-</b>     |               |                 |
| 01.08.2011 - 31.08.2011   | 7             | 0,14 %          |
| 01.08.2010 - 31.08.2010   | 0             | 0,00 %          |
| Änderung in %   | 100,00 %      | 100,00 %        |
| <b>/F/A1VFLQUFDXU83FR73YFABVSDY6R7RFCN81HGUCDXLUBMHI46V5-07816?func=find-</b>     |               |                 |
| 01.08.2011 - 31.08.2011   | 6             | 0,12 %          |
| 01.08.2010 - 31.08.2010   | 0             | 0,00 %          |

