

Website-Nutzung

475 Besuche
 Vorherige: 523 (-9,18 %)

18,11 % Absprungrate
 Vorherige: 16,25 % (11,40 %)

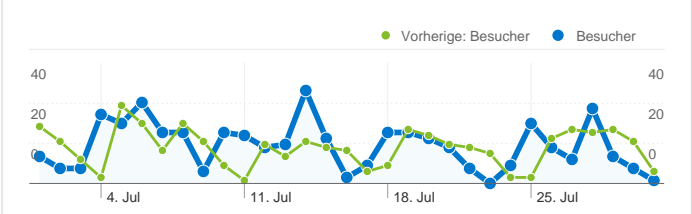
8.366 Seitenaufrufe
 Vorherige: 9.380 (-10,81 %)

00:11:56 Durchschn. Besuchszeit auf der Website
 Vorherige: 00:14:46 (-19,20 %)

17,61 Seiten/Besuch
 Vorherige: 17,93 (-1,80 %)

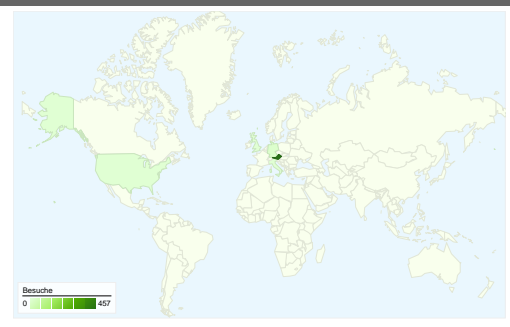
34,32 % % Neue Besuche
 Vorherige: 36,33 % (-5,54 %)

Besucherübersicht

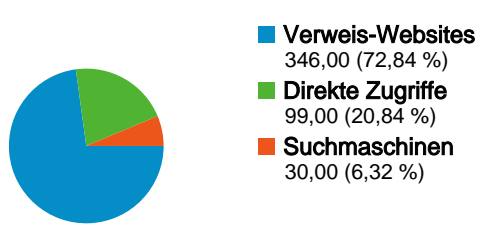


Besucher
252

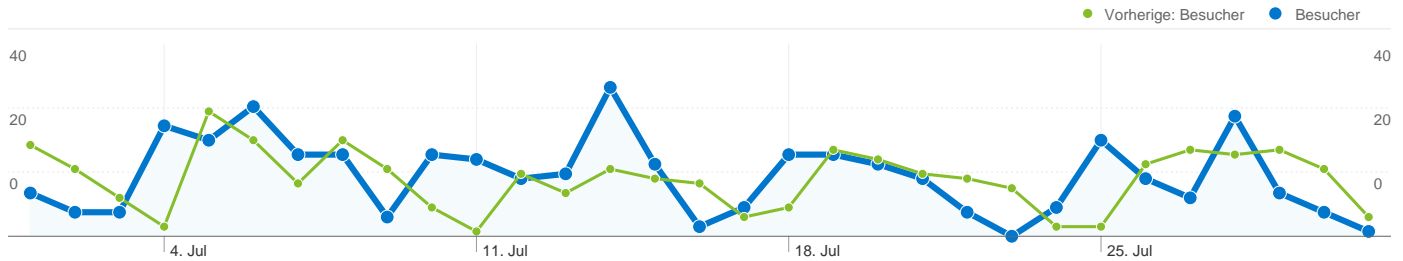
Karten-Overlay



Übersicht über die Besucherquellen



Content-Übersicht		
Seiten	Seitenaufrufe	% Seitenaufrufe
/F/?local_base=2tilb&func=login		
01.07.2011 - 31.07.2011	681	8,14 %
01.07.2010 - 31.07.2010	893	9,52 %
Änderung in %	-23,74 %	-14,50 %
/F/MNBGL6TLPH4D98C8M7QKUQABY9LRBE4D2UGJAVGT		
01.07.2011 - 31.07.2011	11	0,13 %
01.07.2010 - 31.07.2010	0	0,00 %
Änderung in %	100,00 %	100,00 %
/F/V7JYXLUHJRNUY4AB3544BTB61JJQUBVRB5VVSUQ6PD		
01.07.2011 - 31.07.2011	8	0,10 %
01.07.2010 - 31.07.2010	0	0,00 %
Änderung in %	100,00 %	100,00 %
/F/RCL3TYDPVIVTS61JHD6VG6V55S7X672M75V978ELI71V		
01.07.2011 - 31.07.2011	7	0,08 %
01.07.2010 - 31.07.2010	0	0,00 %
Änderung in %	100,00 %	100,00 %
/F/JUM21UPVFMBCXJDTE45YG9FIYG3LRRJVIQLVY23BXV		
01.07.2011 - 31.07.2011	7	0,08 %
01.07.2010 - 31.07.2010	0	0,00 %
Änderung in %	100,00 %	100,00 %



252 Personen besuchten diese Website.

 **475 Besuche**

Vorherige: 523 (-9,18 %)

 **252 Absolut eindeutige Besucher**

Vorherige: 251 (0,40 %)

 **8.366 Seitenaufrufe**


Vorherige: 9.380 (-10,81 %)

 **17,61 Durchschnittliche Anzahl an Seitenaufrufen**

Vorherige: 17,93 (-1,80 %)

 **00:11:56 Besuchszeit auf Website**

Vorherige: 00:14:46 (-19,20 %)

 **18,11 % Absprungrate**

Vorherige: 16,25 % (11,40 %)

 **34,32 % Neue Besuche**

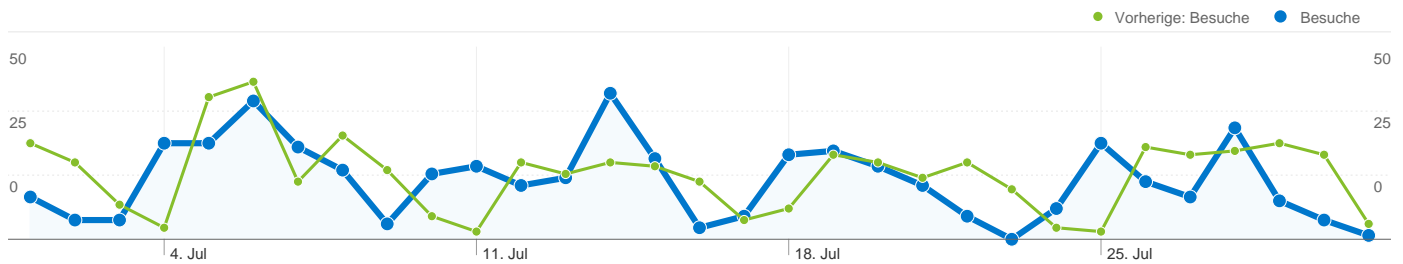
Vorherige: 36,33 % (-5,54 %)

Technische Profile

Browser	Besuche	% Besuche	Verbindungsgeschwindigkeit	Besuche	% Besuche
Firefox			Unknown		
01.07.2011 - 31.07.2011	182	38,32 %	01.07.2011 - 31.07.2011	475	100,00 %
01.07.2010 - 31.07.2010	294	56,21 %	01.07.2010 - 31.07.2010	115	22,12 %
Änderung in %	-38,10 %	-31,84 %	Änderung in %	313,04 %	352,17 %
Internet Explorer			Dialup		
01.07.2011 - 31.07.2011	171	36,00 %	01.07.2011 - 31.07.2011	0	0,00 %
01.07.2010 - 31.07.2010	179	34,23 %	01.07.2010 - 31.07.2010	1	0,19 %
Änderung in %	-4,47 %	5,18 %	Änderung in %	-100,00 %	-100,00 %
Opera			Cable		
01.07.2011 - 31.07.2011	76	16,00 %	01.07.2011 - 31.07.2011	0	0,00 %
01.07.2010 - 31.07.2010	36	6,88 %	01.07.2010 - 31.07.2010	51	9,81 %

Änderung in %	111,11 %	132,44 %
Chrome		
01.07.2011 - 31.07.2011	31	6,53 %
01.07.2010 - 31.07.2010	2	0,38 %
Änderung in %	1.450,00 %	1.606,63 %
Safari		
01.07.2011 - 31.07.2011	14	2,95 %
01.07.2010 - 31.07.2010	11	2,10 %
Änderung in %	27,27 %	40,13 %

Änderung in %	-100,00 %	-100,00 %
DSL		
01.07.2011 - 31.07.2011	0	0,00 %
01.07.2010 - 31.07.2010	94	18,08 %
Änderung in %	-100,00 %	-100,00 %
T1		
01.07.2011 - 31.07.2011	0	0,00 %
01.07.2010 - 31.07.2010	259	49,81 %
Änderung in %	-100,00 %	-100,00 %



Alle Besucherquellen haben insgesamt 475 Besuche vermittelt.

20,84 % Direkte Zugriffe

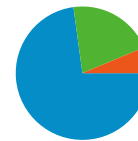
Vorherige: 23,90 % (-12,80 %)

72,84 % Verweis-Websites

Vorherige: 73,04 % (-0,27 %)

6,32 % Suchmaschinen

Vorherige: 3,06 % (106,45 %)



- **Verweis-Websites**
346,00 (72,84 %)
- **Direkte Zugriffe**
99,00 (20,84 %)
- **Suchmaschinen**
30,00 (6,32 %)

Häufigste Besucherquellen

Quellen	Besuche	% Besuche	Keywords	Besuche	% Besuche
studienbibliothek.tsn.at (referral)			lothar gesek		
01.07.2011 - 31.07.2011	305	64,21 %	01.07.2011 - 31.07.2011	2	6,67 %
01.07.2010 - 31.07.2010	350	66,92 %	01.07.2010 - 31.07.2010	0	0,00 %
Änderung in %	-12,86 %	-4,05 %	Änderung in %	100,00 %	100,00 %
(direct) ((none))			michaela rungaldier		
01.07.2011 - 31.07.2011	99	20,84 %	01.07.2011 - 31.07.2011	2	6,67 %
01.07.2010 - 31.07.2010	125	23,90 %	01.07.2010 - 31.07.2010	1	6,25 %
Änderung in %	-20,80 %	-12,80 %	Änderung in %	100,00 %	6,67 %
google (organic)			rinnergeschwentner gudrun		
01.07.2011 - 31.07.2011	30	6,32 %	01.07.2011 - 31.07.2011	2	6,67 %
01.07.2010 - 31.07.2010	16	3,06 %	01.07.2010 - 31.07.2010	0	0,00 %
Änderung in %	87,50 %	106,45 %	Änderung in %	100,00 %	100,00 %
search.obvsg.at (referral)			"annegret rosa hinz"		
01.07.2011 - 31.07.2011	8	1,68 %	01.07.2011 - 31.07.2011	1	3,33 %
01.07.2010 - 31.07.2010	0	0,00 %	01.07.2010 - 31.07.2010	0	0,00 %
Änderung in %	100,00 %	100,00 %	Änderung in %	100,00 %	100,00 %
obvsg.at (referral)			"blumenschein christa"		
01.07.2011 - 31.07.2011	5	1,05 %	01.07.2011 - 31.07.2011	1	3,33 %
01.07.2010 - 31.07.2010	2	0,38 %	01.07.2010 - 31.07.2010	0	0,00 %

Änderung in %

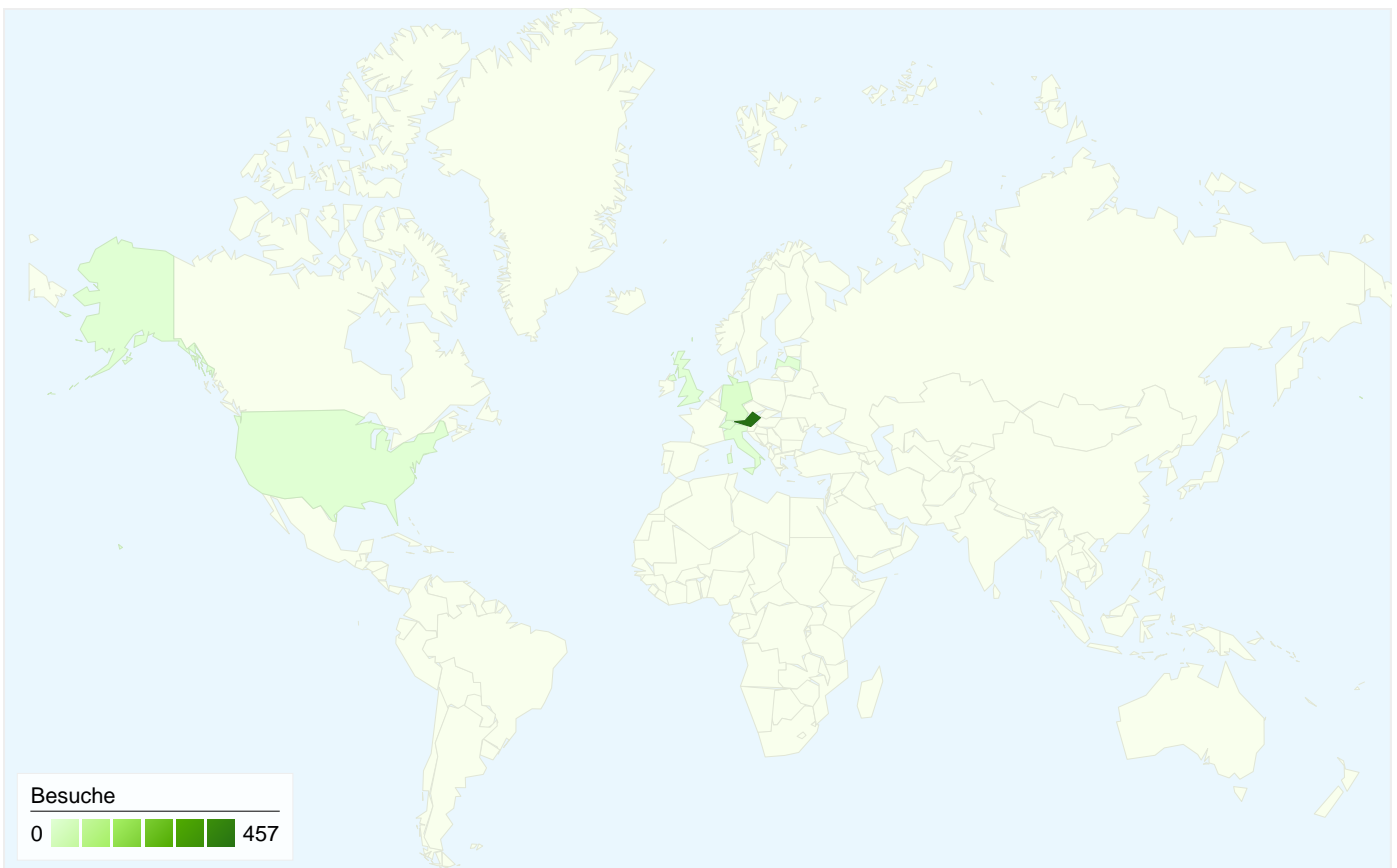
150,00 %

175,26 %

Änderung in %

100,00 %

100,00 %

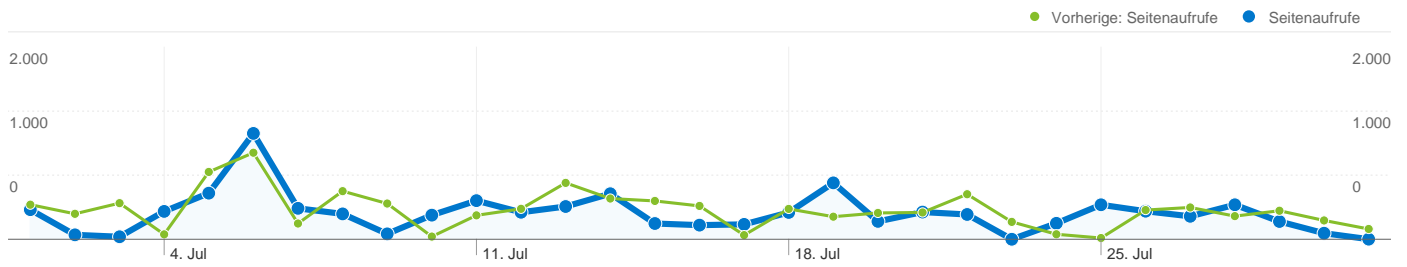


475 Besuche wurden über 7 Länder/Gebiete vermittelt.

Website-Nutzung

Besuche		Seiten/Besuch		Durchschn. Besuchszeit auf der Website		% Neue Besuche		Absprungrate	
475	17,61	00:11:56	34,32 %	18,11 %					
Vorherige: 523 (-9,18 %)	Vorherige: 17,93 (-1,80 %)	Vorherige: 00:14:46 (-19,20 %)	Vorherige: 36,52 % (-6,04 %)	Vorherige: 16,25 % (11,40 %)					
Land/Gebiet	Besuche	Seiten/Besuch	Durchschn. Besuchszeit auf der Website	% Neue Besuche	Absprungrate				
Austria									
1. Juli 2011 - 31. Juli 2011	457	18,07	00:12:19	33,48 %	17,51 %				
1. Juli 2010 - 31. Juli 2010	517	18,08	00:14:56	35,78 %	16,05 %				
Änderung in %	-11,61 %	-0,06 %	-17,52 %	-6,44 %	9,04 %				
Germany									
1. Juli 2011 - 31. Juli 2011	12	7,17	00:03:01	66,67 %	33,33 %				
1. Juli 2010 - 31. Juli 2010	3	8,33	00:01:04	100,00 %	66,67 %				
Änderung in %	300,00 %	-14,00 %	183,33 %	-33,33 %	-50,00 %				
Italy									
1. Juli 2011 - 31. Juli 2011	2	7,00	00:01:16	0,00 %	0,00 %				
1. Juli 2010 - 31. Juli 2010	2	3,00	00:00:21	100,00 %	0,00 %				

Änderung in %	0,00 %	133,33 %	268,29 %	-100,00 %	0,00 %
United States					
1. Juli 2011 - 31. Juli 2011	2	1,50	00:00:01	100,00 %	50,00 %
1. Juli 2010 - 31. Juli 2010	0	0,00	00:00:00	0,00 %	0,00 %
Änderung in %	100,00 %	100,00 %	100,00 %	100,00 %	100,00 %
United Kingdom					
1. Juli 2011 - 31. Juli 2011	1	5,00	00:00:46	0,00 %	0,00 %
1. Juli 2010 - 31. Juli 2010	0	0,00	00:00:00	0,00 %	0,00 %
Änderung in %	100,00 %	100,00 %	100,00 %	0,00 %	0,00 %
Latvia					
1. Juli 2011 - 31. Juli 2011	1	1,00	00:00:00	0,00 %	100,00 %
1. Juli 2010 - 31. Juli 2010	0	0,00	00:00:00	0,00 %	0,00 %
Änderung in %	100,00 %	100,00 %	0,00 %	0,00 %	100,00 %
Switzerland					
1. Juli 2011 - 31. Juli 2011	0	0,00	00:00:00	0,00 %	0,00 %
1. Juli 2010 - 31. Juli 2010	1	2,00	00:00:07	100,00 %	0,00 %
Änderung in %	-100,00 %	-100,00 %	-100,00 %	-100,00 %	0,00 %
					1-7 von 7




Die Seiten auf dieser Website wurden insgesamt 8.366 Mal angezeigt.

 **8.366 Seitenaufrufe**

Vorherige: 9.380 (-10,81 %)

 **7.030 Eindeutige Zugriffe**

Vorherige: 7.857 (-10,53 %)

 **18,11 % Absprungrate**

Vorherige: 16,25 % (11,40 %)

Beliebteste Webseiten

Seiten	Seitenaufrufe	% Seitenaufrufe
/F/?local_base=2tilb&func=login		
01.07.2011 - 31.07.2011	681	8,14 %
01.07.2010 - 31.07.2010	893	9,52 %
Änderung in %	-23,74 %	-14,50 %
/F/MNBGL6TLPH4D98C8M7QKUQABY9LRBE4D2UGJAVGT91YQGJ87TJ-15655?func=short-		
01.07.2011 - 31.07.2011	11	0,13 %
01.07.2010 - 31.07.2010	0	0,00 %
Änderung in %	100,00 %	100,00 %
/F/V7JYXLUHJRNUIY4AB3544BTB61JJQUBVVRB5VVSUQ6PDNGU3HNXM-80183?func=find-		
01.07.2011 - 31.07.2011	8	0,10 %
01.07.2010 - 31.07.2010	0	0,00 %
Änderung in %	100,00 %	100,00 %
/F/RCL3TYDPVIVTS61JHD6VG6V55S7X672M75V978ELI71VJMN3P6-01141?func=find-		
01.07.2011 - 31.07.2011	7	0,08 %
01.07.2010 - 31.07.2010	0	0,00 %
Änderung in %	100,00 %	100,00 %
/F/JUM21UPVFMBCXJDTE45YG9FIYG3LRRJVIQLVY23BXVEG72QXRT-07875?func=find-		
01.07.2011 - 31.07.2011	7	0,08 %
01.07.2010 - 31.07.2010	0	0,00 %

