

Website-Nutzung

1.507 Besuche

Vorherige: 1.179 (27,82 %)

13,60 % Absprungrate

Vorherige: 8,57 % (58,79 %)

31.052 Seitenaufrufe

Vorherige: 25.502 (21,76 %)

00:11:13 Durchschn. Besuchszeit auf der Website

Vorherige: 00:12:33 (-10,64 %)

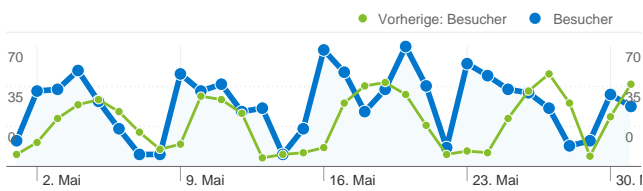
20,61 Seiten/Besuch

Vorherige: 21,63 (-4,74 %)

29,33 % % Neue Besuche

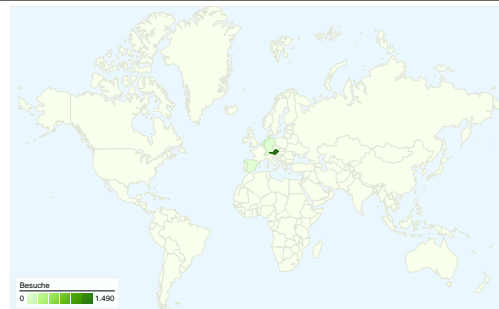
Vorherige: 27,91 % (5,11 %)

Besucherübersicht

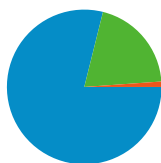


Besucher
669

Karten-Overlay

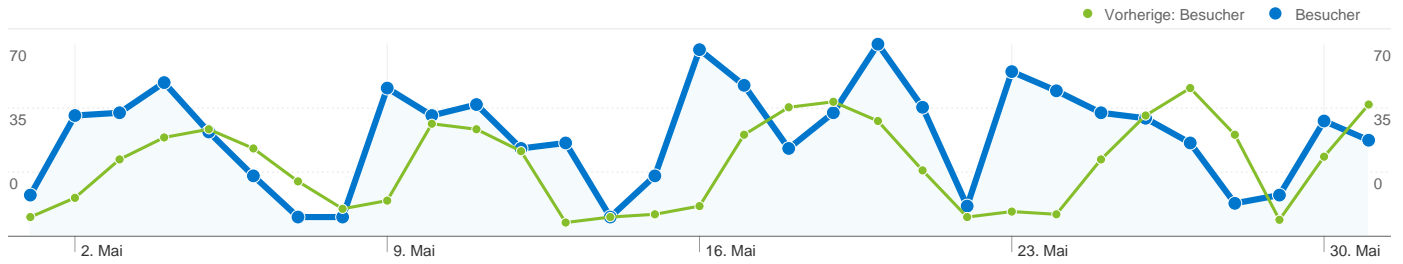


Übersicht über die Besucherquellen



- **Verweis-Websites**
1.189,00 (78,90 %)
- **Direkte Zugriffe**
301,00 (19,97 %)
- **Suchmaschinen**
17,00 (1,13 %)

Content-Übersicht		
Seiten	Seitenaufrufe	% Seitenaufrufe
/F/?local_base=2tilb&func=login		
01.05.2011 - 31.05.2011	2.230	7,18 %
01.05.2010 - 31.05.2010	1.975	7,74 %
Änderung in %	12,91 %	-7,27 %
/F/DXSIFUEHJ321APK6P5DQN6MNF1U7L41JMC6ELJ2SQ5J		
01.05.2011 - 31.05.2011	20	0,06 %
01.05.2010 - 31.05.2010	0	0,00 %
Änderung in %	100,00 %	100,00 %
/F/?func=find-		
01.05.2011 - 31.05.2011	17	0,05 %
01.05.2010 - 31.05.2010	0	0,00 %
Änderung in %	100,00 %	100,00 %
/F/54HFQN5FMBFYFPAC9M2IEAEG7GK11M1N4UQL9D9UQ		
01.05.2011 - 31.05.2011	17	0,05 %
01.05.2010 - 31.05.2010	0	0,00 %
Änderung in %	100,00 %	100,00 %
/F/GQH6H9VIBH8755NLM7IPE11ICD62X8CDSXAQMTQ597		
01.05.2011 - 31.05.2011	13	0,04 %
01.05.2010 - 31.05.2010	0	0,00 %
Änderung in %	100,00 %	100,00 %



669 Personen besuchten diese Website.

1.507 Besuche

Vorherige: 1.179 (27,82 %)

669 Absolut eindeutige Besucher

Vorherige: 432 (54,86 %)

31.052 Seitenaufrufe

Vorherige: 25.502 (21,76 %)

20,61 Durchschnittliche Anzahl an Seitenaufrufen

Vorherige: 21,63 (-4,74 %)

00:11:13 Besuchszeit auf Website

Vorherige: 00:12:33 (-10,64 %)

13,60 % Absprungrate

Vorherige: 8,57 % (58,79 %)

29,33 % Neue Besuche

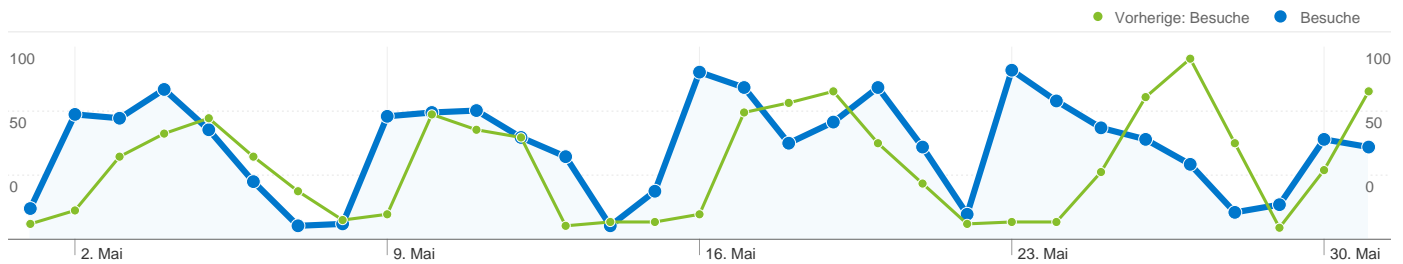
Vorherige: 27,91 % (5,11 %)

Technische Profile

Browser	Besuche	% Besuche	Verbindungsgeschwindigkeit	Besuche	% Besuche
Firefox			Unknown		
01.05.2011 - 31.05.2011	790	52,42 %	01.05.2011 - 31.05.2011	1.507	100,00 %
01.05.2010 - 31.05.2010	625	53,01 %	01.05.2010 - 31.05.2010	207	17,56 %
Änderung in %	26,40 %	-1,11 %	Änderung in %	628,02 %	469,57 %
Internet Explorer			Cable		
01.05.2011 - 31.05.2011	491	32,58 %	01.05.2011 - 31.05.2011	0	0,00 %
01.05.2010 - 31.05.2010	432	36,64 %	01.05.2010 - 31.05.2010	91	7,72 %
Änderung in %	13,66 %	-11,08 %	Änderung in %	-100,00 %	-100,00 %
Opera			DSL		
01.05.2011 - 31.05.2011	98	6,50 %	01.05.2011 - 31.05.2011	0	0,00 %
01.05.2010 - 31.05.2010	65	5,51 %	01.05.2010 - 31.05.2010	209	17,73 %

Änderung in %	50,77 %	17,95 %
Safari		
01.05.2011 - 31.05.2011	74	4,91 %
01.05.2010 - 31.05.2010	49	4,16 %
Änderung in %	51,02 %	18,15 %
Chrome		
01.05.2011 - 31.05.2011	51	3,38 %
01.05.2010 - 31.05.2010	8	0,68 %
Änderung in %	537,50 %	398,75 %

Änderung in %	-100,00 %	-100,00 %
T1		
01.05.2011 - 31.05.2011	0	0,00 %
01.05.2010 - 31.05.2010	672	57,00 %
Änderung in %	-100,00 %	-100,00 %



Alle Besucherquellen haben insgesamt 1.507 Besuche vermittelt.

19,97 % Direkte Zugriffe

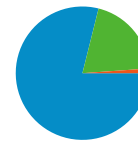
Vorherige: 15,01 % (33,04 %)

78,90 % Verweis-Websites

Vorherige: 84,82 % (-6,98 %)

1,13 % Suchmaschinen

Vorherige: 0,17 % (565,00 %)



- **Verweis-Websites**
1.189,00 (78,90 %)
- **Direkte Zugriffe**
301,00 (19,97 %)
- **Suchmaschinen**
17,00 (1,13 %)

Häufigste Besucherquellen

Quellen	Besuche	% Besuche	Keywords	Besuche	% Besuche
studienbibliothek.tsn.at (referral)			andreas schlichtherle		
01.05.2011 - 31.05.2011	1.131	75,05 %	01.05.2011 - 31.05.2011	1	5,88 %
01.05.2010 - 31.05.2010	976	82,78 %	01.05.2010 - 31.05.2010	0	0,00 %
Änderung in %	15,88 %	-9,34 %	Änderung in %	100,00 %	100,00 %
(direct) ((none))			anna gunsch tirol		
01.05.2011 - 31.05.2011	301	19,97 %	01.05.2011 - 31.05.2011	1	5,88 %
01.05.2010 - 31.05.2010	177	15,01 %	01.05.2010 - 31.05.2010	0	0,00 %
Änderung in %	70,06 %	33,04 %	Änderung in %	100,00 %	100,00 %
google (organic)			chris scheuer		
01.05.2011 - 31.05.2011	16	1,06 %	01.05.2011 - 31.05.2011	1	5,88 %
01.05.2010 - 31.05.2010	2	0,17 %	01.05.2010 - 31.05.2010	0	0,00 %
Änderung in %	700,00 %	525,88 %	Änderung in %	100,00 %	100,00 %
search.obvsg.at (referral)			elisabeth fintl ph tirol		
01.05.2011 - 31.05.2011	10	0,66 %	01.05.2011 - 31.05.2011	1	5,88 %
01.05.2010 - 31.05.2010	0	0,00 %	01.05.2010 - 31.05.2010	0	0,00 %
Änderung in %	100,00 %	100,00 %	Änderung in %	100,00 %	100,00 %
pbn.lsr-noe.gv.at (referral)			emils grammatik-lerntagebuch		
01.05.2011 - 31.05.2011	8	0,53 %	01.05.2011 - 31.05.2011	1	5,88 %
01.05.2010 - 31.05.2010	1	0,08 %	01.05.2010 - 31.05.2010	0	0,00 %

Änderung in %

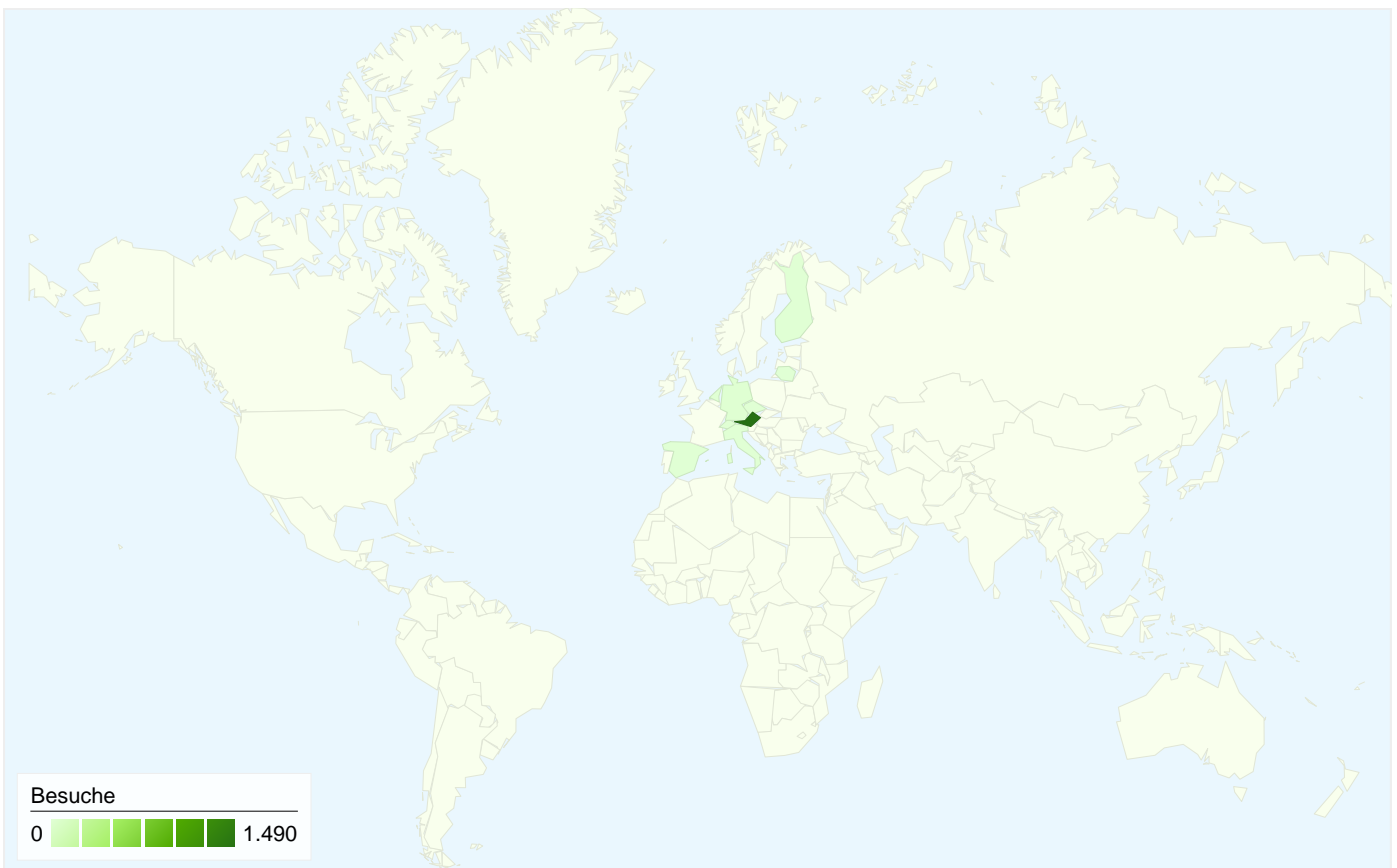
700,00 %

525,88 %

Änderung in %

100,00 %

100,00 %

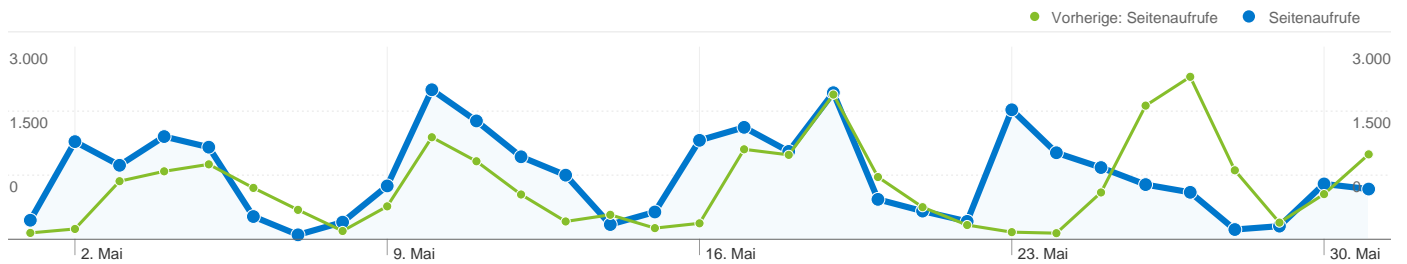


1.507 Besuche wurden über 9 Länder/Gebiete vermittelt.


Website-Nutzung

Besuche 1.507 Vorherige: 1.179 (27,82 %)	Seiten/Besuch 20,61 Vorherige: 21,63 (-4,74 %)	Durchschn. Besuchszeit auf der Website 00:11:13 Vorherige: 00:12:33 (-10,64 %)	% Neue Besuche 29,33 % Vorherige: 27,99 % (4,79 %)	Absprungrate 13,60 % Vorherige: 8,57 % (58,79 %)	
Land/Gebiet	Besuche	Seiten/Besuch	Durchschn. Besuchszeit auf der Website	% Neue Besuche	Absprungrate
Austria					
1. Mai 2011 - 31. Mai 2011	1.490	20,76	00:11:17	29,06 %	13,49 %
1. Mai 2010 - 31. Mai 2010	1.171	21,61	00:12:33	27,58 %	8,63 %
Änderung in %	27,24 %	-3,96 %	-10,03 %	5,36 %	56,40 %
Germany					
1. Mai 2011 - 31. Mai 2011	10	7,70	00:04:47	60,00 %	30,00 %
1. Mai 2010 - 31. Mai 2010	2	12,50	00:11:30	50,00 %	0,00 %
Änderung in %	400,00 %	-38,40 %	-58,43 %	20,00 %	100,00 %
Spain					
1. Mai 2011 - 31. Mai 2011	2	10,50	00:04:25	0,00 %	0,00 %
1. Mai 2010 - 31. Mai 2010	1	9,00	00:25:30	100,00 %	0,00 %

Änderung in %	100,00 %	16,67 %	-82,71 %	-100,00 %	0,00 %
Switzerland					
1. Mai 2011 - 31. Mai 2011	1	1,00	00:00:00	100,00 %	100,00 %
1. Mai 2010 - 31. Mai 2010	1	3,00	00:00:29	100,00 %	0,00 %
Änderung in %	0,00 %	-66,67 %	-100,00 %	0,00 %	100,00 %
Italy					
1. Mai 2011 - 31. Mai 2011	1	7,00	00:02:43	0,00 %	0,00 %
1. Mai 2010 - 31. Mai 2010	3	47,33	00:16:48	100,00 %	0,00 %
Änderung in %	-66,67 %	-85,21 %	-83,83 %	-100,00 %	0,00 %
Netherlands					
1. Mai 2011 - 31. Mai 2011	1	5,00	00:02:22	0,00 %	0,00 %
1. Mai 2010 - 31. Mai 2010	0	0,00	00:00:00	0,00 %	0,00 %
Änderung in %	100,00 %	100,00 %	100,00 %	0,00 %	0,00 %
Lithuania					
1. Mai 2011 - 31. Mai 2011	1	10,00	00:19:32	100,00 %	0,00 %
1. Mai 2010 - 31. Mai 2010	0	0,00	00:00:00	0,00 %	0,00 %
Änderung in %	100,00 %	100,00 %	100,00 %	100,00 %	0,00 %
Finland					
1. Mai 2011 - 31. Mai 2011	1	6,00	00:01:06	100,00 %	0,00 %
1. Mai 2010 - 31. Mai 2010	0	0,00	00:00:00	0,00 %	0,00 %
Änderung in %	100,00 %	100,00 %	100,00 %	100,00 %	0,00 %
Czech Republic					
1. Mai 2011 - 31. Mai 2011	0	0,00	00:00:00	0,00 %	0,00 %
1. Mai 2010 - 31. Mai 2010	1	16,00	00:05:08	100,00 %	0,00 %
Änderung in %	-100,00 %	-100,00 %	-100,00 %	-100,00 %	0,00 %
					1-9 von 9



Die Seiten auf dieser Website wurden insgesamt 31.052 Mal angezeigt.

 **31.052** Seitenaufrufe

Vorherige: 25.502 (21,76 %)

 **24.990** Eindeutige Zugriffe

Vorherige: 20.442 (22,25 %)

 **13,60 %** Absprungrate

Vorherige: 8,57 % (58,79 %)

Beliebteste Webseiten

Seiten	Seitenaufrufe	% Seitenaufrufe
/F/?local_base=2tilb&func=login		
01.05.2011 - 31.05.2011	2.230	7,18 %
01.05.2010 - 31.05.2010	1.975	7,74 %
Änderung in %	12,91 %	-7,27 %
/F/DXSIFUEHJ321APK6P5DQN6MNF1U7L41JMC6ELJ2SQ5JCTT6M32-05246?func=bor-loan&adm_library=PTI50		
01.05.2011 - 31.05.2011	20	0,06 %
01.05.2010 - 31.05.2010	0	0,00 %
Änderung in %	100,00 %	100,00 %
/F/?func=find-b&REQUEST=bachelorarbeit+ph+tirol&find_code=WRD&x=0&y=0		
01.05.2011 - 31.05.2011	17	0,05 %
01.05.2010 - 31.05.2010	0	0,00 %
Änderung in %	100,00 %	100,00 %
/F/54HFQN5FMBFYFAC9M2IEAEG7GK11M1N4UQL9D9UQARPQNIGS6-52703?func=short-jump&jump=000011		
01.05.2011 - 31.05.2011	17	0,05 %
01.05.2010 - 31.05.2010	0	0,00 %
Änderung in %	100,00 %	100,00 %
/F/GQH6H9VIBH8755NLM7IPE11ICD62X8CDSXAQMTQ597U3CPBC5I-24298?func=bor-loan&adm_library=PTI50		
01.05.2011 - 31.05.2011	13	0,04 %
01.05.2010 - 31.05.2010	0	0,00 %

