

Website-Nutzung

1.148 Besuche

Vorherige: 954 (20,34 %)

10,54 % Absprungrate

Vorherige: 8,39 % (25,69 %)

24.868 Seitenaufrufe

Vorherige: 18.262 (36,17 %)

00:12:42 Durchschn. Besuchszeit auf der Website

Vorherige: 00:13:30 (-5,92 %)

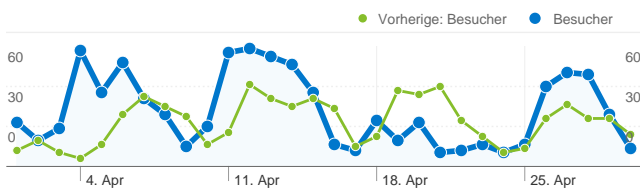
21,66 Seiten/Besuch

Vorherige: 19,14 (13,16 %)

24,48 % % Neue Besuche

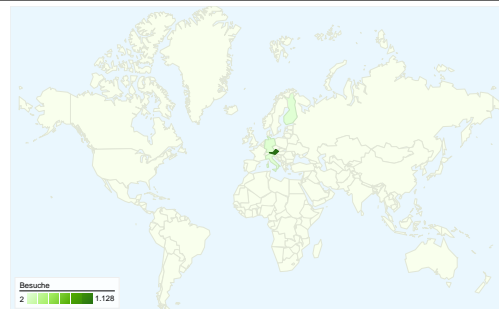
Vorherige: 40,78 % (-39,97 %)

Besucherübersicht

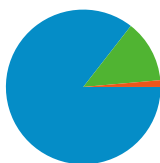


**Besucher
487**

Karten-Overlay

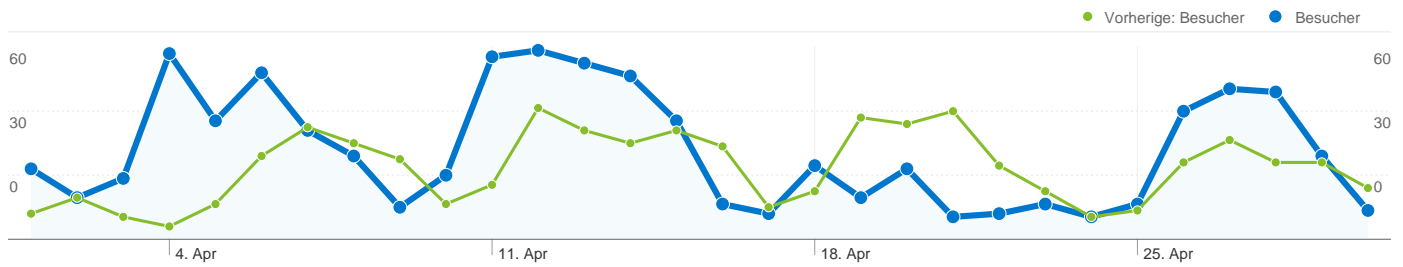


Übersicht über die Zugriffsquellen




- **Verweis-Websites**
982,00 (85,54 %)
- **Direkte Zugriffe**
150,00 (13,07 %)
- **Suchmaschinen**
16,00 (1,39 %)

Content-Übersicht		
Seiten	Seitenaufrufe	% Seitenaufrufe
/F/?local_base=2tilb&func=login		
01.04.2011 - 30.04.2011	1.696	6,82 %
01.04.2010 - 30.04.2010	1.612	8,83 %
Änderung in %	5,21 %	-22,74 %
/F/UN14X4MC79I3KE84564LKF9SPXX313IRUV2EVGQTDIF		
01.04.2011 - 30.04.2011	27	0,11 %
01.04.2010 - 30.04.2010	0	0,00 %
Änderung in %	100,00 %	100,00 %
/F/2PYRQGDC2LXVP1HAYT94NKLPPNQ3R4DRGBS9GSJU		
01.04.2011 - 30.04.2011	20	0,08 %
01.04.2010 - 30.04.2010	0	0,00 %
Änderung in %	100,00 %	100,00 %
/F/UN14X4MC79I3KE84564LKF9SPXX313IRUV2EVGQTDIF		
01.04.2011 - 30.04.2011	17	0,07 %
01.04.2010 - 30.04.2010	0	0,00 %
Änderung in %	100,00 %	100,00 %
/F/CI3LE9BAHCINAHPC3UASL6F2IFH1T6P25KE79T4AFXJQ		
01.04.2011 - 30.04.2011	16	0,06 %
01.04.2010 - 30.04.2010	0	0,00 %
Änderung in %	100,00 %	100,00 %




487 Personen besuchten diese Website.

 **1.148 Besuche**

Vorherige: 954 (20,34 %)

 **487 Absolut eindeutige Besucher**

Vorherige: 398 (22,36 %)

 **24.868 Seitenaufrufe**

Vorherige: 18.262 (36,17 %)

 **21,66 Durchschnittliche Anzahl an Seitenaufrufen**

Vorherige: 19,14 (13,16 %)

 **00:12:42 Besuchszeit auf Website**

Vorherige: 00:13:30 (-5,92 %)

 **10,54 % Absprungrate**

Vorherige: 8,39 % (25,69 %)

 **24,48 % Neue Besuche**

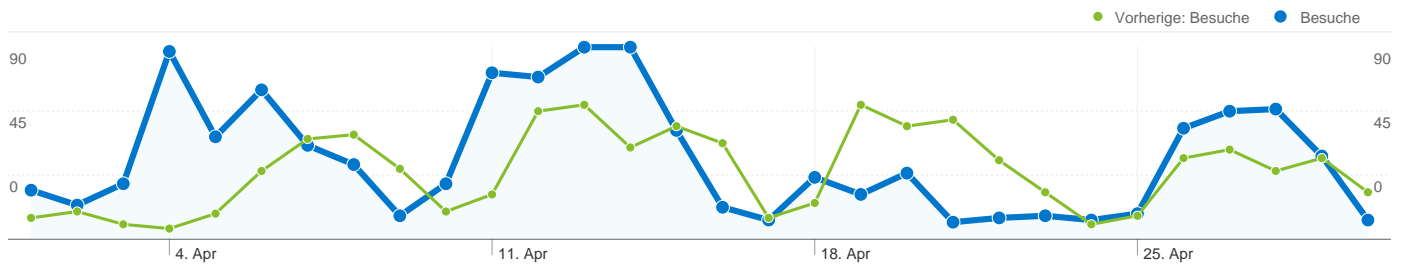
Vorherige: 40,78 % (-39,97 %)

Technische Profile

Browser	Besuche	% Besuche	Verbindungsgeschwindigkeit	Besuche	% Besuche
Firefox			Unknown		
01.04.2011 - 30.04.2011	619	53,92 %	01.04.2011 - 30.04.2011	1.148	100,00 %
01.04.2010 - 30.04.2010	525	55,03 %	01.04.2010 - 30.04.2010	166	17,40 %
Änderung in %	17,90 %	-2,02 %	Änderung in %	591,57 %	474,70 %
Internet Explorer			Dialup		
01.04.2011 - 30.04.2011	374	32,58 %	01.04.2011 - 30.04.2011	0	0,00 %
01.04.2010 - 30.04.2010	338	35,43 %	01.04.2010 - 30.04.2010	5	0,52 %
Änderung in %	10,65 %	-8,05 %	Änderung in %	-100,00 %	-100,00 %
Opera			Cable		
01.04.2011 - 30.04.2011	61	5,31 %	01.04.2011 - 30.04.2011	0	0,00 %
01.04.2010 - 30.04.2010	56	5,87 %	01.04.2010 - 30.04.2010	101	10,59 %

Änderung in %	8,93 %	-9,48 %
Safari		
01.04.2011 - 30.04.2011	55	4,79 %
01.04.2010 - 30.04.2010	28	2,94 %
Änderung in %	96,43 %	63,23 %
Chrome		
01.04.2011 - 30.04.2011	34	2,96 %
01.04.2010 - 30.04.2010	6	0,63 %
Änderung in %	466,67 %	370,91 %

Änderung in %	-100,00 %	-100,00 %
DSL		
01.04.2011 - 30.04.2011	0	0,00 %
01.04.2010 - 30.04.2010	163	17,09 %
Änderung in %	-100,00 %	-100,00 %
T1		
01.04.2011 - 30.04.2011	0	0,00 %
01.04.2010 - 30.04.2010	519	54,40 %
Änderung in %	-100,00 %	-100,00 %



Alle Zugriffsquellen haben insgesamt 1.148 Besuche vermittelt.

13,07 % Direkte Zugriffe

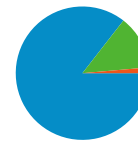
Vorherige: 17,92 % (-27,10 %)

85,54 % Verweis-Websites

Vorherige: 82,08 % (4,22 %)

1,39 % Suchmaschinen

Vorherige: 0,00 % (0,00 %)



- **Verweis-Websites**
982,00 (85,54 %)
- **Direkte Zugriffe**
150,00 (13,07 %)
- **Suchmaschinen**
16,00 (1,39 %)

Häufigste Zugriffsquellen

Quellen	Besuche	% Besuche	Keywords	Besuche	% Besuche
studienbibliothek.tsn.at (referral)			opac.obvsg.at/vbk01		
01.04.2011 - 30.04.2011	909	79,18 %	01.04.2011 - 30.04.2011	2	12,50 %
01.04.2010 - 30.04.2010	758	79,45 %	01.04.2010 - 30.04.2010	0	0,00 %
Änderung in %	19,92 %	-0,34 %	Änderung in %	100,00 %	100,00 %
(direct) ((none))			"astrid haidinger"		
01.04.2011 - 30.04.2011	150	13,07 %	01.04.2011 - 30.04.2011	1	6,25 %
01.04.2010 - 30.04.2010	171	17,92 %	01.04.2010 - 30.04.2010	0	0,00 %
Änderung in %	-12,28 %	-27,10 %	Änderung in %	100,00 %	100,00 %
google (organic)			"christa blumenschein"		
01.04.2011 - 30.04.2011	16	1,39 %	01.04.2011 - 30.04.2011	1	6,25 %
01.04.2010 - 30.04.2010	0	0,00 %	01.04.2010 - 30.04.2010	0	0,00 %
Änderung in %	100,00 %	100,00 %	Änderung in %	100,00 %	100,00 %
search.obvsg.at (referral)			"karin gretschmann"		
01.04.2011 - 30.04.2011	16	1,39 %	01.04.2011 - 30.04.2011	1	6,25 %
01.04.2010 - 30.04.2010	0	0,00 %	01.04.2010 - 30.04.2010	0	0,00 %
Änderung in %	100,00 %	100,00 %	Änderung in %	100,00 %	100,00 %
aleph20-prod-acc.obvsg.at (referral)			"sprachlichter" blumenschein		
01.04.2011 - 30.04.2011	8	0,70 %	01.04.2011 - 30.04.2011	1	6,25 %
01.04.2010 - 30.04.2010	2	0,21 %	01.04.2010 - 30.04.2010	0	0,00 %

Änderung in %

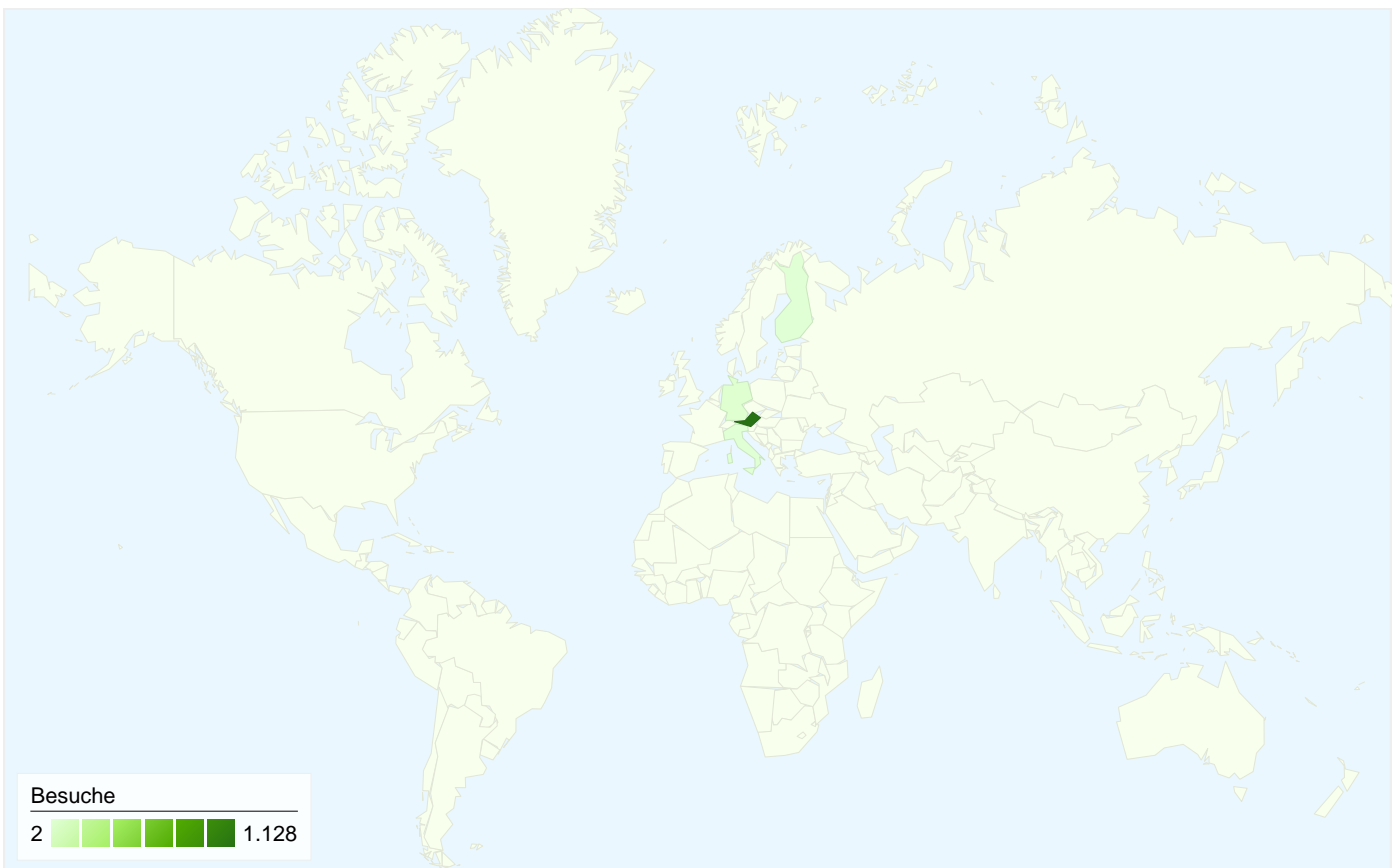
300,00 %

232,40 %

Änderung in %

100,00 %

100,00 %

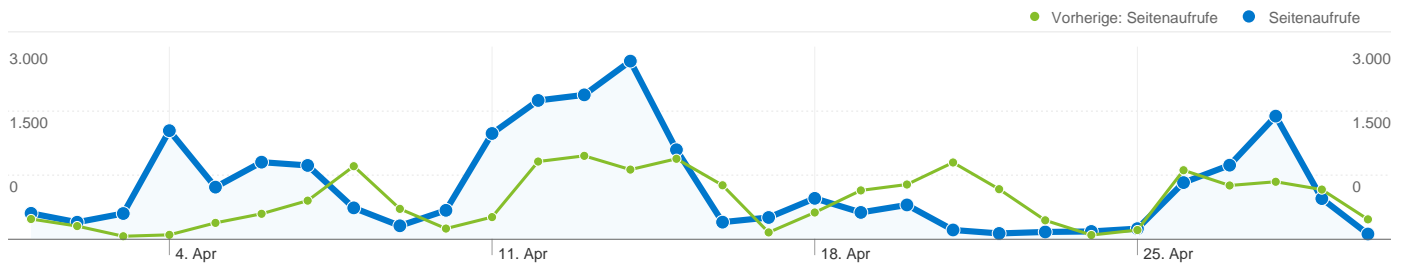


1.148 Besuche wurden über 4 Länder/Gebiete vermittelt.

Website-Nutzung

Besuche 1.148 Vorherige: 954 (20,34 %)	Seiten/Besuch 21,66 Vorherige: 19,14 (13,16 %)	Durchschn. Besuchszeit auf der Website 00:12:42 Vorherige: 00:13:30 (-5,92 %)	% Neue Besuche 24,48 % Vorherige: 40,78 % (-39,97 %)	Absprungrate 10,54 % Vorherige: 8,39 % (25,69 %)	
Land/Gebiet	Besuche	Seiten/Besuch	Durchschn. Besuchszeit auf der Website	% Neue Besuche	Absprungrate
Austria					
1. April 2011 - 30. April 2011	1.128	21,85	00:12:45	23,94 %	10,55 %
1. April 2010 - 30. April 2010	946	19,23	00:13:35	40,27 %	8,35 %
Änderung in %	19,24 %	13,61 %	-6,15 %	-40,57 %	26,33 %
Germany					
1. April 2011 - 30. April 2011	14	8,79	00:04:27	50,00 %	7,14 %
1. April 2010 - 30. April 2010	5	11,60	00:05:21	100,00 %	0,00 %
Änderung in %	180,00 %	-24,26 %	-16,89 %	-50,00 %	100,00 %
Italy					
1. April 2011 - 30. April 2011	4	10,00	00:09:40	75,00 %	25,00 %
1. April 2010 - 30. April 2010	3	4,00	00:01:08	100,00 %	33,33 %

Änderung in %	33,33 %	150,00 %	752,57 %	-25,00 %	-25,00 %
Finland					
1. April 2011 - 30. April 2011	2	30,50	00:50:58	50,00 %	0,00 %
1. April 2010 - 30. April 2010	0	0,00	00:00:00	0,00 %	0,00 %
Änderung in %	100,00 %	100,00 %	100,00 %	100,00 %	0,00 %
					1-4 von 4



Die Seiten auf dieser Website wurden insgesamt 24.868 Mal angezeigt.

 **24.868** Seitenaufrufe

Vorherige: 18.262 (36,17 %)

 **20.205** Eindeutige Zugriffe

Vorherige: 14.781 (36,70 %)

 **10,54 %** Absprungrate

Vorherige: 8,39 % (25,69 %)

Beliebteste Webseiten

Seiten	Seitenaufrufe	% Seitenaufrufe
/F/?local_base=2tilb&func=login		
01.04.2011 - 30.04.2011	1.696	6,82 %
01.04.2010 - 30.04.2010	1.612	8,83 %
Änderung in %	5,21 %	-22,74 %
/F/UN14X4MC79I3KE84564LKF9SPXX313IRUV2EVGQTDIFG4875YN-03921?func=find-acc&acc_sequence=004035481		
01.04.2011 - 30.04.2011	27	0,11 %
01.04.2010 - 30.04.2010	0	0,00 %
Änderung in %	100,00 %	100,00 %
/F/2PYRQGDC2LXVP1HAYT94NKLPPNQ3R4DRGBS9GSJU14I1HITPMN-38356?func=item-hold-		
01.04.2011 - 30.04.2011	20	0,08 %
01.04.2010 - 30.04.2010	0	0,00 %
Änderung in %	100,00 %	100,00 %
/F/UN14X4MC79I3KE84564LKF9SPXX313IRUV2EVGQTDIFG4875YN-13838?func=find-acc&acc_sequence=004035481		
01.04.2011 - 30.04.2011	17	0,07 %
01.04.2010 - 30.04.2010	0	0,00 %
Änderung in %	100,00 %	100,00 %
/F/CI3LE9BAHCINAHPC3UASL6F2IFH1T6P25KE79T4AFX.JQ1HSFIX-80428?func=find-		
01.04.2011 - 30.04.2011	16	0,06 %
01.04.2010 - 30.04.2010	0	0,00 %

