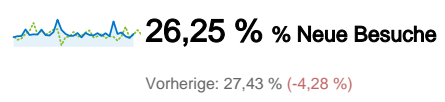
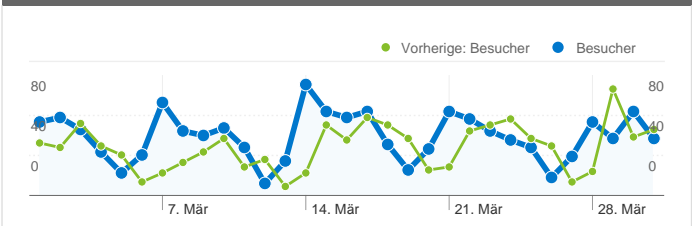


**Website-Nutzung**

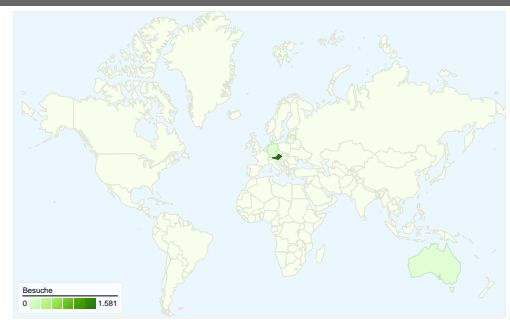


**Besucherübersicht**

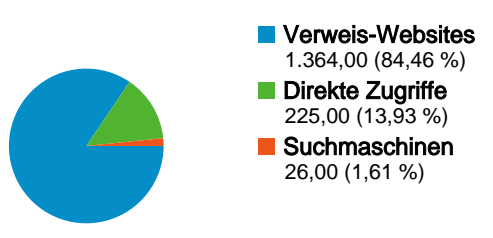


**Besucher**  
**687**

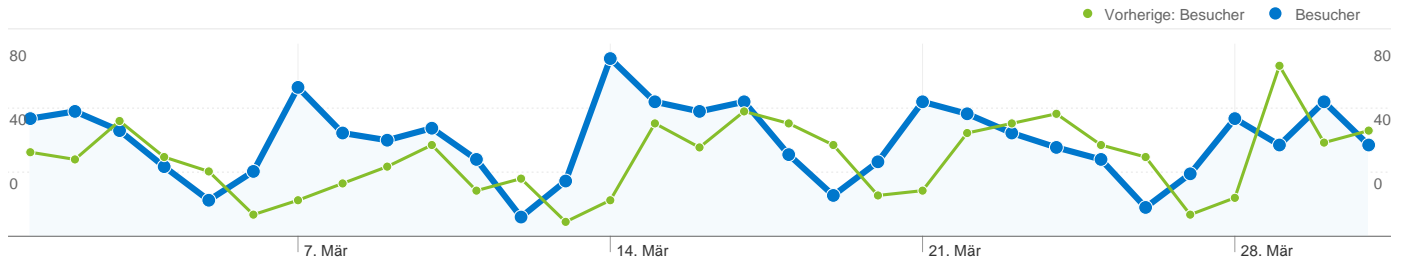
**Karten-Overlay**



**Übersicht über die Zugriffsquellen**



Content-Übersicht		
Seiten	Seitenaufrufe	% Seitenaufrufe
/F/?local_base=2tilb&func=login		
01.03.2011 - 31.03.2011	2.553	7,69 %
01.02.2010 - 31.03.2010	3.362	8,45 %
Änderung in %	-24,06 %	-8,94 %
/F/KYDI3YCPKE9GHPFD857RFTC1MH74DJP64GPNIYAIHF		
01.03.2011 - 31.03.2011	15	0,05 %
01.02.2010 - 31.03.2010	0	0,00 %
Änderung in %	100,00 %	100,00 %
/F/KYDI3YCPKE9GHPFD857RFTC1MH74DJP64GPNIYAIHF		
01.03.2011 - 31.03.2011	14	0,04 %
01.02.2010 - 31.03.2010	0	0,00 %
Änderung in %	100,00 %	100,00 %
/F/VQP1F1YM566PBME3YCTGCTTC2M2K3DR9L26IIP1XHM		
01.03.2011 - 31.03.2011	13	0,04 %
01.02.2010 - 31.03.2010	0	0,00 %
Änderung in %	100,00 %	100,00 %
/F/KYDI3YCPKE9GHPFD857RFTC1MH74DJP64GPNIYAIHF		
01.03.2011 - 31.03.2011	13	0,04 %
01.02.2010 - 31.03.2010	0	0,00 %
Änderung in %	100,00 %	100,00 %



## 687 Personen besuchten diese Website.

### 1.615 Besuche

Vorherige: 2.235 (-27,74 %)

### 687 Absolut eindeutige Besucher

Vorherige: 841 (-18,31 %)

### 33.184 Seitenaufrufe

Vorherige: 39.794 (-16,61 %)

### 20,55 Durchschnittliche Anzahl an Seitenaufrufen

Vorherige: 17,80 (15,40 %)

### 00:12:03 Besuchszeit auf Website

Vorherige: 00:13:04 (-7,73 %)

### 9,54 % Absprungrate

Vorherige: 11,95 % (-20,18 %)

### 26,25 % Neue Besuche

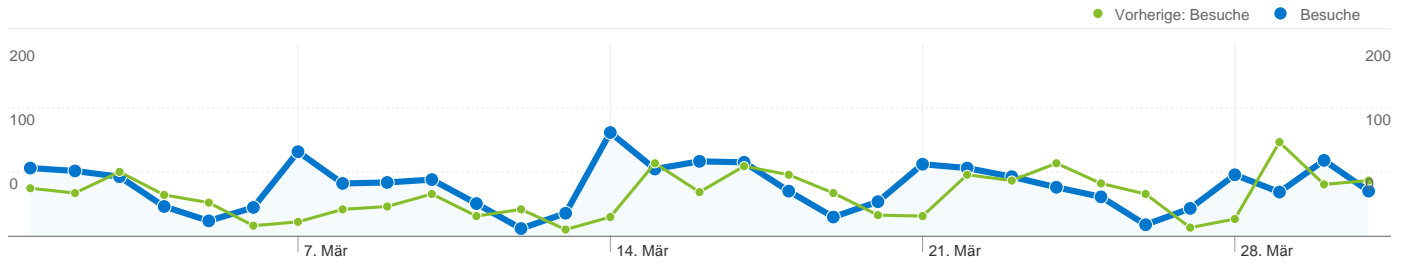
Vorherige: 27,43 % (-4,28 %)

## Technische Profile

Browser	Besuche	% Besuche	Verbindungsgeschwindigkeit	Besuche	% Besuche
Firefox			Unknown		
01.03.2011 - 31.03.2011	916	56,72 %	01.03.2011 - 31.03.2011	1.615	100,00 %
01.02.2010 - 31.03.2010	1.177	52,66 %	01.02.2010 - 31.03.2010	491	21,97 %
Änderung in %	-22,18 %	7,70 %	Änderung in %	228,92 %	355,19 %
Internet Explorer			Cable		
01.03.2011 - 31.03.2011	505	31,27 %	01.03.2011 - 31.03.2011	0	0,00 %
01.02.2010 - 31.03.2010	851	38,08 %	01.02.2010 - 31.03.2010	187	8,37 %
Änderung in %	-40,66 %	-17,88 %	Änderung in %	-100,00 %	-100,00 %
Opera			Dialup		
01.03.2011 - 31.03.2011	85	5,26 %	01.03.2011 - 31.03.2011	0	0,00 %
01.02.2010 - 31.03.2010	92	4,12 %	01.02.2010 - 31.03.2010	10	0,45 %

Änderung in %	-7,61 %	27,86 %
<b>Safari</b>		
01.03.2011 - 31.03.2011	61	3,78 %
01.02.2010 - 31.03.2010	85	3,80 %
Änderung in %	-28,24 %	-0,68 %
<b>Chrome</b>		
01.03.2011 - 31.03.2011	42	2,60 %
01.02.2010 - 31.03.2010	26	1,16 %
Änderung in %	61,54 %	123,55 %

Änderung in %	-100,00 %	-100,00 %
<b>DSL</b>		
01.03.2011 - 31.03.2011	0	0,00 %
01.02.2010 - 31.03.2010	450	20,13 %
Änderung in %	-100,00 %	-100,00 %
<b>T1</b>		
01.03.2011 - 31.03.2011	0	0,00 %
01.02.2010 - 31.03.2010	1.095	48,99 %
Änderung in %	-100,00 %	-100,00 %



**Alle Zugriffsquellen haben insgesamt 1.615 Besuche vermittelt.**

**13,93 % Direkte Zugriffe**

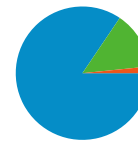
Vorherige: 11,54 % (20,69 %)

**84,46 % Verweis-Websites**

Vorherige: 86,13 % (-1,94 %)

**1,61 % Suchmaschinen**

Vorherige: 2,33 % (-30,80 %)



- **Verweis-Websites**  
1.364,00 (84,46 %)
- **Direkte Zugriffe**  
225,00 (13,93 %)
- **Suchmaschinen**  
26,00 (1,61 %)

## Häufigste Zugriffsquellen

Quellen	Besuche	% Besuche	Keywords	Besuche	% Besuche
studienbibliothek.tsn.at (referral)			schüler fördern : waldorf- und regelschule im vergleich/ sonja		
01.03.2011 - 31.03.2011	1.288	79,75 %	01.03.2011 - 31.03.2011	6	23,08 %
01.02.2010 - 31.03.2010	1.777	79,51 %	01.02.2010 - 31.03.2010	0	0,00 %
Änderung in %	<b>-27,52 %</b>	<b>0,31 %</b>	Änderung in %	<b>100,00 %</b>	<b>100,00 %</b>
(direct) ((none))			"carina föger" tirol		
01.03.2011 - 31.03.2011	225	13,93 %	01.03.2011 - 31.03.2011	1	3,85 %
01.02.2010 - 31.03.2010	258	11,54 %	01.02.2010 - 31.03.2010	0	0,00 %
Änderung in %	<b>-12,79 %</b>	<b>20,69 %</b>	Änderung in %	<b>100,00 %</b>	<b>100,00 %</b>
google (organic)			"hanna hochegger"		
01.03.2011 - 31.03.2011	25	1,55 %	01.03.2011 - 31.03.2011	1	3,85 %
01.02.2010 - 31.03.2010	50	2,24 %	01.02.2010 - 31.03.2010	0	0,00 %
Änderung in %	<b>-50,00 %</b>	<b>-30,80 %</b>	Änderung in %	<b>100,00 %</b>	<b>100,00 %</b>
phwien.ac.at (referral)			"jennifer aschenwald" "*.at"		
01.03.2011 - 31.03.2011	16	0,99 %	01.03.2011 - 31.03.2011	1	3,85 %
01.02.2010 - 31.03.2010	10	0,45 %	01.02.2010 - 31.03.2010	0	0,00 %
Änderung in %	<b>60,00 %</b>	<b>121,42 %</b>	Änderung in %	<b>100,00 %</b>	<b>100,00 %</b>
ph-tirol.ac.at (referral)			"könnten anti-aggressions-trainings in der schule wirksamer		
01.03.2011 - 31.03.2011	13	0,80 %	01.03.2011 - 31.03.2011	1	3,85 %
01.02.2010 - 31.03.2010	48	2,15 %	01.02.2010 - 31.03.2010	0	0,00 %

Änderung in %

-72,92 %

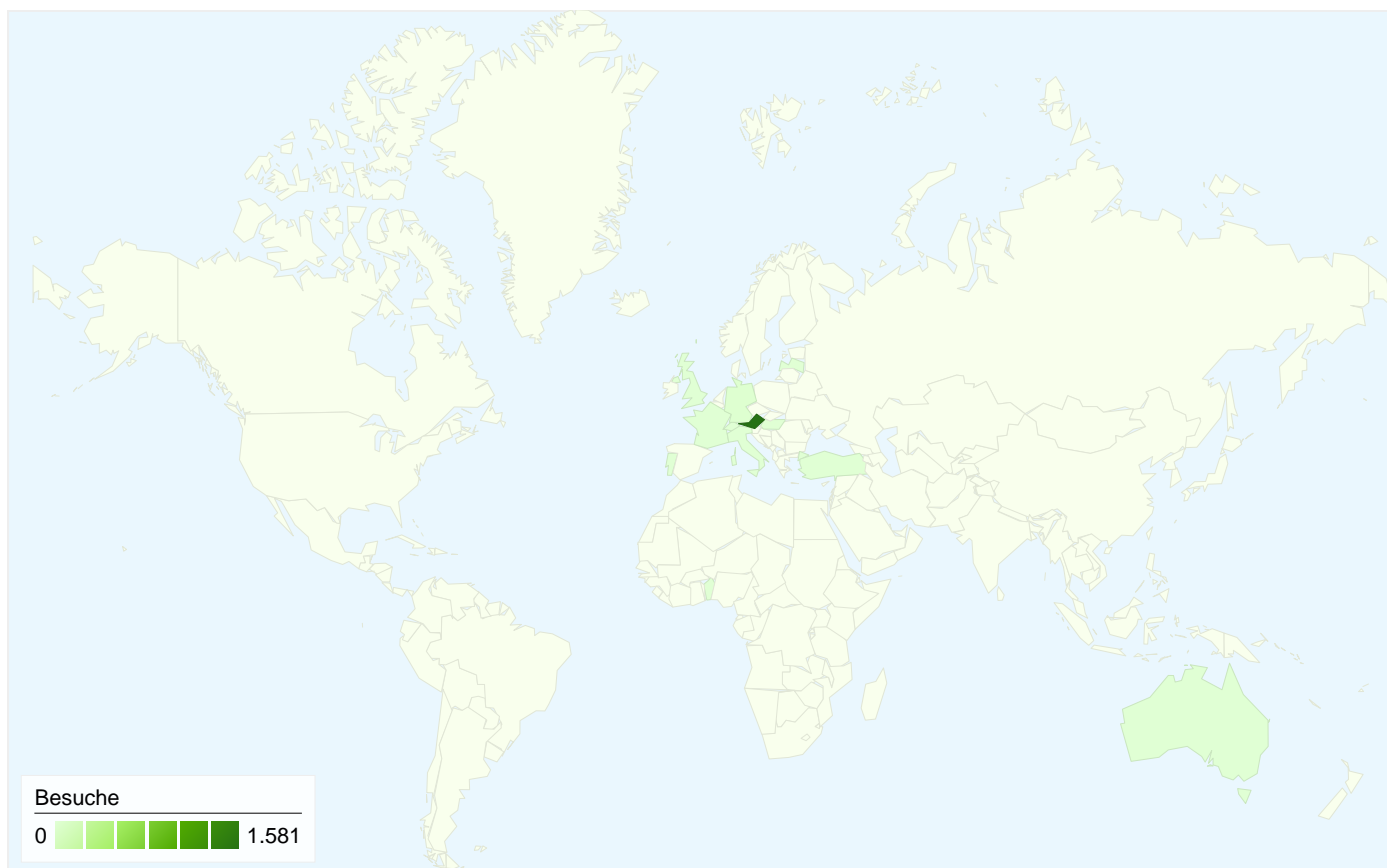
-62,52 %

Änderung in %

100,00 %

100,00 %

---



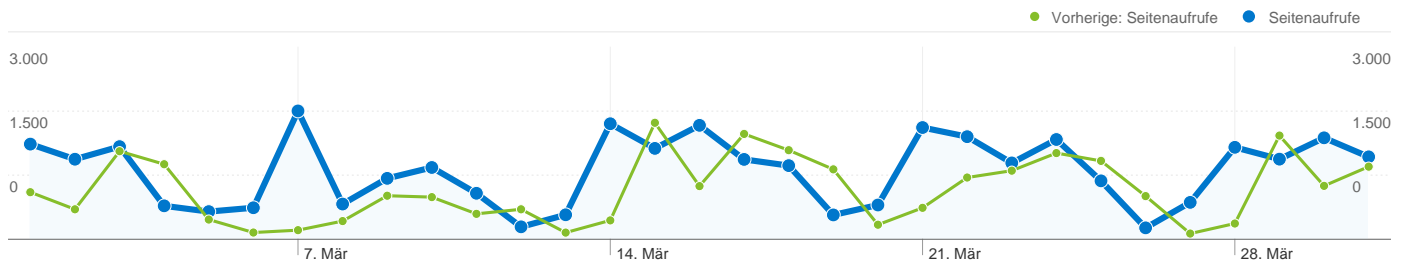
## 1.615 Besuche wurden über 13 Länder/Gebiete vermittelt.

### Website-Nutzung

Besuche		Seiten/Besuch		Durchschn. Besuchszeit auf der Website		% Neue Besuche		Absprungrate	
<b>1.615</b>	<b>20,55</b>	<b>00:12:03</b>	<b>26,25 %</b>	<b>9,54 %</b>					
Vorherige: 2.235 (-27,74 %)	Vorherige: 17,80 (15,40 %)	Vorherige: 00:13:04 (-7,73 %)	Vorherige: 27,43 % (-4,28 %)	Vorherige: 11,95 % (-20,18 %)					
Land/Gebiet	Besuche	Seiten/Besuch	Durchschn. Besuchszeit auf der Website	% Neue Besuche	Absprungrate				
<b>Austria</b>									
1. März 2011 - 31. März 2011	1.581	20,86	00:12:12	25,68 %	9,04 %				
1. Februar 2010 - 31. März 2010	2.196	17,99	00:13:16	26,50 %	11,52 %				
Änderung in %	-28,01 %	15,91 %	-8,03 %	-3,10 %	-21,49 %				
<b>Germany</b>									
1. März 2011 - 31. März 2011	22	5,86	00:04:56	54,55 %	36,36 %				
1. Februar 2010 - 31. März 2010	25	6,52	00:01:40	84,00 %	40,00 %				
Änderung in %	-12,00 %	-10,07 %	194,97 %	-35,06 %	-9,09 %				
<b>Latvia</b>									
1. März 2011 - 31. März 2011	3	8,00	00:03:22	0,00 %	33,33 %				
1. Februar 2010 - 31. März 2010	0	0,00	00:00:00	0,00 %	0,00 %				

Änderung in %	100,00 %	100,00 %	100,00 %	0,00 %	100,00 %
(not set)					
1. März 2011 - 31. März 2011	3	7,33	00:08:58	66,67 %	0,00 %
1. Februar 2010 - 31. März 2010	1	5,00	00:00:54	0,00 %	0,00 %
Änderung in %	200,00 %	46,67 %	895,68 %	100,00 %	0,00 %
Italy					
1. März 2011 - 31. März 2011	1	3,00	00:03:30	100,00 %	0,00 %
1. Februar 2010 - 31. März 2010	4	12,00	00:02:20	50,00 %	0,00 %
Änderung in %	-75,00 %	-75,00 %	49,73 %	100,00 %	0,00 %
Switzerland					
1. März 2011 - 31. März 2011	1	5,00	00:01:01	0,00 %	0,00 %
1. Februar 2010 - 31. März 2010	6	8,33	00:03:15	83,33 %	50,00 %
Änderung in %	-83,33 %	-40,00 %	-68,64 %	-100,00 %	-100,00 %
Australia					
1. März 2011 - 31. März 2011	1	1,00	00:00:00	0,00 %	100,00 %
1. Februar 2010 - 31. März 2010	0	0,00	00:00:00	0,00 %	0,00 %
Änderung in %	100,00 %	100,00 %	0,00 %	0,00 %	100,00 %
Turkey					
1. März 2011 - 31. März 2011	1	1,00	00:00:00	100,00 %	100,00 %
1. Februar 2010 - 31. März 2010	0	0,00	00:00:00	0,00 %	0,00 %
Änderung in %	100,00 %	100,00 %	0,00 %	100,00 %	100,00 %
Portugal					
1. März 2011 - 31. März 2011	1	9,00	00:20:59	100,00 %	0,00 %
1. Februar 2010 - 31. März 2010	0	0,00	00:00:00	0,00 %	0,00 %
Änderung in %	100,00 %	100,00 %	100,00 %	100,00 %	0,00 %
United Kingdom					
1. März 2011 - 31. März 2011	1	17,00	00:13:32	100,00 %	0,00 %
1. Februar 2010 - 31. März 2010	0	0,00	00:00:00	0,00 %	0,00 %
Änderung in %	100,00 %	100,00 %	100,00 %	100,00 %	0,00 %
					1-10 von 13





**Die Seiten auf dieser Website wurden insgesamt 33.184 Mal angezeigt.**

**33.184** Seitenaufrufe

Vorherige: 39.794 (-16,61 %)

**27.423** Eindeutige Zugriffe

Vorherige: 33.184 (-17,36 %)

**9,54 %** Absprungrate

Vorherige: 11,95 % (-20,18 %)

**Beliebteste Webseiten**

Seiten	Seitenaufrufe	% Seitenaufrufe
/F/?local_base=2tilb&func=login		
01.03.2011 - 31.03.2011	2.553	7,69 %
01.02.2010 - 31.03.2010	3.362	8,45 %
Änderung in %	-24,06 %	-8,94 %
/F/KYDI3YCPKE9GHPFD857RFTFC1MH74DJP64GPNIYAIHFHXT9CMVA-		
01.03.2011 - 31.03.2011	15	0,05 %
01.02.2010 - 31.03.2010	0	0,00 %
Änderung in %	100,00 %	100,00 %
/F/KYDI3YCPKE9GHPFD857RFTFC1MH74DJP64GPNIYAIHFHXT9CMVA-		
01.03.2011 - 31.03.2011	14	0,04 %
01.02.2010 - 31.03.2010	0	0,00 %
Änderung in %	100,00 %	100,00 %
/F/VQP1F1YM566PBME3YCTGCTTC2M2K3DR9L26IIP1XHMGVBJPDK5-19476?func=find-		
01.03.2011 - 31.03.2011	13	0,04 %
01.02.2010 - 31.03.2010	0	0,00 %
Änderung in %	100,00 %	100,00 %
/F/KYDI3YCPKE9GHPFD857RFTFC1MH74DJP64GPNIYAIHFHXT9CMVA-		
01.03.2011 - 31.03.2011	13	0,04 %
01.02.2010 - 31.03.2010	0	0,00 %

