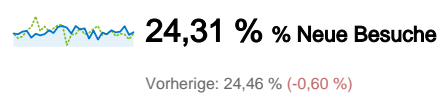
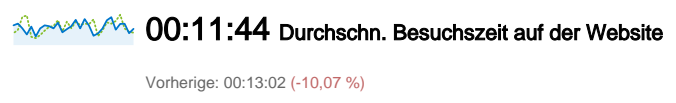
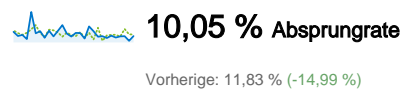
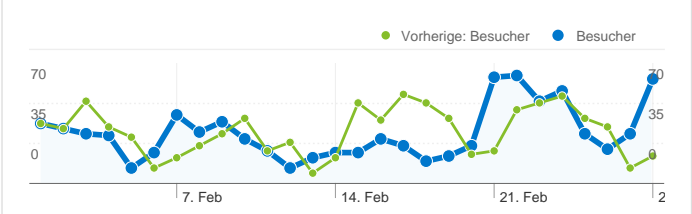


Website-Nutzung

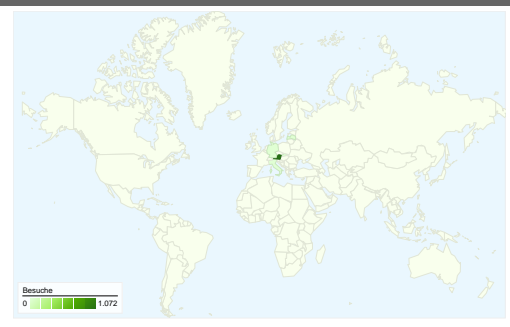


Besucherübersicht

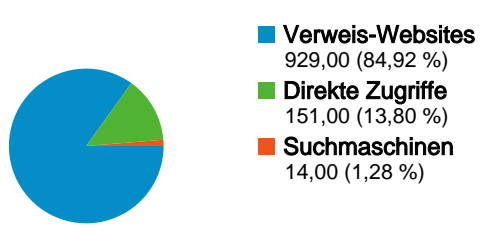


Besucher
459

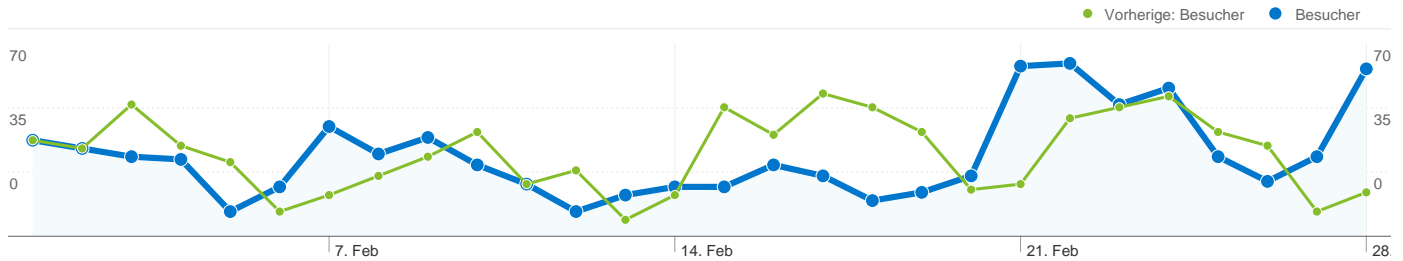
Karten-Overlay



Übersicht über die Zugriffsquellen



Content-Übersicht		
Seiten	Seitenaufrufe	% Seitenaufrufe
/F/?local_base=2tilb&func=login		
01.02.2011 - 28.02.2011	1.745	7,91 %
01.02.2010 - 28.02.2010	1.667	8,21 %
Änderung in %	4,68 %	-3,69 %
/F/1A4JHQYNA1Y9B7GYEJARLC5UVGIBCB81CCUP57F85J		
01.02.2011 - 28.02.2011	13	0,06 %
01.02.2010 - 28.02.2010	0	0,00 %
Änderung in %	100,00 %	100,00 %
/F/BQULVLG6YPCNM5XM4LMITQJXRBDV29UURFVKMDBK		
01.02.2011 - 28.02.2011	13	0,06 %
01.02.2010 - 28.02.2010	0	0,00 %
Änderung in %	100,00 %	100,00 %
/F/S5HMPQC39JRRNPBFH1FYD3M451KJ2VX1EBKJN749H		
01.02.2011 - 28.02.2011	11	0,05 %
01.02.2010 - 28.02.2010	0	0,00 %
Änderung in %	100,00 %	100,00 %
/F/149H87XGLUP27FVKUVL4ETG6J3ABUDM4US28P4KIYC		
01.02.2011 - 28.02.2011	11	0,05 %
01.02.2010 - 28.02.2010	0	0,00 %
Änderung in %	100,00 %	100,00 %



459 Personen besuchten diese Website.

1.094 Besuche

Vorherige: 1.116 (-1,97 %)

459 Absolut eindeutige Besucher

Vorherige: 462 (-0,65 %)

22.065 Seitenaufrufe

Vorherige: 20.300 (8,69 %)

20,17 Durchschnittliche Anzahl an Seitenaufrufen

Vorherige: 18,19 (10,88 %)

00:11:44 Besuchszeit auf Website

Vorherige: 00:13:02 (-10,07 %)

10,05 % Absprungrate

Vorherige: 11,83 % (-14,99 %)

24,31 % Neue Besuche

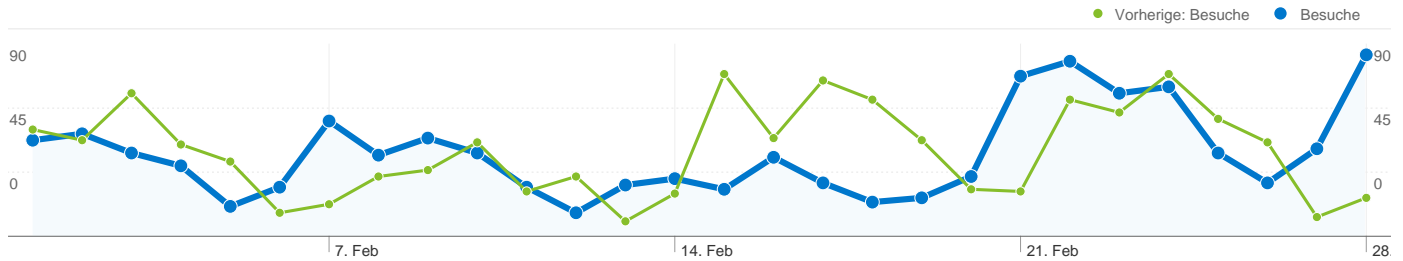
Vorherige: 24,46 % (-0,60 %)

Technische Profile

Browser	Besuche	% Besuche	Verbindungsgeschwindigkeit	Besuche	% Besuche
Firefox			Unknown		
01.02.2011 - 28.02.2011	618	56,49 %	01.02.2011 - 28.02.2011	395	36,11 %
01.02.2010 - 28.02.2010	586	52,51 %	01.02.2010 - 28.02.2010	292	26,16 %
Änderung in %	5,46 %	7,58 %	Änderung in %	35,27 %	37,99 %
Internet Explorer			T1		
01.02.2011 - 28.02.2011	328	29,98 %	01.02.2011 - 28.02.2011	389	35,56 %
01.02.2010 - 28.02.2010	420	37,63 %	01.02.2010 - 28.02.2010	473	42,38 %
Änderung in %	-21,90 %	-20,33 %	Änderung in %	-17,76 %	-16,11 %
Safari			DSL		
01.02.2011 - 28.02.2011	63	5,76 %	01.02.2011 - 28.02.2011	220	20,11 %
01.02.2010 - 28.02.2010	48	4,30 %	01.02.2010 - 28.02.2010	257	23,03 %

Änderung in %	31,25 %	33,89 %
Opera		
01.02.2011 - 28.02.2011	57	5,21 %
01.02.2010 - 28.02.2010	43	3,85 %
Änderung in %	32,56 %	35,22 %
Chrome		
01.02.2011 - 28.02.2011	26	2,38 %
01.02.2010 - 28.02.2010	15	1,34 %
Änderung in %	73,33 %	76,82 %

Änderung in %	-14,40 %	-12,68 %
Cable		
01.02.2011 - 28.02.2011	87	7,95 %
01.02.2010 - 28.02.2010	88	7,89 %
Änderung in %	-1,14 %	0,85 %
Dialup		
01.02.2011 - 28.02.2011	3	0,27 %
01.02.2010 - 28.02.2010	5	0,45 %
Änderung in %	-40,00 %	-38,79 %



Alle Zugriffsquellen haben insgesamt 1.094 Besuche vermittelt.

13,80 % Direkte Zugriffe

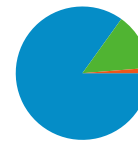
Vorherige: 11,65 % (18,49 %)

84,92 % Verweis-Websites

Vorherige: 85,57 % (-0,77 %)

1,28 % Suchmaschinen

Vorherige: 2,78 % (-53,93 %)



- **Verweis-Websites**
929,00 (84,92 %)
- **Direkte Zugriffe**
151,00 (13,80 %)
- **Suchmaschinen**
14,00 (1,28 %)

Häufigste Zugriffsquellen

Quellen	Besuche	% Besuche	Keywords	Besuche	% Besuche
studienbibliothek.tsn.at (referral)			"bilder 1992" jugi		
01.02.2011 - 28.02.2011	883	80,71 %	01.02.2011 - 28.02.2011	1	7,14 %
01.02.2010 - 28.02.2010	877	78,58 %	01.02.2010 - 28.02.2010	0	0,00 %
Änderung in %	0,68 %	2,71 %	Änderung in %	100,00 %	100,00 %
(direct) ((none))			"materialien für offene lernformen im geschichteunterricht"		
01.02.2011 - 28.02.2011	151	13,80 %	01.02.2011 - 28.02.2011	1	7,14 %
01.02.2010 - 28.02.2010	130	11,65 %	01.02.2010 - 28.02.2010	0	0,00 %
Änderung in %	16,15 %	18,49 %	Änderung in %	100,00 %	100,00 %
google (organic)			"mike mayr" kamera		
01.02.2011 - 28.02.2011	14	1,28 %	01.02.2011 - 28.02.2011	1	7,14 %
01.02.2010 - 28.02.2010	31	2,78 %	01.02.2010 - 28.02.2010	0	0,00 %
Änderung in %	-54,84 %	-53,93 %	Änderung in %	100,00 %	100,00 %
aleph.sbg.ac.at (referral)			." sprachstandserhebung in multikulturellen volksschulklassen:		
01.02.2011 - 28.02.2011	12	1,10 %	01.02.2011 - 28.02.2011	1	7,14 %
01.02.2010 - 28.02.2010	0	0,00 %	01.02.2010 - 28.02.2010	0	0,00 %
Änderung in %	100,00 %	100,00 %	Änderung in %	100,00 %	100,00 %
ph-tirol.ac.at (referral)			carina föger		
01.02.2011 - 28.02.2011	7	0,64 %	01.02.2011 - 28.02.2011	1	7,14 %
01.02.2010 - 28.02.2010	27	2,42 %	01.02.2010 - 28.02.2010	0	0,00 %

Änderung in %

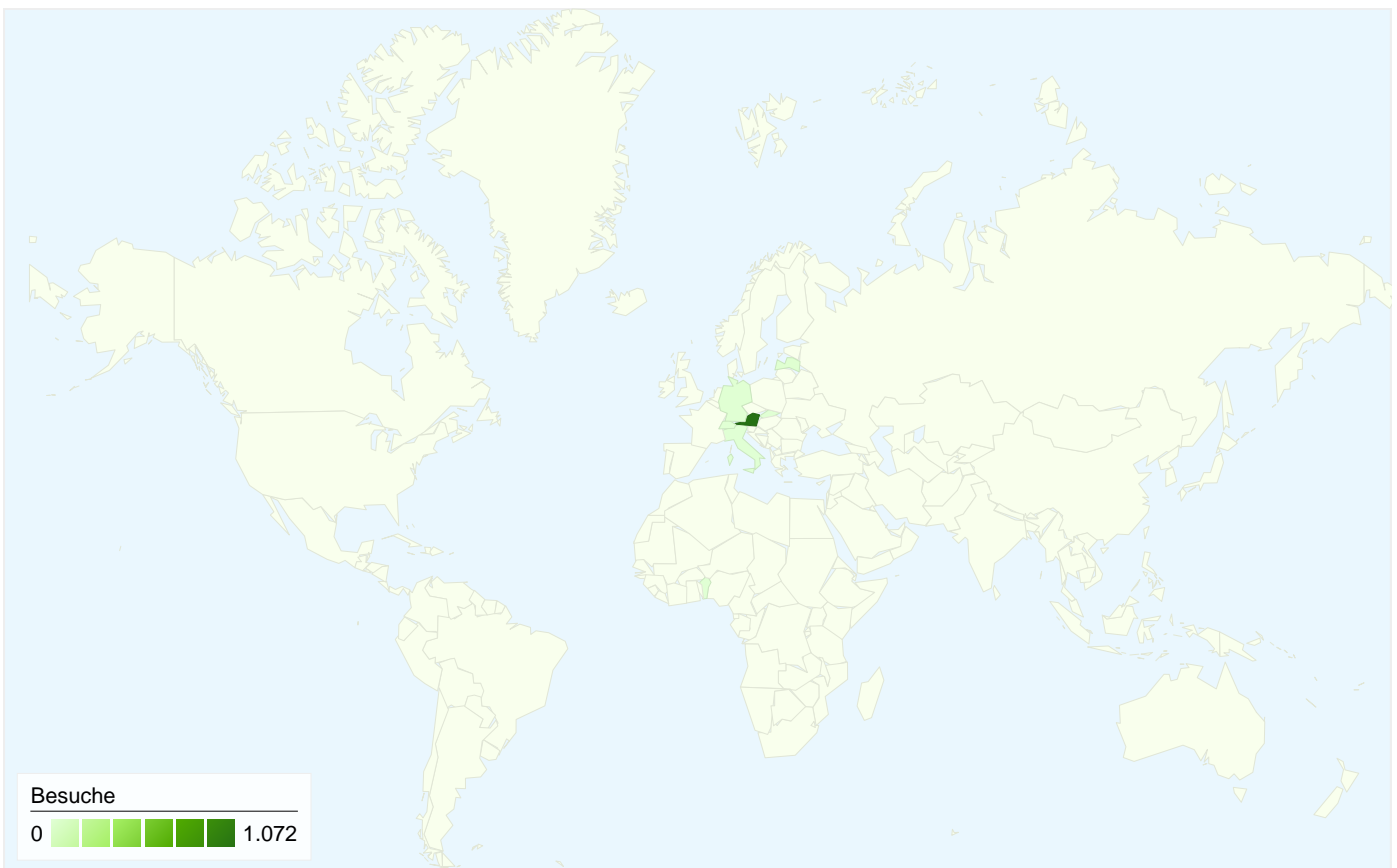
-74,07 %

-73,55 %

Änderung in %

100,00 %

100,00 %

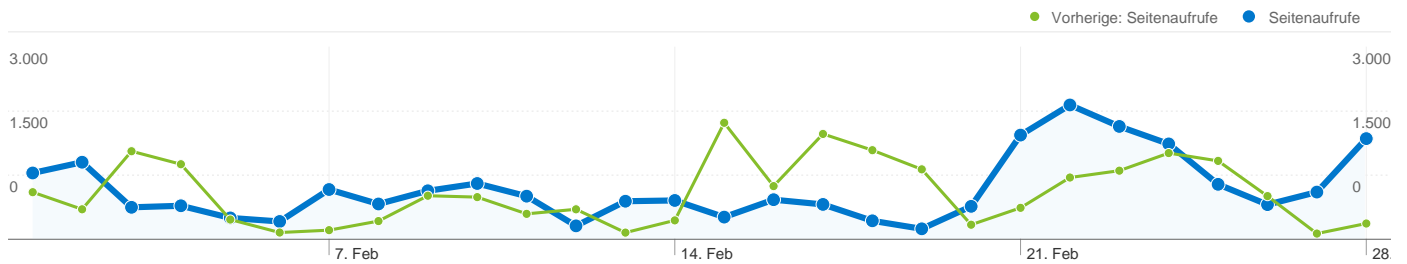


1.094 Besuche wurden über 7 Länder/Gebiete vermittelt.

Website-Nutzung

Besuche		Seiten/Besuch		Durchschn. Besuchszeit auf der Website		% Neue Besuche		Absprungrate		
1.094 Vorherige: 1.116 (-1,97 %)		20,17 Vorherige: 18,19 (10,88 %)		00:11:44 Vorherige: 00:13:02 (-10,07 %)		24,50 % Vorherige: 24,46 % (0,14 %)		10,05 % Vorherige: 11,83 % (-14,99 %)		
Land/Gebiet	Besuche	Seiten/Besuch	Durchschn. Besuchszeit auf der Website	% Neue Besuche	Absprungrate					
Austria										
1. Februar 2011 - 28. Februar 2011	1.072	20,44	00:11:54	24,25 %	9,05 %					
1. Februar 2010 - 28. Februar 2010	1.097	18,40	00:13:14	23,61 %	11,30 %					
Änderung in %	-2,28 %	11,08 %	-10,15 %	2,73 %	-19,95 %					
Latvia										
1. Februar 2011 - 28. Februar 2011	12	9,58	00:05:26	0,00 %	83,33 %					
1. Februar 2010 - 28. Februar 2010	0	0,00	00:00:00	0,00 %	0,00 %					
Änderung in %	100,00 %	100,00 %	100,00 %	0,00 %	100,00 %					
Germany										
1. Februar 2011 - 28. Februar 2011	6	4,00	00:00:50	66,67 %	33,33 %					
1. Februar 2010 - 28. Februar 2010	12	5,67	00:01:23	66,67 %	33,33 %					

Änderung in %	-50,00 %	-29,41 %	-39,82 %	0,00 %	0,00 %
Italy					
1. Februar 2011 - 28. Februar 2011	2	4,00	00:00:41	100,00 %	50,00 %
1. Februar 2010 - 28. Februar 2010	3	14,67	00:02:51	66,67 %	0,00 %
Änderung in %	-33,33 %	-72,73 %	-76,07 %	50,00 %	100,00 %
Switzerland					
1. Februar 2011 - 28. Februar 2011	1	4,00	00:01:40	100,00 %	0,00 %
1. Februar 2010 - 28. Februar 2010	3	1,00	00:00:00	100,00 %	100,00 %
Änderung in %	-66,67 %	300,00 %	100,00 %	0,00 %	-100,00 %
Slovakia					
1. Februar 2011 - 28. Februar 2011	1	5,00	00:00:46	100,00 %	0,00 %
1. Februar 2010 - 28. Februar 2010	0	0,00	00:00:00	0,00 %	0,00 %
Änderung in %	100,00 %	100,00 %	100,00 %	100,00 %	0,00 %
Benin					
1. Februar 2011 - 28. Februar 2011	0	0,00	00:00:00	0,00 %	0,00 %
1. Februar 2010 - 28. Februar 2010	1	1,00	00:00:00	100,00 %	100,00 %
Änderung in %	-100,00 %	-100,00 %	0,00 %	-100,00 %	-100,00 %
					1-7 von 7



Die Seiten auf dieser Website wurden insgesamt 22.065 Mal angezeigt.

 **22.065 Seitenaufrufe**

Vorherige: 20.300 (8,69 %)

 **18.636 Eindeutige Zugriffe**

Vorherige: 17.152 (8,65 %)

 **10,05 % Absprungrate**

Vorherige: 11,83 % (-14,99 %)

Beliebteste Webseiten

Seiten	Seitenaufrufe	% Seitenaufrufe
/F/?local_base=2tilb&func=login		
01.02.2011 - 28.02.2011	1.745	7,91 %
01.02.2010 - 28.02.2010	1.667	8,21 %
Änderung in %	4,68 %	-3,69 %
/F/1A4JHQYNA1Y9B7GYEJARLC5UVGIBCB81CCUP57F85J8316T8EI-86777?func=bor-history-loan&adm_library=PTI50		
01.02.2011 - 28.02.2011	13	0,06 %
01.02.2010 - 28.02.2010	0	0,00 %
Änderung in %	100,00 %	100,00 %
/F/BQULVLG6YPCNM5XM4LMITQJXRBDV29UURFVKMDBK4PKY7NGDFK-95006?func=find-		
01.02.2011 - 28.02.2011	13	0,06 %
01.02.2010 - 28.02.2010	0	0,00 %
Änderung in %	100,00 %	100,00 %
/F/S5HMPQC39JRRNPBFH1FYD3M451KJ2VX1EBKJN749HGT8FUCVAV-18710?func=find-b-0		
01.02.2011 - 28.02.2011	11	0,05 %
01.02.2010 - 28.02.2010	0	0,00 %
Änderung in %	100,00 %	100,00 %
/F/149H87XGLUP27FVKUVL4ETG6J3ABUDM4US28P4KIYC4B1SC9VL-37045?func=find-		
01.02.2011 - 28.02.2011	11	0,05 %
01.02.2010 - 28.02.2010	0	0,00 %

