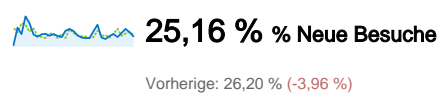
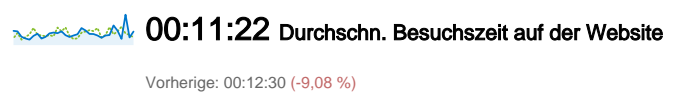
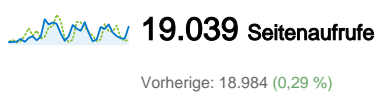
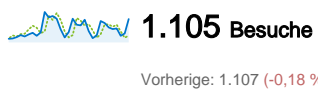
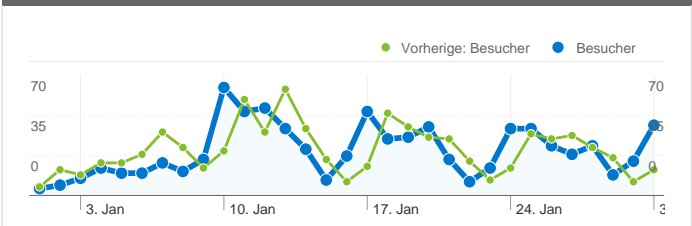


**Website-Nutzung**

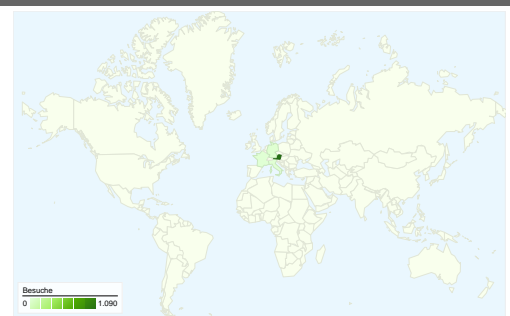


**Besucherübersicht**

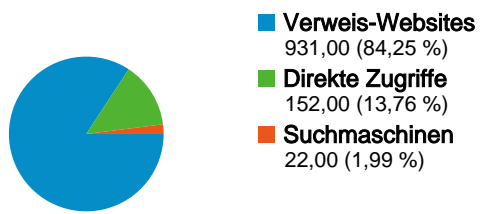


**Besucher**  
**460**

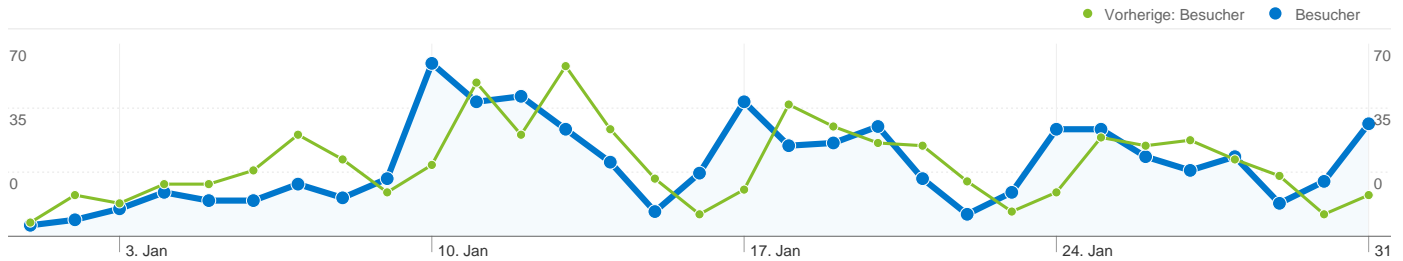
**Karten-Overlay**



**Übersicht über die Zugriffsquellen**



Content-Übersicht		
Seiten	Seitenaufrufe	% Seitenaufrufe
/F/?local_base=2tilb&func=login		
01.01.2011 - 31.01.2011	1.790	9,40 %
01.01.2010 - 31.01.2010	1.625	8,56 %
Änderung in %	10,15 %	9,84 %
/F/S7KSLD23TMRT977T8CSGTFF3IQEXPR1X2NSBDCX9HJ		
01.01.2011 - 31.01.2011	14	0,07 %
01.01.2010 - 31.01.2010	0	0,00 %
Änderung in %	100,00 %	100,00 %
/F/P3GKG8CXI5T5DKFEF57H8XVCNJPGKPI3S9QNRT325N		
01.01.2011 - 31.01.2011	13	0,07 %
01.01.2010 - 31.01.2010	0	0,00 %
Änderung in %	100,00 %	100,00 %
/F/VUELGUT6Y5XH1EYC3N9BU4SQEL1J9R45PD8D6XYVN		
01.01.2011 - 31.01.2011	13	0,07 %
01.01.2010 - 31.01.2010	0	0,00 %
Änderung in %	100,00 %	100,00 %
/F/4XV83IK62AQ65BUQPDTMI5L2I66A1IGN5AVEKSHFF75D		
01.01.2011 - 31.01.2011	11	0,06 %
01.01.2010 - 31.01.2010	0	0,00 %
Änderung in %	100,00 %	100,00 %



## 460 Personen besuchten diese Website.

### 1.105 Besuche

Vorherige: 1.107 (-0,18 %)

### 460 Absolut eindeutige Besucher

Vorherige: 471 (-2,34 %)

### 19.039 Seitenaufrufe

Vorherige: 18.984 (0,29 %)

### 17,23 Durchschnittliche Anzahl an Seitenaufrufen

Vorherige: 17,15 (0,47 %)

### 00:11:22 Besuchszeit auf Website

Vorherige: 00:12:30 (-9,08 %)

### 9,23 % Absprungrate

Vorherige: 14,63 % (-36,92 %)

### 25,16 % Neue Besuche

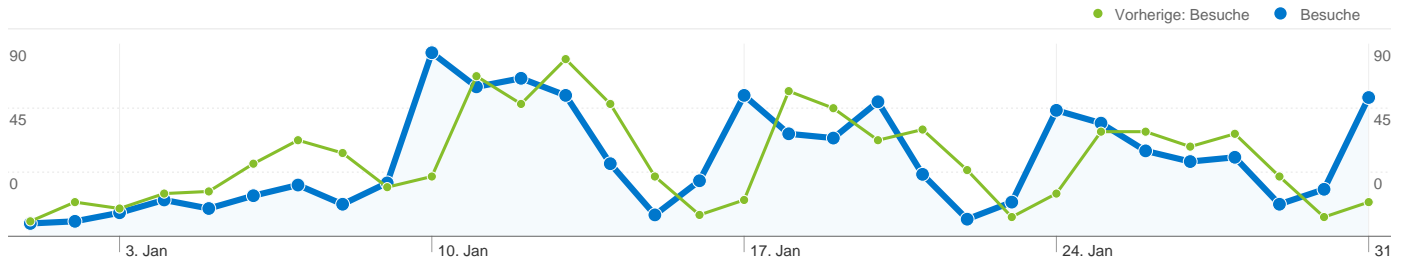
Vorherige: 26,20 % (-3,96 %)

## Technische Profile

Browser	Besuche	% Besuche	Verbindungsgeschwindigkeit	Besuche	% Besuche
Firefox			T1		
01.01.2011 - 31.01.2011	656	59,37 %	01.01.2011 - 31.01.2011	513	46,43 %
01.01.2010 - 31.01.2010	571	51,58 %	01.01.2010 - 31.01.2010	484	43,72 %
Änderung in %	14,89 %	15,09 %	Änderung in %	5,99 %	6,18 %
Internet Explorer			DSL		
01.01.2011 - 31.01.2011	345	31,22 %	01.01.2011 - 31.01.2011	277	25,07 %
01.01.2010 - 31.01.2010	404	36,50 %	01.01.2010 - 31.01.2010	237	21,41 %
Änderung in %	-14,60 %	-14,45 %	Änderung in %	16,88 %	17,09 %
Opera			Unknown		
01.01.2011 - 31.01.2011	42	3,80 %	01.01.2011 - 31.01.2011	211	19,10 %
01.01.2010 - 31.01.2010	56	5,06 %	01.01.2010 - 31.01.2010	269	24,30 %

Änderung in %	-25,00 %	-24,86 %
Safari		
01.01.2011 - 31.01.2011	34	3,08 %
01.01.2010 - 31.01.2010	58	5,24 %
Änderung in %	-41,38 %	-41,27 %
Chrome		
01.01.2011 - 31.01.2011	28	2,53 %
01.01.2010 - 31.01.2010	16	1,45 %
Änderung in %	75,00 %	75,32 %

Änderung in %	-21,56 %	-21,42 %
Cable		
01.01.2011 - 31.01.2011	100	9,05 %
01.01.2010 - 31.01.2010	110	9,94 %
Änderung in %	-9,09 %	-8,93 %
Dialup		
01.01.2011 - 31.01.2011	4	0,36 %
01.01.2010 - 31.01.2010	6	0,54 %
Änderung in %	-33,33 %	-33,21 %



## Alle Zugriffsquellen haben insgesamt 1.105 Besuche vermittelt.

**13,76 % Direkte Zugriffe**

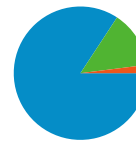
Vorherige: 11,83 % (16,24 %)

**84,25 % Verweis-Websites**

Vorherige: 83,20 % (1,27 %)

**1,99 % Suchmaschinen**

Vorherige: 4,97 % (-59,93 %)



- **Verweis-Websites**  
931,00 (84,25 %)
- **Direkte Zugriffe**  
152,00 (13,76 %)
- **Suchmaschinen**  
22,00 (1,99 %)

## Häufigste Zugriffsquellen

Quellen	Besuche	% Besuche	Keywords	Besuche	% Besuche
studienbibliothek.tsn.at (referral)			opac.obvsg.at/vbk01		
01.01.2011 - 31.01.2011	893	80,81 %	01.01.2011 - 31.01.2011	3	13,64 %
01.01.2010 - 31.01.2010	869	78,50 %	01.01.2010 - 31.01.2010	0	0,00 %
Änderung in %	2,76 %	2,95 %	Änderung in %	100,00 %	100,00 %
(direct) ((none))			"armin koch"		
01.01.2011 - 31.01.2011	152	13,76 %	01.01.2011 - 31.01.2011	1	4,55 %
01.01.2010 - 31.01.2010	131	11,83 %	01.01.2010 - 31.01.2010	0	0,00 %
Änderung in %	16,03 %	16,24 %	Änderung in %	100,00 %	100,00 %
google (organic)			"marie therese reich"		
01.01.2011 - 31.01.2011	22	1,99 %	01.01.2011 - 31.01.2011	1	4,55 %
01.01.2010 - 31.01.2010	55	4,97 %	01.01.2010 - 31.01.2010	0	0,00 %
Änderung in %	-60,00 %	-59,93 %	Änderung in %	100,00 %	100,00 %
aleph20-prod-acc.obvsg.at (referral)			"reinhold embacher"		
01.01.2011 - 31.01.2011	5	0,45 %	01.01.2011 - 31.01.2011	1	4,55 %
01.01.2010 - 31.01.2010	0	0,00 %	01.01.2010 - 31.01.2010	0	0,00 %
Änderung in %	100,00 %	100,00 %	Änderung in %	100,00 %	100,00 %
ph-tirol.ac.at (referral)			angela lernpeiss		
01.01.2011 - 31.01.2011	5	0,45 %	01.01.2011 - 31.01.2011	1	4,55 %
01.01.2010 - 31.01.2010	13	1,17 %	01.01.2010 - 31.01.2010	0	0,00 %

Änderung in %

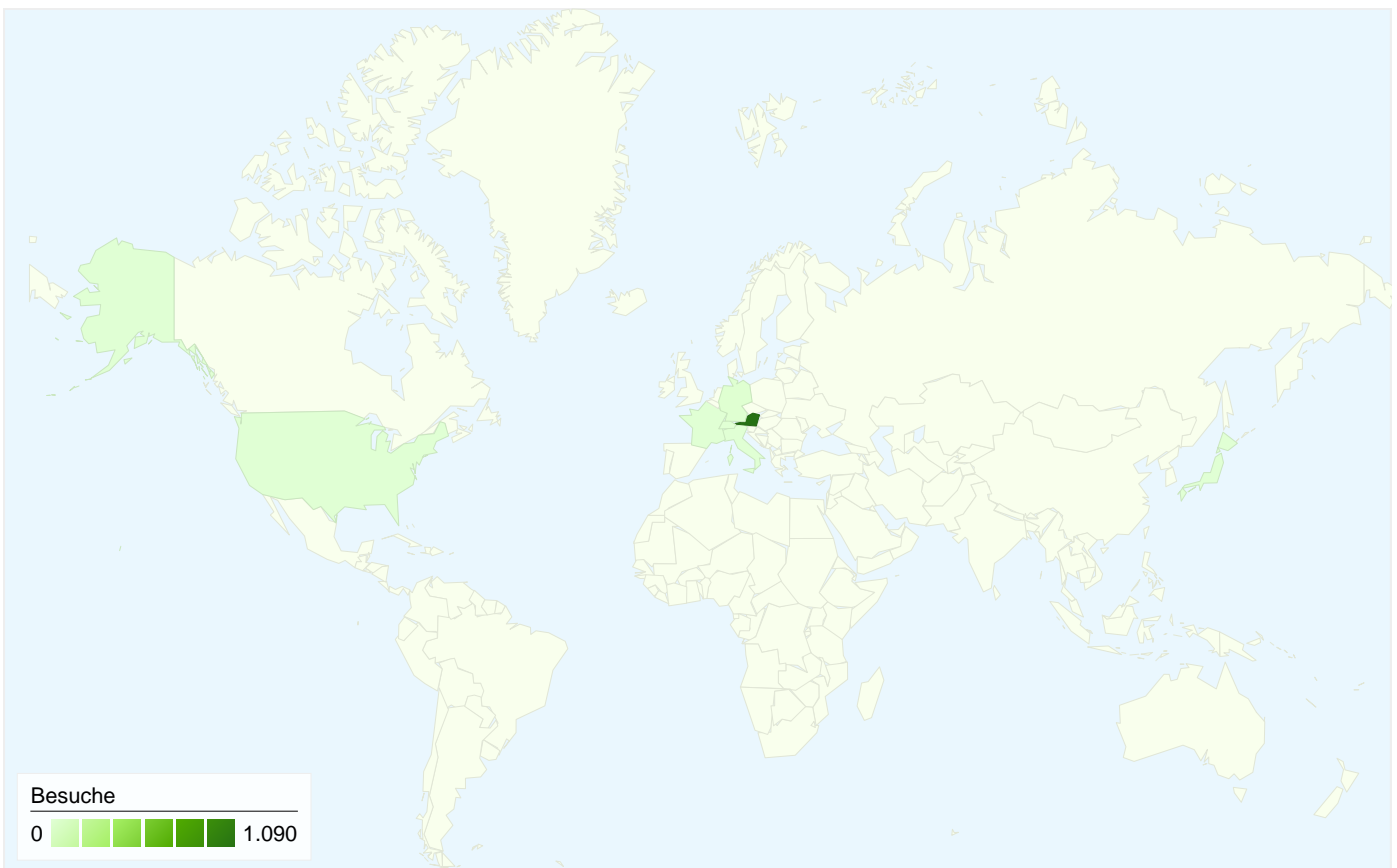
-61,54 %

-61,47 %

Änderung in %

100,00 %

100,00 %



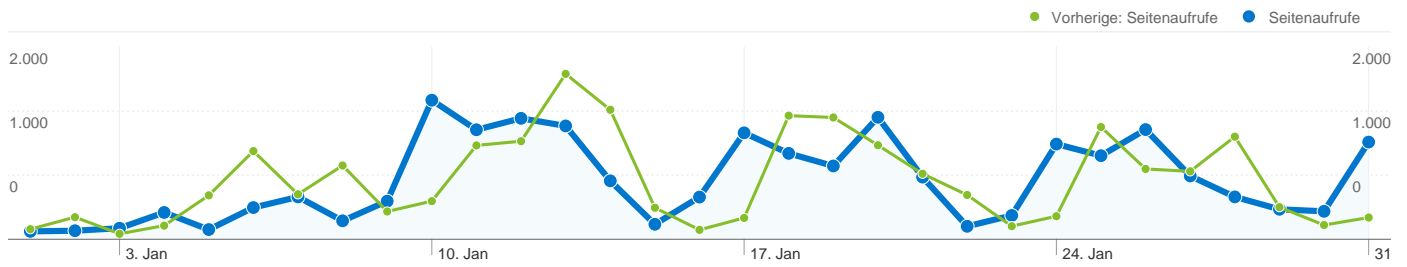
**1.105 Besuche wurden über 8 Länder/Gebiete vermittelt.**

Website-Nutzung


<b>Besuche</b> <b>1.105</b> Vorherige: 1.107 (-0,18 %)	<b>Seiten/Besuch</b> <b>17,23</b> Vorherige: 17,15 (0,47 %)	<b>Durchschn. Besuchszeit auf der Website</b> <b>00:11:22</b> Vorherige: 00:12:30 (-9,08 %)	<b>% Neue Besuche</b> <b>25,16 %</b> Vorherige: 26,20 % (-3,96 %)	<b>Absprungrate</b> <b>9,23 %</b> Vorherige: 14,63 % (-36,92 %)	
Land/Gebiet	Besuche	Seiten/Besuch	Durchschn. Besuchszeit auf der Website	% Neue Besuche	Absprungrate
<b>Austria</b>					
1. Januar 2011 - 31. Januar 2011	<b>1.090</b>	17,42	00:11:30	24,59 %	8,99 %
1. Januar 2010 - 31. Januar 2010	<b>1.077</b>	17,48	00:12:47	24,79 %	14,02 %
Änderung in %	<b>1,21 %</b>	<b>-0,36 %</b>	<b>-9,99 %</b>	<b>-0,82 %</b>	<b>-35,87 %</b>
<b>Germany</b>					
1. Januar 2011 - 31. Januar 2011	<b>12</b>	3,83	00:01:08	66,67 %	25,00 %
1. Januar 2010 - 31. Januar 2010	<b>19</b>	4,11	00:01:48	89,47 %	47,37 %
Änderung in %	<b>-36,84 %</b>	<b>-6,62 %</b>	<b>-37,51 %</b>	<b>-25,49 %</b>	<b>-47,22 %</b>
<b>France</b>					
1. Januar 2011 - 31. Januar 2011	<b>1</b>	3,00	00:00:38	100,00 %	0,00 %
1. Januar 2010 - 31. Januar 2010	<b>1</b>	3,00	00:02:32	100,00 %	0,00 %

Änderung in %	<b>0,00 %</b>	0,00 %	<b>-75,00 %</b>	0,00 %	0,00 %
Italy					
1. Januar 2011 - 31. Januar 2011	<b>1</b>	1,00	00:00:00	100,00 %	100,00 %
1. Januar 2010 - 31. Januar 2010	<b>7</b>	8,57	00:04:01	28,57 %	14,29 %
Änderung in %	<b>-85,71 %</b>	<b>-88,33 %</b>	<b>-100,00 %</b>	<b>250,00 %</b>	<b>600,00 %</b>
(not set)					
1. Januar 2011 - 31. Januar 2011	<b>1</b>	6,00	00:01:24	0,00 %	0,00 %
1. Januar 2010 - 31. Januar 2010	<b>0</b>	0,00	00:00:00	0,00 %	0,00 %
Änderung in %	<b>100,00 %</b>	<b>100,00 %</b>	<b>100,00 %</b>	0,00 %	0,00 %
United States					
1. Januar 2011 - 31. Januar 2011	<b>0</b>	0,00	00:00:00	0,00 %	0,00 %
1. Januar 2010 - 31. Januar 2010	<b>1</b>	1,00	00:00:00	100,00 %	100,00 %
Änderung in %	<b>-100,00 %</b>	<b>-100,00 %</b>	0,00 %	<b>-100,00 %</b>	<b>-100,00 %</b>
Switzerland					
1. Januar 2011 - 31. Januar 2011	<b>0</b>	0,00	00:00:00	0,00 %	0,00 %
1. Januar 2010 - 31. Januar 2010	<b>1</b>	16,00	00:01:42	100,00 %	0,00 %
Änderung in %	<b>-100,00 %</b>	<b>-100,00 %</b>	<b>-100,00 %</b>	<b>-100,00 %</b>	0,00 %
Japan					
1. Januar 2011 - 31. Januar 2011	<b>0</b>	0,00	00:00:00	0,00 %	0,00 %
1. Januar 2010 - 31. Januar 2010	<b>1</b>	2,00	00:00:47	100,00 %	0,00 %
Änderung in %	<b>-100,00 %</b>	<b>-100,00 %</b>	<b>-100,00 %</b>	<b>-100,00 %</b>	0,00 %
					1-8 von 8






**Die Seiten auf dieser Website wurden insgesamt 19.039 Mal angezeigt.**

 **19.039 Seitenaufrufe**

Vorherige: 18.984 (0,29 %)

 **15.801 Eindeutige Zugriffe**

Vorherige: 15.689 (0,71 %)

 **9,23 % Absprungrate**

Vorherige: 14,63 % (-36,92 %)

## Beliebteste Webseiten

Seiten	Seitenaufrufe	% Seitenaufrufe
<b>/F/?local_base=2tilb&amp;func=login</b>		
01.01.2011 - 31.01.2011	1.790	9,40 %
01.01.2010 - 31.01.2010	1.625	8,56 %
Änderung in %	10,15 %	9,84 %
<b>/F/S7KSLD23TMRT977T8CSGTF3IQEXPR1X2NSBDCX9HJ5GITFPIQ-91182?func=bor-history-loan&amp;adm_library=PTI50</b>		
01.01.2011 - 31.01.2011	14	0,07 %
01.01.2010 - 31.01.2010	0	0,00 %
Änderung in %	100,00 %	100,00 %
<b>/F/P3GKG8CXI5T5DKFEF57H8XVCNJPGKPI3S9QNRT325NQ3BSCCCF-82346?func=find-</b>		
01.01.2011 - 31.01.2011	13	0,07 %
01.01.2010 - 31.01.2010	0	0,00 %
Änderung in %	100,00 %	100,00 %
<b>/F/VUELGUT6Y5XH1EYC3N9BU4SQEL1J9R45PD8D6XYVNB TIC43RY5-92124?func=find-acc&amp;acc_sequence=004271391</b>		
01.01.2011 - 31.01.2011	13	0,07 %
01.01.2010 - 31.01.2010	0	0,00 %
Änderung in %	100,00 %	100,00 %
<b>/F/4XV83IK62AQ65BUQPDTMI5L2I66A1IGN5AVEKSHFF75D95EDUC-76679?func=item-hold-</b>		
01.01.2011 - 31.01.2011	11	0,06 %
01.01.2010 - 31.01.2010	0	0,00 %

