

Website-Nutzung

2.862 Besuche

Vorherige: 2.195 (30,39 %)

23,52 % Absprungrate

Vorherige: 23,74 % (-0,93 %)

60.380 Seitenaufrufe

Vorherige: 43.195 (39,78 %)

00:11:01 Durchschn. Besuchszeit auf der Website

Vorherige: 00:09:07 (20,80 %)

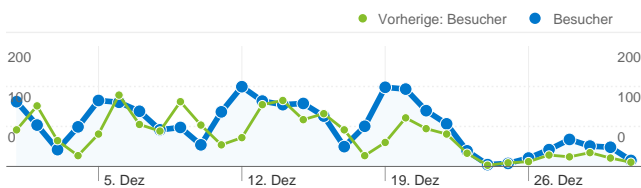
21,10 Seiten/Besuch

Vorherige: 19,68 (7,21 %)

22,50 % % Neue Besuche

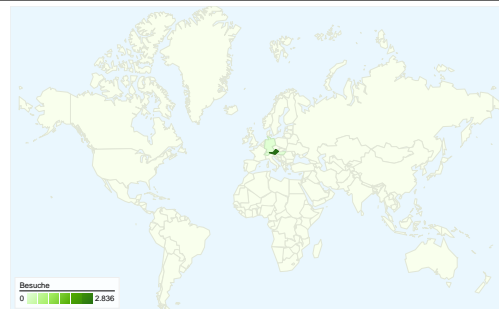
Vorherige: 27,02 % (-16,71 %)

Besucherübersicht

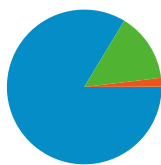


Besucher
1.169

Karten-Overlay

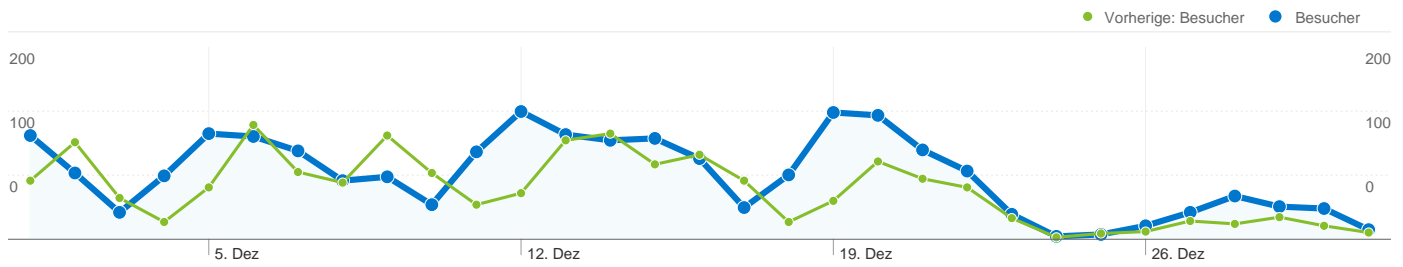


Übersicht über die Besucherquellen



- **Verweis-Websites**
2.394,00 (83,65 %)
- **Direkte Zugriffe**
414,00 (14,47 %)
- **Suchmaschinen**
53,00 (1,85 %)
- **Sonstiges**
1 (0,03 %)

Content-Übersicht		
Seiten	Seitenaufrufe	% Seitenaufrufe
/F/?local_base=2stlb&func=login		
01.12.2011 - 31.12.2011	4.146	6,87 %
01.12.2010 - 31.12.2010	3.346	7,75 %
Änderung in %	23,91 %	-11,36 %
/F/LUND89SSYIQ35QXPUQVRD3GRNMRXC63UV9EF2THY		
01.12.2011 - 31.12.2011	33	0,05 %
01.12.2010 - 31.12.2010	0	0,00 %
Änderung in %	100,00 %	100,00 %
/F/LEXDQD1GX8PP5CFYGSRGJIHQJLL6U3RA2NH7EGK6		
01.12.2011 - 31.12.2011	15	0,02 %
01.12.2010 - 31.12.2010	0	0,00 %
Änderung in %	100,00 %	100,00 %
/F/6HR77E739L8JDU8TXAH8XVS5QV7YDJC4KK7YENQSUD		
01.12.2011 - 31.12.2011	10	0,02 %
01.12.2010 - 31.12.2010	0	0,00 %
Änderung in %	100,00 %	100,00 %
/F/HCDEJFMM8RGPNS2VBV63TLA7LE9FV739ECUXYTIL9S		
01.12.2011 - 31.12.2011	10	0,02 %
01.12.2010 - 31.12.2010	0	0,00 %
Änderung in %	100,00 %	100,00 %



1.169 Personen besuchten diese Website.

 **2.862 Besuche**

Vorherige: 2.195 (30,39 %)

 **1.169 Absolut eindeutige Besucher**

Vorherige: 975 (19,90 %)

 **60.380 Seitenaufrufe**

Vorherige: 43.195 (39,78 %)

 **21,10 Durchschnittliche Anzahl an Seitenaufrufen**

Vorherige: 19,68 (7,21 %)

 **00:11:01 Besuchszeit auf Website**

Vorherige: 00:09:07 (20,80 %)

 **23,52 % Absprungrate**

Vorherige: 23,74 % (-0,93 %)

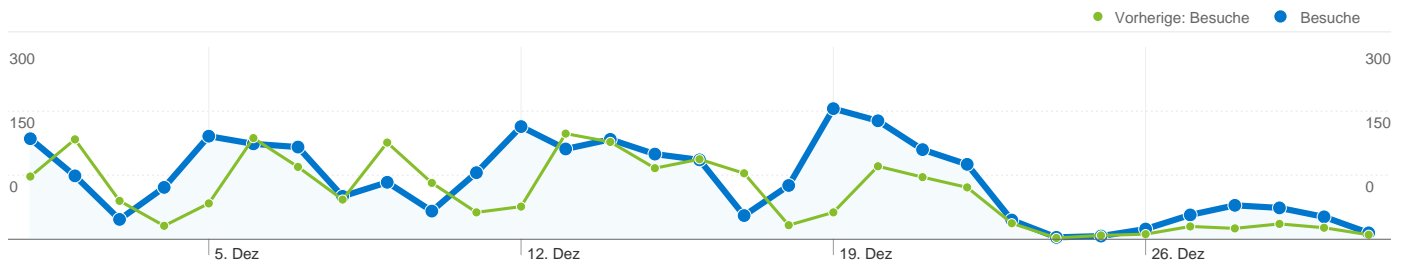
 **22,50 % Neue Besuche**

Vorherige: 27,02 % (-16,71 %)

Technische Profile

Browser	Besuche	% Besuche
Internet Explorer		
01.12.2011 - 31.12.2011	1.529	53,42 %
01.12.2010 - 31.12.2010	1.333	60,73 %
Änderung in %	14,70 %	-12,03 %
Firefox		
01.12.2011 - 31.12.2011	899	31,41 %
01.12.2010 - 31.12.2010	739	33,67 %
Änderung in %	21,65 %	-6,70 %
Safari		
01.12.2011 - 31.12.2011	217	7,58 %
01.12.2010 - 31.12.2010	64	2,92 %

Änderung in %	239,06 %	160,04 %
Chrome		
01.12.2011 - 31.12.2011	149	5,21 %
01.12.2010 - 31.12.2010	37	1,69 %
Änderung in %	302,70 %	208,85 %
Android Browser		
01.12.2011 - 31.12.2011	34	1,19 %
01.12.2010 - 31.12.2010	0	0,00 %
Änderung in %	100,00 %	100,00 %



Alle Besucherquellen haben insgesamt 2.862 Besuche vermittelt.

14,47 % Direkte Zugriffe

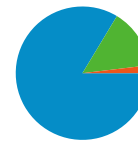
Vorherige: 8,56 % (68,89 %)

83,65 % Verweis-Websites

Vorherige: 89,93 % (-6,99 %)

1,85 % Suchmaschinen

Vorherige: 1,50 % (23,18 %)



- **Verweis-Websites**
2.394,00 (83,65 %)
- **Direkte Zugriffe**
414,00 (14,47 %)
- **Suchmaschinen**
53,00 (1,85 %)
- **Sonstiges**
1 (0,03 %)

Häufigste Besucherquellen

Quellen	Besuche	% Besuche	Keywords	Besuche	% Besuche
phst.at (referral)			eva scheibelhofer-schroll		
01.12.2011 - 31.12.2011	1.500	52,41 %	01.12.2011 - 31.12.2011	5	9,43 %
01.12.2010 - 31.12.2010	1.032	47,02 %	01.12.2010 - 31.12.2010	0	0,00 %
Änderung in %	45,35 %	11,47 %	Änderung in %	100,00 %	100,00 %
a7.phst.at (referral)			hannes rankel		
01.12.2011 - 31.12.2011	813	28,41 %	01.12.2011 - 31.12.2011	3	5,66 %
01.12.2010 - 31.12.2010	810	36,90 %	01.12.2010 - 31.12.2010	0	0,00 %
Änderung in %	0,37 %	-23,02 %	Änderung in %	100,00 %	100,00 %
(direct) ((none))			györy nastasia		
01.12.2011 - 31.12.2011	414	14,47 %	01.12.2011 - 31.12.2011	2	3,77 %
01.12.2010 - 31.12.2010	188	8,56 %	01.12.2010 - 31.12.2010	0	0,00 %
Änderung in %	120,21 %	68,89 %	Änderung in %	100,00 %	100,00 %
google (organic)			theresia eisel-eiselsberg		
01.12.2011 - 31.12.2011	52	1,82 %	01.12.2011 - 31.12.2011	2	3,77 %
01.12.2010 - 31.12.2010	33	1,50 %	01.12.2010 - 31.12.2010	0	0,00 %
Änderung in %	57,58 %	20,85 %	Änderung in %	100,00 %	100,00 %
search.obvsg.at (referral)			"super-mario-land in der turnhalle"		
01.12.2011 - 31.12.2011	21	0,73 %	01.12.2011 - 31.12.2011	1	1,89 %
01.12.2010 - 31.12.2010	0	0,00 %	01.12.2010 - 31.12.2010	0	0,00 %

Änderung in %

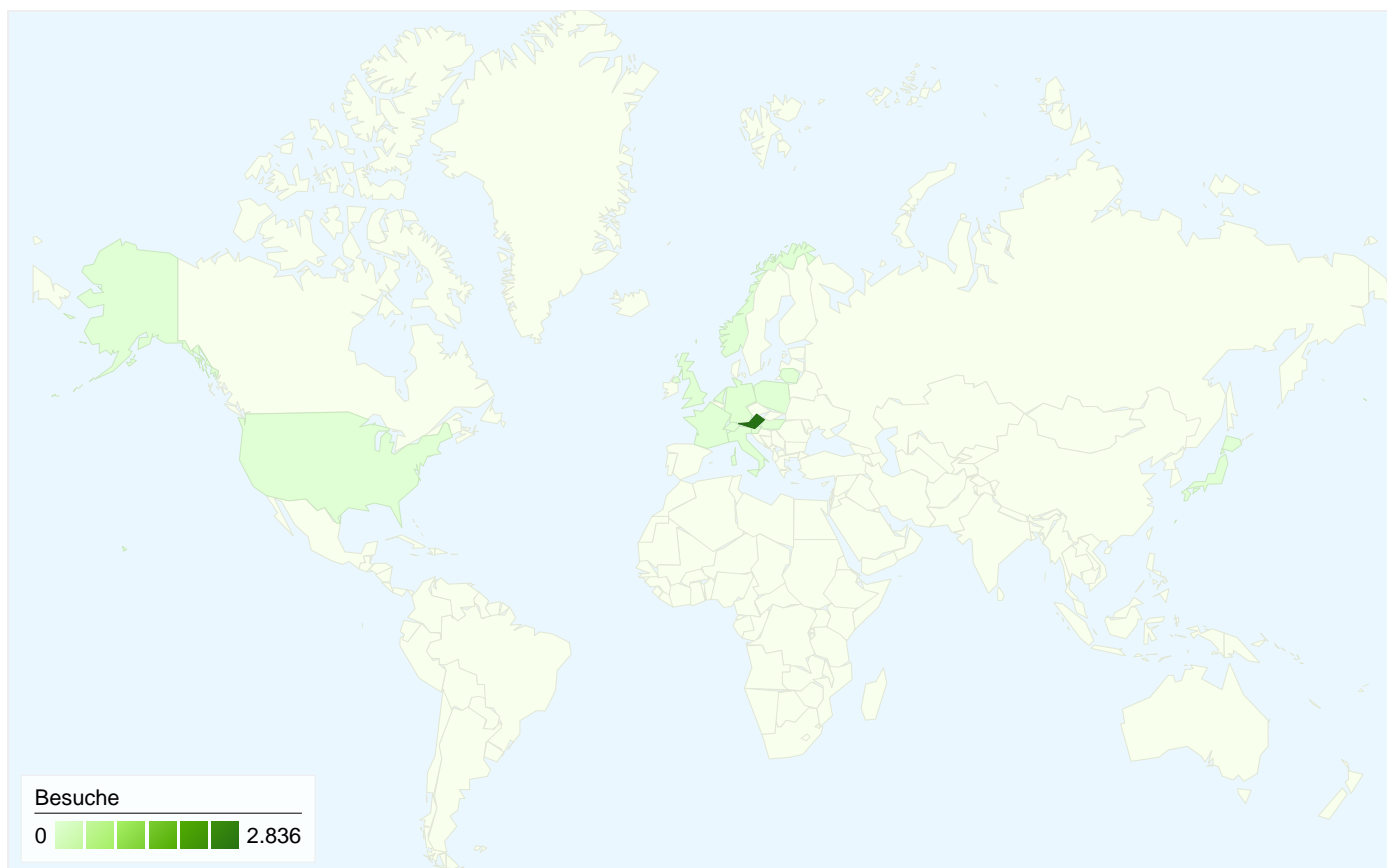
100,00 %

100,00 %

Änderung in %

100,00 %

100,00 %



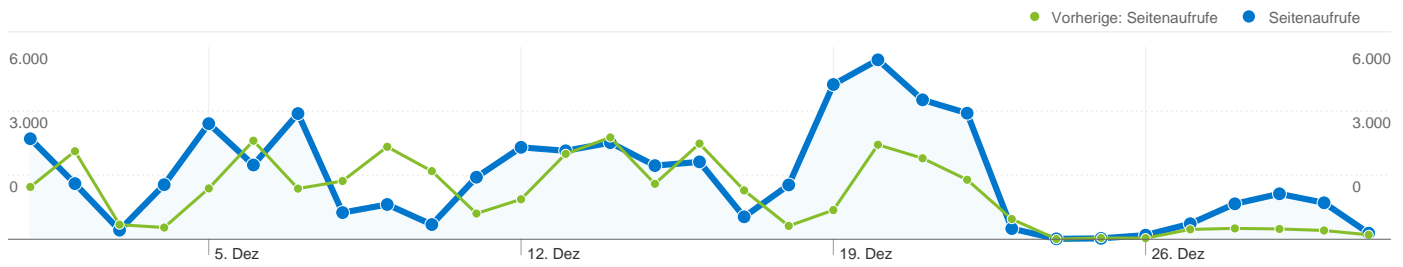
2.862 Besuche wurden über 15 Länder/Gebiete vermittelt.

Website-Nutzung


Besuche 2.862 Vorherige: 2.195 (30,39 %)		Seiten/Besuch 21,10 Vorherige: 19,68 (7,21 %)		Durchschn. Besuchszeit auf der Website 00:11:01 Vorherige: 00:09:07 (20,80 %)		% Neue Besuche 22,43 % Vorherige: 27,02 % (-16,97 %)		Absprungrate 23,52 % Vorherige: 23,74 % (-0,93 %)		
Land/Gebiet	Besuche	Seiten/Besuch	Durchschn. Besuchszeit auf der Website	% Neue Besuche	Absprungrate					
Austria										
1. Dezember 2011 - 31. Dezember 2011	2.836	21,24	00:11:05	22,04 %	23,41 %					
1. Dezember 2010 - 31. Dezember 2010	2.176	19,78	00:09:09	26,61 %	23,48 %					
Änderung in %	30,33 %	7,41 %	21,10 %	-17,18 %	-0,30 %					
Germany										
1. Dezember 2011 - 31. Dezember 2011	10	3,30	00:01:08	90,00 %	50,00 %					
1. Dezember 2010 - 31. Dezember 2010	8	4,75	00:05:58	87,50 %	75,00 %					
Änderung in %	25,00 %	-30,53 %	-81,10 %	2,86 %	-33,33 %					
Switzerland										
1. Dezember 2011 - 31. Dezember 2011	5	6,80	00:01:49	80,00 %	40,00 %					
1. Dezember 2010 - 31. Dezember 2010	2	1,50	00:01:17	100,00 %	50,00 %					

Änderung in %	150,00 %	353,33 %	41,82 %	-20,00 %	-20,00 %
(not set)					
1. Dezember 2011 - 31. Dezember 2011	4	4,25	00:11:41	50,00 %	0,00 %
1. Dezember 2010 - 31. Dezember 2010	0	0,00	00:00:00	0,00 %	0,00 %
Änderung in %	100,00 %	100,00 %	100,00 %	100,00 %	0,00 %
Hungary					
1. Dezember 2011 - 31. Dezember 2011	2	17,50	00:02:21	0,00 %	0,00 %
1. Dezember 2010 - 31. Dezember 2010	0	0,00	00:00:00	0,00 %	0,00 %
Änderung in %	100,00 %	100,00 %	100,00 %	0,00 %	0,00 %
Lithuania					
1. Dezember 2011 - 31. Dezember 2011	2	1,00	00:00:00	100,00 %	100,00 %
1. Dezember 2010 - 31. Dezember 2010	0	0,00	00:00:00	0,00 %	0,00 %
Änderung in %	100,00 %	100,00 %	0,00 %	100,00 %	100,00 %
Netherlands					
1. Dezember 2011 - 31. Dezember 2011	1	7,00	00:00:47	0,00 %	0,00 %
1. Dezember 2010 - 31. Dezember 2010	0	0,00	00:00:00	0,00 %	0,00 %
Änderung in %	100,00 %	100,00 %	100,00 %	0,00 %	0,00 %
Italy					
1. Dezember 2011 - 31. Dezember 2011	1	4,00	00:20:52	0,00 %	0,00 %
1. Dezember 2010 - 31. Dezember 2010	0	0,00	00:00:00	0,00 %	0,00 %
Änderung in %	100,00 %	100,00 %	100,00 %	0,00 %	0,00 %
Poland					
1. Dezember 2011 - 31. Dezember 2011	1	4,00	00:26:47	0,00 %	0,00 %
1. Dezember 2010 - 31. Dezember 2010	0	0,00	00:00:00	0,00 %	0,00 %
Änderung in %	100,00 %	100,00 %	100,00 %	0,00 %	0,00 %
Japan					
1. Dezember 2011 - 31. Dezember 2011	0	0,00	00:00:00	0,00 %	0,00 %
1. Dezember 2010 - 31. Dezember 2010	1	1,00	00:00:00	100,00 %	100,00 %
Änderung in %	-100,00 %	-100,00 %	0,00 %	-100,00 %	-100,00 %

1-10 von 15



Die Seiten auf dieser Website wurden insgesamt 60.380 Mal angezeigt.

 **60.380** Seitenaufrufe

Vorherige: 43.195 (39,78 %)

 **53.547** Eindeutige Zugriffe

Vorherige: 37.758 (41,82 %)

 **23,52 %** Absprungrate

Vorherige: 23,74 % (-0,93 %)

Beliebteste Webseiten

Seiten	Seitenaufrufe	% Seitenaufrufe
/F/?local_base=2stlb&func=login		
01.12.2011 - 31.12.2011	4.146	6,87 %
01.12.2010 - 31.12.2010	3.346	7,75 %
Änderung in %	23,91 %	-11,36 %
/F/LUND89SSYIQ35QXPUQVRD3GRNMRC63UV9EF2THY7P8LIBFAXB-		
01.12.2011 - 31.12.2011	33	0,05 %
01.12.2010 - 31.12.2010	0	0,00 %
Änderung in %	100,00 %	100,00 %
/F/LEXDQD1GX8PP5CFYGSRGIJIHQJLL6U3RA2NH7EGK6GGTFP8PJB-61821?func=find-		
01.12.2011 - 31.12.2011	15	0,02 %
01.12.2010 - 31.12.2010	0	0,00 %
Änderung in %	100,00 %	100,00 %
/F/6HR77E739L8JDU8TXAH8XVS5QV7YDJC4KK7YENQSUDBA7TNIDA-		
01.12.2011 - 31.12.2011	10	0,02 %
01.12.2010 - 31.12.2010	0	0,00 %
Änderung in %	100,00 %	100,00 %
/F/HCDEJFMM8RGPNS2VBV63TLA7LE9FV739ECUXYTL9S1IBFQRUJ-03252?func=find-b&request=hawik-		
01.12.2011 - 31.12.2011	10	0,02 %
01.12.2010 - 31.12.2010	0	0,00 %

