





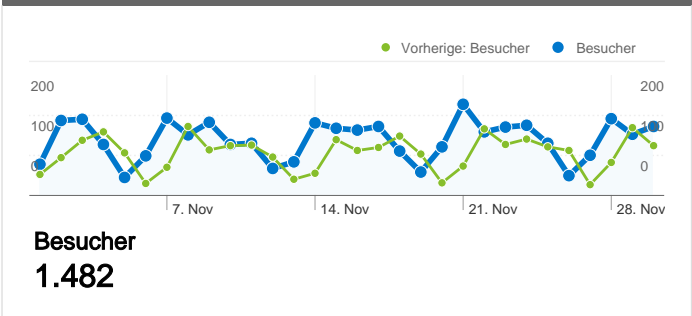



**Website-Nutzung**

 <b>3.676 Besuche</b> Vorherige: 2.922 (25,80 %)	 <b>22,63 % Absprungrate</b> Vorherige: 21,87 % (3,50 %)
 <b>69.476 Seitenaufrufe</b> Vorherige: 58.942 (17,87 %)	 <b>00:09:19 Durchschn. Besuchszeit auf der Website</b> Vorherige: 00:09:34 (-2,58 %)
 <b>18,90 Seiten/Besuch</b> Vorherige: 20,17 (-6,31 %)	 <b>26,58 % % Neue Besuche</b> Vorherige: 27,14 % (-2,07 %)

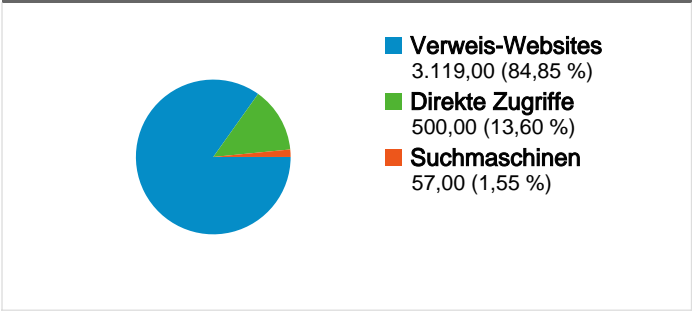
**Besucherübersicht**



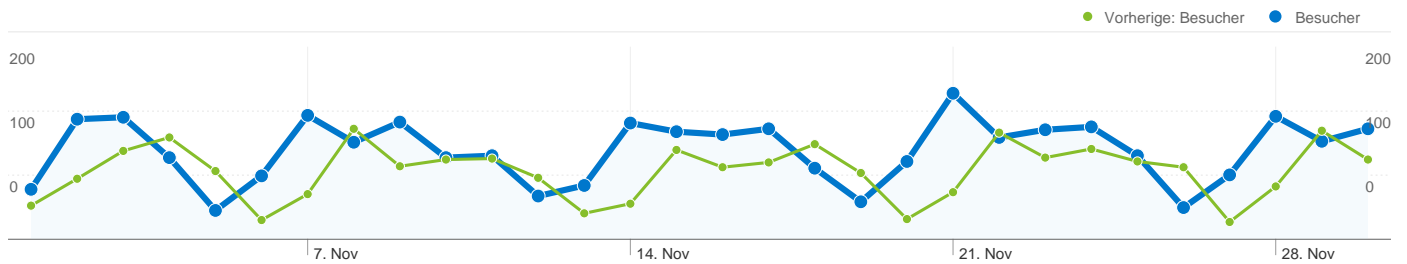
**Karten-Overlay**



**Übersicht über die Besucherquellen**



Content-Übersicht		
Seiten	Seitenaufrufe	% Seitenaufrufe
/F/?local_base=2stlb&func=login		
01.11.2011 - 30.11.2011	5.357	7,71 %
01.11.2010 - 30.11.2010	4.472	7,59 %
Änderung in %	19,79 %	1,63 %
/F/B16EV5F6TILM41KFAU9NI2UUVGMMNQ2X2D3T6H4GX3X		
01.11.2011 - 30.11.2011	16	0,02 %
01.11.2010 - 30.11.2010	0	0,00 %
Änderung in %	100,00 %	100,00 %
/F?local_base=2stlb&func=find-c&ccl_term=sys=000980311		
01.11.2011 - 30.11.2011	14	0,02 %
01.11.2010 - 30.11.2010	0	0,00 %
Änderung in %	100,00 %	100,00 %
/F/K537SVUNDCVVNYAGDHL5FPLA58JK35J1V4RFTN2UX4		
01.11.2011 - 30.11.2011	14	0,02 %
01.11.2010 - 30.11.2010	0	0,00 %
Änderung in %	100,00 %	100,00 %
/F/XKAP28XS2UQY5D3CIJV69HYUYHKN5M2M45EQ2ED15		
01.11.2011 - 30.11.2011	12	0,02 %
01.11.2010 - 30.11.2010	0	0,00 %
Änderung in %	100,00 %	100,00 %



**1.482 Personen besuchten diese Website.**

**3.676 Besuche**

Vorherige: 2.922 (25,80 %)

**1.482 Absolut eindeutige Besucher**

Vorherige: 1.149 (28,98 %)

**69.476 Seitenaufrufe**

Vorherige: 58.942 (17,87 %)

**18,90 Durchschnittliche Anzahl an Seitenaufrufen**

Vorherige: 20,17 (-6,31 %)

**00:09:19 Besuchszeit auf Website**

Vorherige: 00:09:34 (-2,58 %)

**22,63 % Absprungrate**

Vorherige: 21,87 % (3,50 %)

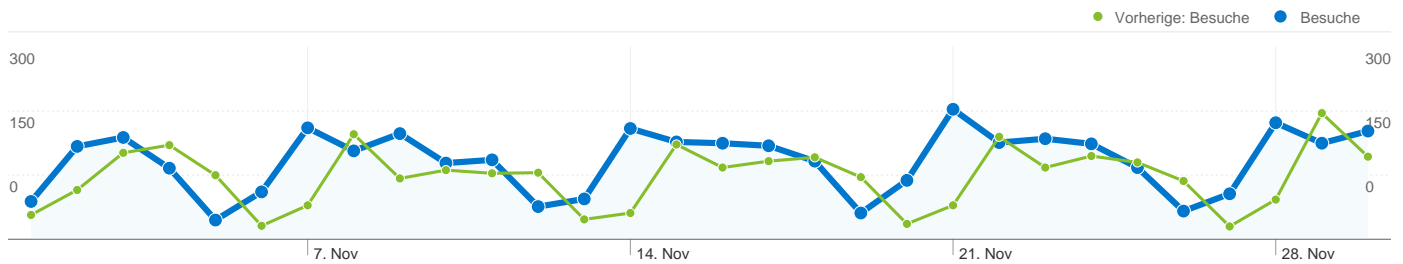
**26,58 % Neue Besuche**

Vorherige: 27,14 % (-2,07 %)

**Technische Profile**

Browser	Besuche	% Besuche
<b>Internet Explorer</b>		
01.11.2011 - 30.11.2011	2.003	54,49 %
01.11.2010 - 30.11.2010	1.831	62,66 %
Änderung in %	9,39 %	-13,04 %
<b>Firefox</b>		
01.11.2011 - 30.11.2011	1.228	33,41 %
01.11.2010 - 30.11.2010	931	31,86 %
Änderung in %	31,90 %	4,85 %
<b>Safari</b>		
01.11.2011 - 30.11.2011	229	6,23 %
01.11.2010 - 30.11.2010	75	2,57 %


Änderung in %	205,33 %	142,71 %
Chrome		
01.11.2011 - 30.11.2011	156	4,24 %
01.11.2010 - 30.11.2010	52	1,78 %
Änderung in %	200,00 %	138,47 %
Opera		
01.11.2011 - 30.11.2011	26	0,71 %
01.11.2010 - 30.11.2010	25	0,86 %
Änderung in %	4,00 %	-17,33 %




## Alle Besucherquellen haben insgesamt 3.676 Besuche vermittelt.

 **13,60 % Direkte Zugriffe**

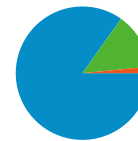
Vorherige: 5,95 % (128,42 %)

 **84,85 % Verweis-Websites**

Vorherige: 93,26 % (-9,02 %)

 **1,55 % Suchmaschinen**

Vorherige: 0,79 % (96,99 %)



- **Verweis-Websites**  
3.119,00 (84,85 %)
- **Direkte Zugriffe**  
500,00 (13,60 %)
- **Suchmaschinen**  
57,00 (1,55 %)

## Häufigste Besucherquellen

Quellen	Besuche	% Besuche	Keywords	Besuche	% Besuche
phst.at (referral)			eva scheidhofer-schroll		
01.11.2011 - 30.11.2011	1.852	50,38 %	01.11.2011 - 30.11.2011	6	10,53 %
01.11.2010 - 30.11.2010	1.497	51,23 %	01.11.2010 - 30.11.2010	0	0,00 %
Änderung in %	23,71 %	-1,66 %	Änderung in %	100,00 %	100,00 %
a7.phst.at (referral)			esther trkmic		
01.11.2011 - 30.11.2011	1.078	29,33 %	01.11.2011 - 30.11.2011	4	7,02 %
01.11.2010 - 30.11.2010	1.018	34,84 %	01.11.2010 - 30.11.2010	0	0,00 %
Änderung in %	5,89 %	-15,83 %	Änderung in %	100,00 %	100,00 %
(direct) ((none))			eva scheidhofer		
01.11.2011 - 30.11.2011	500	13,60 %	01.11.2011 - 30.11.2011	2	3,51 %
01.11.2010 - 30.11.2010	174	5,95 %	01.11.2010 - 30.11.2010	0	0,00 %
Änderung in %	187,36 %	128,42 %	Änderung in %	100,00 %	100,00 %
google (organic)			hannes rankel		
01.11.2011 - 30.11.2011	57	1,55 %	01.11.2011 - 30.11.2011	2	3,51 %
01.11.2010 - 30.11.2010	23	0,79 %	01.11.2010 - 30.11.2010	0	0,00 %
Änderung in %	147,83 %	96,99 %	Änderung in %	100,00 %	100,00 %
vbk.ac.at (referral)			möglichkeiten und beispiele für eine förderung der		
01.11.2011 - 30.11.2011	57	1,55 %	01.11.2011 - 30.11.2011	2	3,51 %
01.11.2010 - 30.11.2010	37	1,27 %	01.11.2010 - 30.11.2010	0	0,00 %

Änderung in %

54,05 %

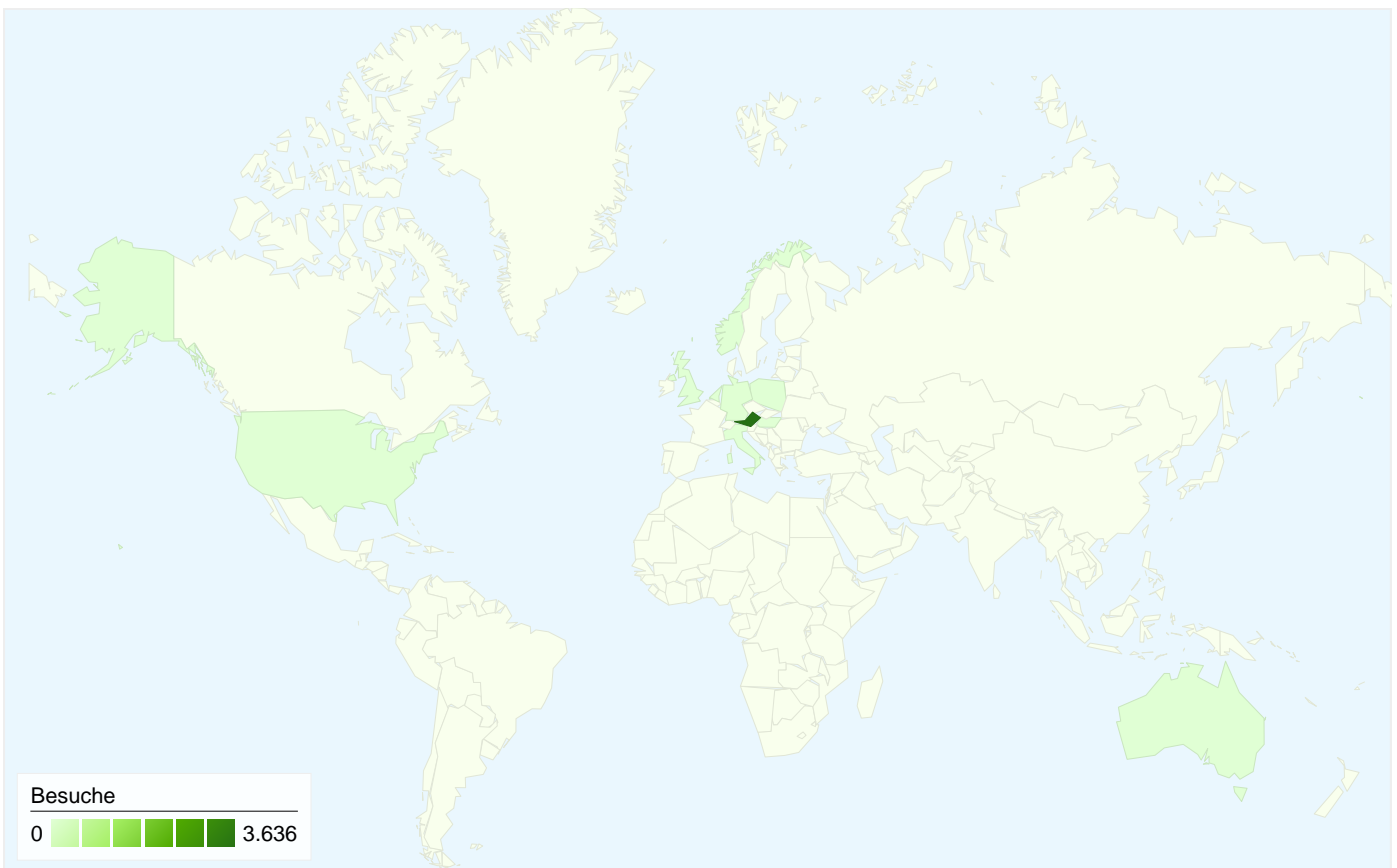
22,46 %

Änderung in %

100,00 %

100,00 %

---



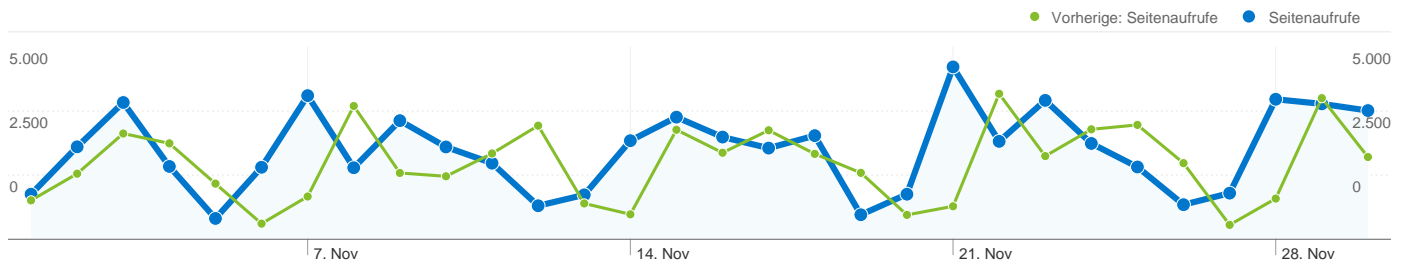
**3.676 Besuche wurden über 11 Länder/Gebiete vermittelt.**

**Website-Nutzung**


<b>Besuche</b> <b>3.676</b> Vorherige: 2.922 (25,80 %)		<b>Seiten/Besuch</b> <b>18,90</b> Vorherige: 20,17 (-6,31 %)		<b>Durchschn. Besuchszeit auf der Website</b> <b>00:09:19</b> Vorherige: 00:09:34 (-2,58 %)		<b>% Neue Besuche</b> <b>26,58 %</b> Vorherige: 27,14 % (-2,07 %)		<b>Absprungrate</b> <b>22,63 %</b> Vorherige: 21,87 % (3,50 %)		
Land/Gebiet	Besuche	Seiten/Besuch	Durchschn. Besuchszeit auf der Website	% Neue Besuche	Absprungrate					
<b>Austria</b>										
1. November 2011 - 30. November 2011	<b>3.636</b>	19,06	00:09:23	26,32 %	22,44 %					
1. November 2010 - 30. November 2010	<b>2.904</b>	20,26	00:09:37	26,83 %	21,83 %					
Änderung in %	<b>25,21 %</b>	<b>-5,92 %</b>	<b>-2,37 %</b>	<b>-1,88 %</b>	<b>2,80 %</b>					
<b>Germany</b>										
1. November 2011 - 30. November 2011	<b>16</b>	2,38	00:02:47	68,75 %	50,00 %					
1. November 2010 - 30. November 2010	<b>9</b>	5,78	00:01:23	88,89 %	22,22 %					
Änderung in %	<b>77,78 %</b>	<b>-58,89 %</b>	<b>100,14 %</b>	<b>-22,66 %</b>	<b>125,00 %</b>					
<b>Italy</b>										
1. November 2011 - 30. November 2011	<b>7</b>	9,86	00:08:21	14,29 %	0,00 %					
1. November 2010 - 30. November 2010	<b>0</b>	0,00	00:00:00	0,00 %	0,00 %					

Änderung in %	100,00 %	100,00 %	100,00 %	100,00 %	0,00 %
United Kingdom					
1. November 2011 - 30. November 2011	7	1,86	00:01:30	0,00 %	85,71 %
1. November 2010 - 30. November 2010	2	7,00	00:01:29	50,00 %	0,00 %
Änderung in %	250,00 %	-73,47 %	0,96 %	-100,00 %	100,00 %
Netherlands					
1. November 2011 - 30. November 2011	3	5,33	00:00:42	100,00 %	33,33 %
1. November 2010 - 30. November 2010	0	0,00	00:00:00	0,00 %	0,00 %
Änderung in %	100,00 %	100,00 %	100,00 %	100,00 %	100,00 %
(not set)					
1. November 2011 - 30. November 2011	3	3,67	00:01:08	66,67 %	0,00 %
1. November 2010 - 30. November 2010	0	0,00	00:00:00	0,00 %	0,00 %
Änderung in %	100,00 %	100,00 %	100,00 %	100,00 %	0,00 %
Hungary					
1. November 2011 - 30. November 2011	2	2,50	00:00:09	50,00 %	50,00 %
1. November 2010 - 30. November 2010	0	0,00	00:00:00	0,00 %	0,00 %
Änderung in %	100,00 %	100,00 %	100,00 %	100,00 %	100,00 %
Australia					
1. November 2011 - 30. November 2011	1	2,00	00:00:08	100,00 %	0,00 %
1. November 2010 - 30. November 2010	0	0,00	00:00:00	0,00 %	0,00 %
Änderung in %	100,00 %	100,00 %	100,00 %	100,00 %	0,00 %
Poland					
1. November 2011 - 30. November 2011	1	5,00	00:01:18	100,00 %	0,00 %
1. November 2010 - 30. November 2010	0	0,00	00:00:00	0,00 %	0,00 %
Änderung in %	100,00 %	100,00 %	100,00 %	100,00 %	0,00 %
Norway					
1. November 2011 - 30. November 2011	0	0,00	00:00:00	0,00 %	0,00 %
1. November 2010 - 30. November 2010	2	1,00	00:00:00	50,00 %	100,00 %
Änderung in %	-100,00 %	-100,00 %	0,00 %	-100,00 %	-100,00 %
					1-10 von 11






**Die Seiten auf dieser Website wurden insgesamt 69.476 Mal angezeigt.**

 **69.476** Seitenaufrufe

Vorherige: 58.942 (17,87 %)

 **60.514** Eindeutige Zugriffe

Vorherige: 51.332 (17,89 %)

 **22,63 %** Absprungrate

Vorherige: 21,87 % (3,50 %)

**Beliebteste Webseiten**

Seiten	Seitenaufrufe	% Seitenaufrufe
<b>/F/?local_base=2stlb&amp;func=login</b>		
01.11.2011 - 30.11.2011	5.357	7,71 %
01.11.2010 - 30.11.2010	4.472	7,59 %
Änderung in %	19,79 %	1,63 %
<b>/F/B16EV5F6TILM41KFAU9NI2UUUVGMNQ2X2D3T6H4GX3XD488BC7-77904</b>		
01.11.2011 - 30.11.2011	16	0,02 %
01.11.2010 - 30.11.2010	0	0,00 %
Änderung in %	100,00 %	100,00 %
<b>/F/?local_base=2stlb&amp;func=find-c&amp;ccl_term=sys=000980311</b>		
01.11.2011 - 30.11.2011	14	0,02 %
01.11.2010 - 30.11.2010	0	0,00 %
Änderung in %	100,00 %	100,00 %
<b>/F/K537SVUNDCVVNYAGDHL5FPLA58JK35J1V4RFTN2UX4XJIK5KM6-85389?func=find-</b>		
01.11.2011 - 30.11.2011	14	0,02 %
01.11.2010 - 30.11.2010	0	0,00 %
Änderung in %	100,00 %	100,00 %
<b>/F/XKAP28XS2UQY5D3CIJV69HYUYHKN5M2M45EQ2ED15DD532288G-73538?func=short-sdi</b>		
01.11.2011 - 30.11.2011	12	0,02 %
01.11.2010 - 30.11.2010	0	0,00 %

