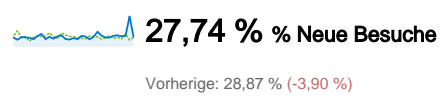
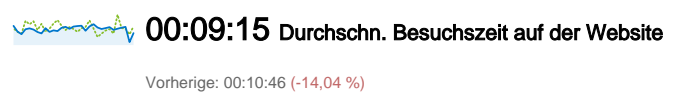
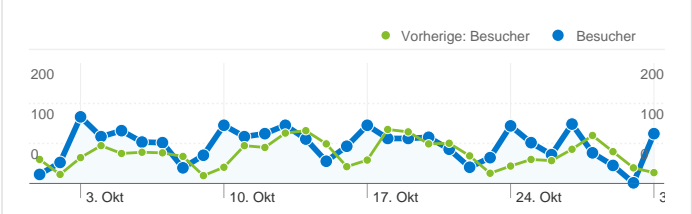


**Website-Nutzung**

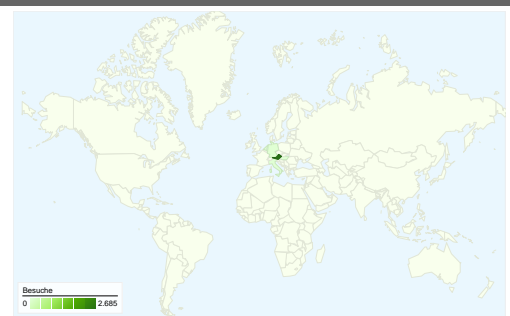


**Besucherübersicht**

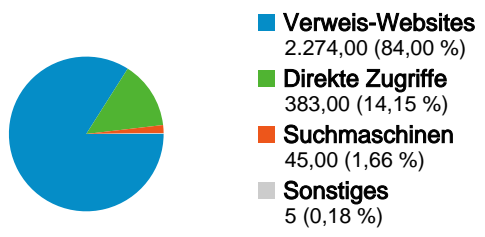


**Besucher**  
**1.162**

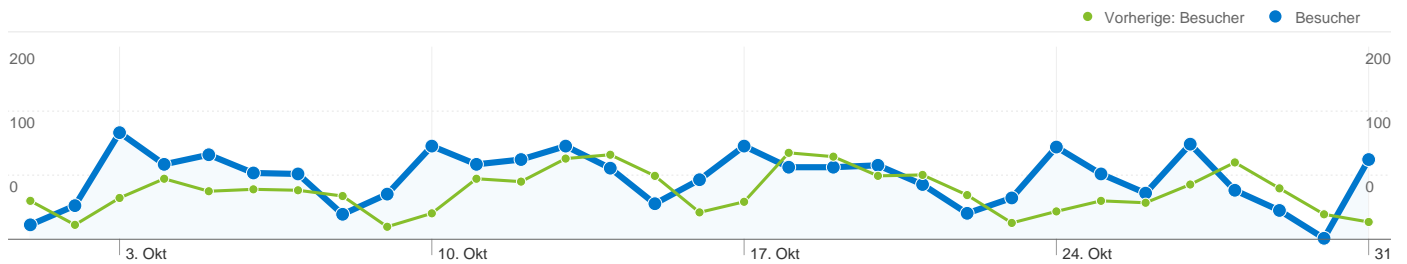
**Karten-Overlay**



**Übersicht über die Besucherquellen**



Content-Übersicht		
Seiten	Seitenaufrufe	% Seitenaufrufe
/F/?local_base=2stlb&func=login		
01.10.2011 - 31.10.2011	4.037	7,64 %
01.10.2010 - 31.10.2010	3.217	7,28 %
Änderung in %	25,49 %	4,89 %
/F/KYBSVHRB3E1HNNH6HM1UIHSM79HI1MA97UBUR4BESQ		
01.10.2011 - 31.10.2011	18	0,03 %
01.10.2010 - 31.10.2010	0	0,00 %
Änderung in %	100,00 %	100,00 %
/F/PUIA3HQ6EF3T4M5Y4F8RY3UNGNEN1MBK8AN7YUHP		
01.10.2011 - 31.10.2011	12	0,02 %
01.10.2010 - 31.10.2010	0	0,00 %
Änderung in %	100,00 %	100,00 %
/F/5DFVPCQQTLMV7Q88CALD6QH6AS7T6KRM5T75F4YT11		
01.10.2011 - 31.10.2011	11	0,02 %
01.10.2010 - 31.10.2010	0	0,00 %
Änderung in %	100,00 %	100,00 %
/F/TGFETDY72ADABATTT14MCYVTRS85MF7G65CYYP LQ		
01.10.2011 - 31.10.2011	11	0,02 %
01.10.2010 - 31.10.2010	0	0,00 %
Änderung in %	100,00 %	100,00 %



**1.162 Personen besuchten diese Website.**

**2.707 Besuche**

Vorherige: 2.106 (28,54 %)

**1.162 Absolut eindeutige Besucher**

Vorherige: 895 (29,83 %)

**52.850 Seitenaufrufe**

Vorherige: 44.175 (19,64 %)

**19,52 Durchschnittliche Anzahl an Seitenaufrufen**

Vorherige: 20,98 (-6,92 %)

**00:09:15 Besuchszeit auf Website**

Vorherige: 00:10:46 (-14,04 %)

**22,13 % Absprungrate**

Vorherige: 26,07 % (-15,12 %)

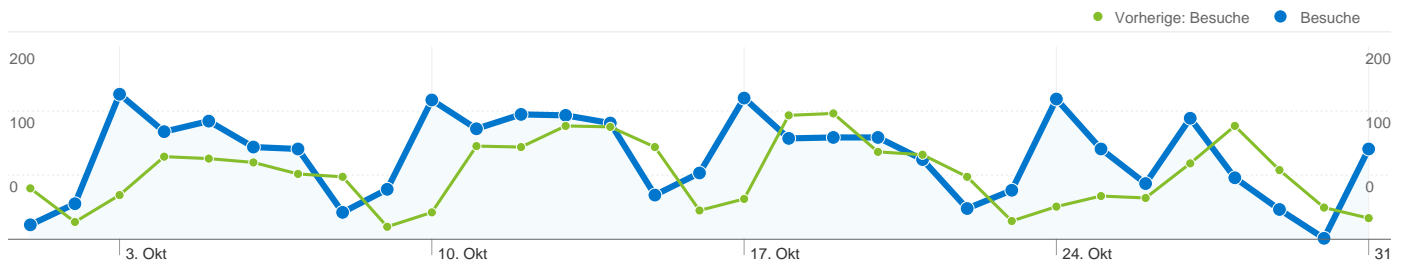
**27,74 % Neue Besuche**

Vorherige: 28,87 % (-3,90 %)

**Technische Profile**

Browser	Besuche	% Besuche
<b>Internet Explorer</b>		
01.10.2011 - 31.10.2011	1.526	56,37 %
01.10.2010 - 31.10.2010	1.372	65,15 %
Änderung in %	11,22 %	-13,47 %
<b>Firefox</b>		
01.10.2011 - 31.10.2011	884	32,66 %
01.10.2010 - 31.10.2010	624	29,63 %
Änderung in %	41,67 %	10,21 %
<b>Safari</b>		
01.10.2011 - 31.10.2011	136	5,02 %
01.10.2010 - 31.10.2010	47	2,23 %

Änderung in %	189,36 %	125,12 %
Chrome		
01.10.2011 - 31.10.2011	105	3,88 %
01.10.2010 - 31.10.2010	42	1,99 %
Änderung in %	150,00 %	94,50 %
Opera		
01.10.2011 - 31.10.2011	25	0,92 %
01.10.2010 - 31.10.2010	17	0,81 %
Änderung in %	47,06 %	14,41 %



**Alle Besucherquellen haben insgesamt 2.707 Besuche vermittelt.**

**14,15 % Direkte Zugriffe**

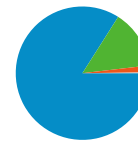
Vorherige: 5,98 % (136,48 %)

**84,00 % Verweis-Websites**

Vorherige: 93,35 % (-10,01 %)

**1,66 % Suchmaschinen**

Vorherige: 0,66 % (150,07 %)



- **Verweis-Websites**  
2.274,00 (84,00 %)
- **Direkte Zugriffe**  
383,00 (14,15 %)
- **Suchmaschinen**  
45,00 (1,66 %)
- **Sonstiges**  
5 (0,18 %)

## Häufigste Besucherquellen

Quellen	Besuche	% Besuche	Keywords	Besuche	% Besuche
<b>phst.at (referral)</b>			<b>hannes rankel</b>		
01.10.2011 - 31.10.2011	1.334	49,28 %	01.10.2011 - 31.10.2011	5	11,11 %
01.10.2010 - 31.10.2010	984	46,72 %	01.10.2010 - 31.10.2010	0	0,00 %
Änderung in %	<b>35,57 %</b>	<b>5,47 %</b>	Änderung in %	<b>100,00 %</b>	<b>100,00 %</b>
<b>a7.phst.at (referral)</b>			<b>carmen großschädl</b>		
01.10.2011 - 31.10.2011	764	28,22 %	01.10.2011 - 31.10.2011	2	4,44 %
01.10.2010 - 31.10.2010	829	39,36 %	01.10.2010 - 31.10.2010	0	0,00 %
Änderung in %	<b>-7,84 %</b>	<b>-28,30 %</b>	Änderung in %	<b>100,00 %</b>	<b>100,00 %</b>
<b>(direct) ((none))</b>			<b>esther trkmic</b>		
01.10.2011 - 31.10.2011	383	14,15 %	01.10.2011 - 31.10.2011	2	4,44 %
01.10.2010 - 31.10.2010	126	5,98 %	01.10.2010 - 31.10.2010	0	0,00 %
Änderung in %	<b>203,97 %</b>	<b>136,48 %</b>	Änderung in %	<b>100,00 %</b>	<b>100,00 %</b>
<b>vbk.ac.at (referral)</b>			<b>tamara kruiß</b>		
01.10.2011 - 31.10.2011	80	2,96 %	01.10.2011 - 31.10.2011	2	4,44 %
01.10.2010 - 31.10.2010	49	2,33 %	01.10.2010 - 31.10.2010	0	0,00 %
Änderung in %	<b>63,27 %</b>	<b>27,02 %</b>	Änderung in %	<b>100,00 %</b>	<b>100,00 %</b>
<b>google (organic)</b>			<b>"la tchatte des banlieues, reflet de la fracture sociale"</b>		
01.10.2011 - 31.10.2011	45	1,66 %	01.10.2011 - 31.10.2011	1	2,22 %
01.10.2010 - 31.10.2010	13	0,62 %	01.10.2010 - 31.10.2010	0	0,00 %

Änderung in %

246,15 %

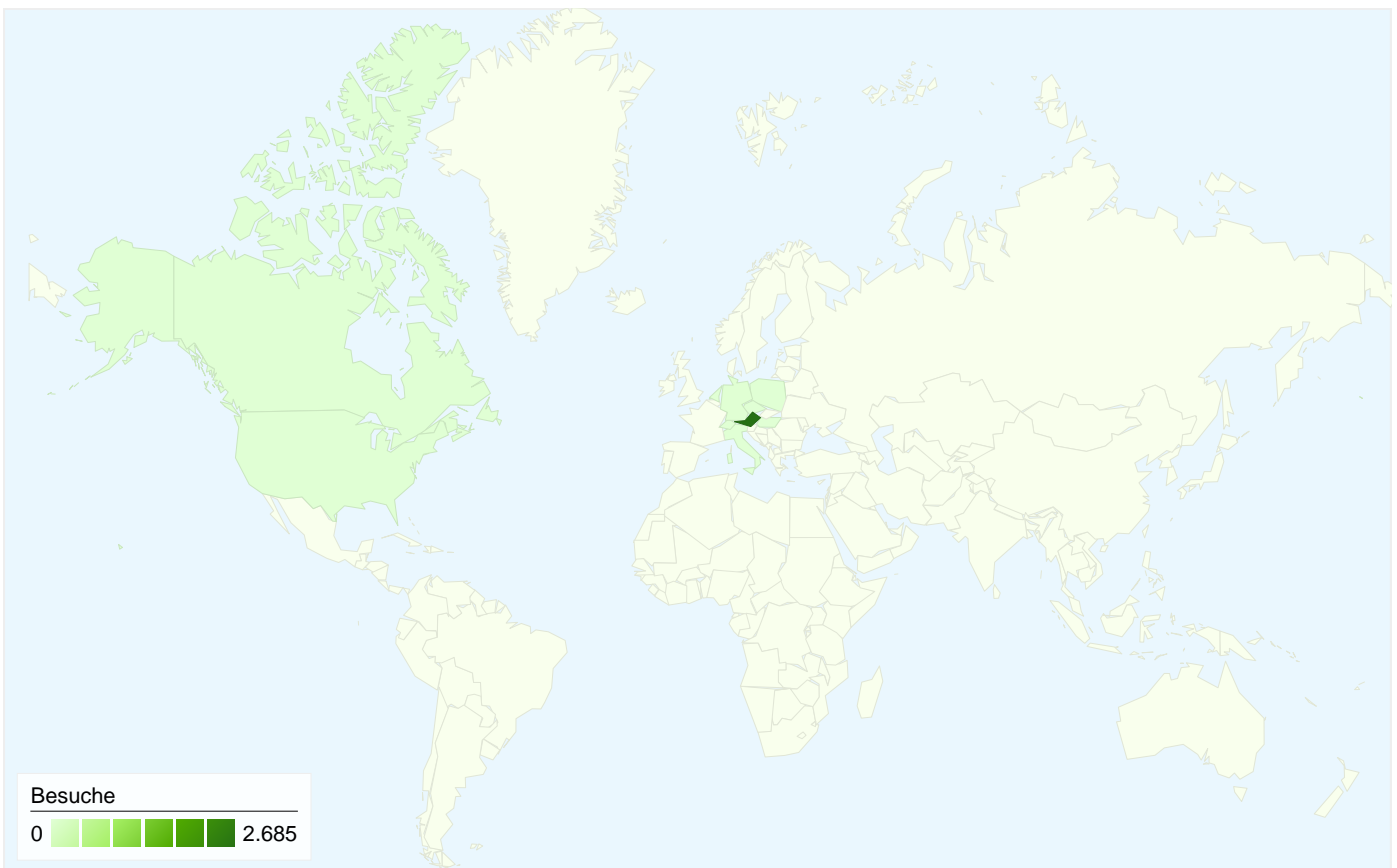
169,30 %

Änderung in %

100,00 %

100,00 %

---



**2.707 Besuche wurden über 11 Länder/Gebiete vermittelt.**

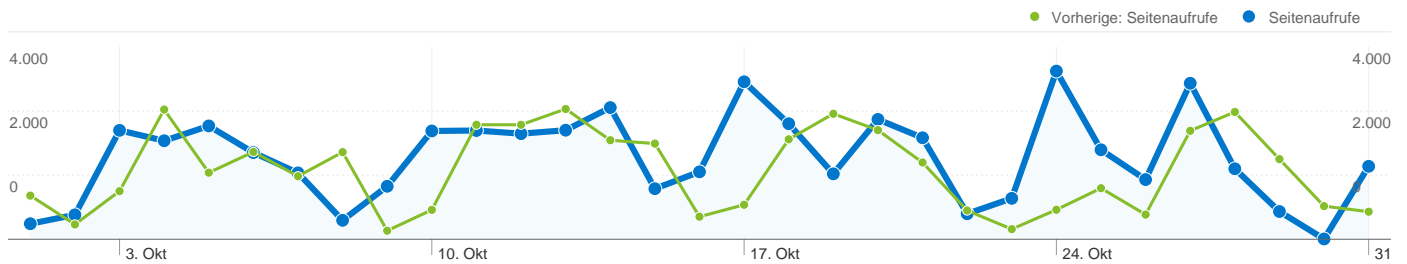
**Website-Nutzung**

<b>Besuche</b> <b>2.707</b> Vorherige: 2.106 (28,54 %)		<b>Seiten/Besuch</b> <b>19,52</b> Vorherige: 20,98 (-6,92 %)		<b>Durchschn. Besuchszeit auf der Website</b> <b>00:09:15</b> Vorherige: 00:10:46 (-14,04 %)		<b>% Neue Besuche</b> <b>27,78 %</b> Vorherige: 28,87 % (-3,78 %)		<b>Absprungrate</b> <b>22,13 %</b> Vorherige: 26,07 % (-15,12 %)		
Land/Gebiet	Besuche	Seiten/Besuch	Durchschn. Besuchszeit auf der Website	% Neue Besuche	Absprungrate					
<b>Austria</b>										
1. Oktober 2011 - 31. Oktober 2011	<b>2.685</b>	19,65	00:09:19	27,60 %	22,09 %					
1. Oktober 2010 - 31. Oktober 2010	<b>2.087</b>	21,08	00:10:50	28,46 %	26,07 %					
Änderung in %	<b>28,65 %</b>	<b>-6,80 %</b>	<b>-13,99 %</b>	<b>-3,04 %</b>	<b>-15,27 %</b>					
<b>Germany</b>										
1. Oktober 2011 - 31. Oktober 2011	<b>10</b>	2,40	00:02:28	80,00 %	40,00 %					
1. Oktober 2010 - 31. Oktober 2010	<b>5</b>	7,00	00:02:31	80,00 %	60,00 %					
Änderung in %	<b>100,00 %</b>	<b>-65,71 %</b>	<b>-1,46 %</b>	<b>0,00 %</b>	<b>-33,33 %</b>					
<b>Italy</b>										
1. Oktober 2011 - 31. Oktober 2011	<b>4</b>	6,25	00:00:35	0,00 %	0,00 %					
1. Oktober 2010 - 31. Oktober 2010	<b>2</b>	7,00	00:11:57	50,00 %	0,00 %					


Änderung in %	100,00 %	-10,71 %	-95,15 %	-100,00 %	0,00 %
Hungary					
1. Oktober 2011 - 31. Oktober 2011	3	5,67	00:00:52	33,33 %	0,00 %
1. Oktober 2010 - 31. Oktober 2010	1	1,00	00:00:00	100,00 %	100,00 %
Änderung in %	200,00 %	466,67 %	100,00 %	-66,67 %	-100,00 %
Poland					
1. Oktober 2011 - 31. Oktober 2011	2	1,50	00:00:08	50,00 %	50,00 %
1. Oktober 2010 - 31. Oktober 2010	0	0,00	00:00:00	0,00 %	0,00 %
Änderung in %	100,00 %	100,00 %	100,00 %	100,00 %	100,00 %
Netherlands					
1. Oktober 2011 - 31. Oktober 2011	2	12,00	00:02:37	0,00 %	0,00 %
1. Oktober 2010 - 31. Oktober 2010	1	6,00	00:01:49	100,00 %	0,00 %
Änderung in %	100,00 %	100,00 %	43,58 %	-100,00 %	0,00 %
Canada					
1. Oktober 2011 - 31. Oktober 2011	1	1,00	00:00:00	100,00 %	100,00 %
1. Oktober 2010 - 31. Oktober 2010	0	0,00	00:00:00	0,00 %	0,00 %
Änderung in %	100,00 %	100,00 %	0,00 %	100,00 %	100,00 %
Switzerland					
1. Oktober 2011 - 31. Oktober 2011	0	0,00	00:00:00	0,00 %	0,00 %
1. Oktober 2010 - 31. Oktober 2010	2	15,50	00:02:38	100,00 %	0,00 %
Änderung in %	-100,00 %	-100,00 %	-100,00 %	-100,00 %	0,00 %
(not set)					
1. Oktober 2011 - 31. Oktober 2011	0	0,00	00:00:00	0,00 %	0,00 %
1. Oktober 2010 - 31. Oktober 2010	3	17,33	00:03:22	33,33 %	0,00 %
Änderung in %	-100,00 %	-100,00 %	-100,00 %	-100,00 %	0,00 %
Czech Republic					
1. Oktober 2011 - 31. Oktober 2011	0	0,00	00:00:00	0,00 %	0,00 %
1. Oktober 2010 - 31. Oktober 2010	1	1,00	00:00:00	100,00 %	100,00 %
Änderung in %	-100,00 %	-100,00 %	0,00 %	-100,00 %	-100,00 %

1-10 von 11





**Die Seiten auf dieser Website wurden insgesamt 52.850 Mal angezeigt.**

 **52.850 Seitenaufrufe**

Vorherige: 44.175 (19,64 %)

 **46.548 Eindeutige Zugriffe**

Vorherige: 37.281 (24,86 %)

 **22,13 % Absprungrate**

Vorherige: 26,07 % (-15,12 %)

## Beliebteste Webseiten

Seiten	Seitenaufrufe	% Seitenaufrufe
<b>/F/?local_base=2stlb&amp;func=login</b>		
01.10.2011 - 31.10.2011	4.037	7,64 %
01.10.2010 - 31.10.2010	3.217	7,28 %
Änderung in %	25,49 %	4,89 %
<b>/F/KYBSVHRB3E1HNH6HM1UIHSM79HI1MA97UBUR4BESQGUHQ9DRCD-00130?func=find-</b>		
01.10.2011 - 31.10.2011	18	0,03 %
01.10.2010 - 31.10.2010	0	0,00 %
Änderung in %	100,00 %	100,00 %
<b>/F/PUIA3HQ6EF3T4M5Y4F8RY3UNGNEN1MBK8AN7YUHPSBLCF6XIJ-10642?func=full-set-</b>		
01.10.2011 - 31.10.2011	12	0,02 %
01.10.2010 - 31.10.2010	0	0,00 %
Änderung in %	100,00 %	100,00 %
<b>/F/5DFVPCQQTLMV7Q88CALD6QH6AS7T6KRM5T75F4YT1ISSGYILLS-</b>		
01.10.2011 - 31.10.2011	11	0,02 %
01.10.2010 - 31.10.2010	0	0,00 %
Änderung in %	100,00 %	100,00 %
<b>/F/TGFETDY72ADABATTT14MCYVTRS85MF7G65CYYPLQMYI8A6B96Y-02081?func=BOR-LOAN-</b>		
01.10.2011 - 31.10.2011	11	0,02 %
01.10.2010 - 31.10.2010	0	0,00 %

