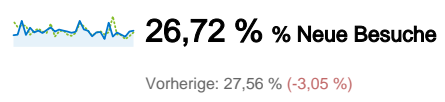
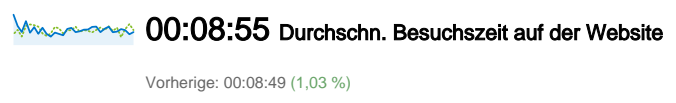
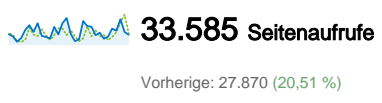
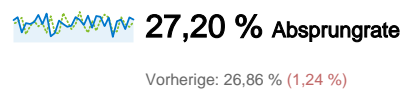
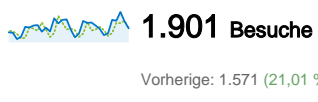
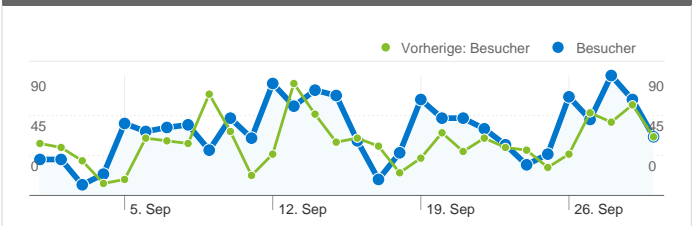


Website-Nutzung

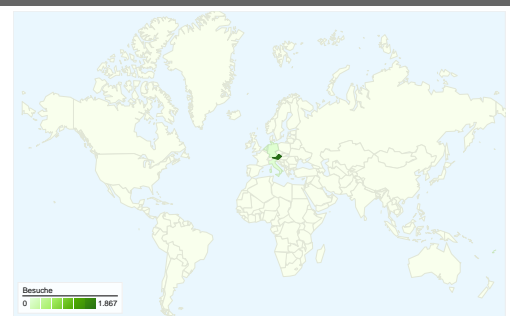


Besucherübersicht

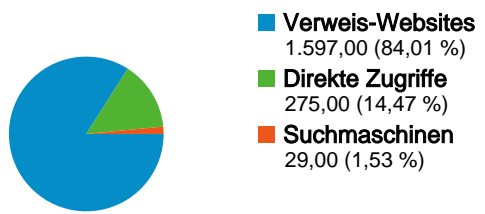


Besucher
836

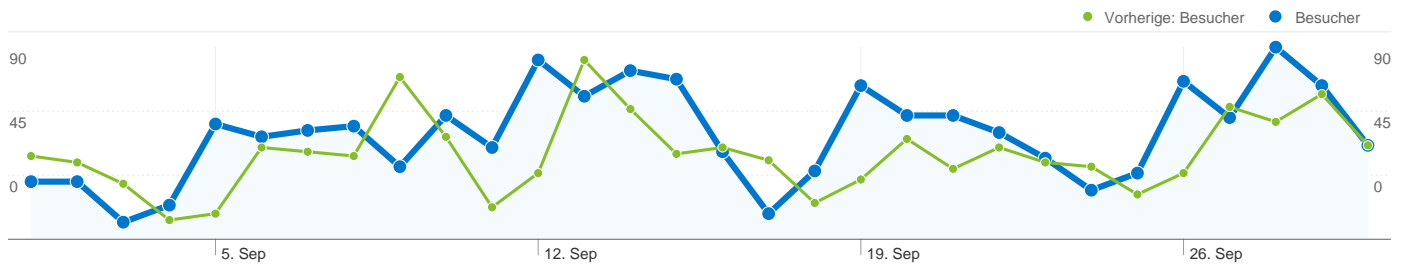
Karten-Overlay



Übersicht über die Besucherquellen



Content-Übersicht		
Seiten	Seitenaufufe	% Seitenaufufe
/F/?local_base=2stlb&func=login		
01.09.2011 - 30.09.2011	2.738	8,15 %
01.09.2010 - 30.09.2010	2.286	8,20 %
Änderung in %	19,77 %	-0,61 %
/F/PC25D2HN33419YIGYMBY2FJMJJAU17YI6LYX6D7BGBE		
01.09.2011 - 30.09.2011	13	0,04 %
01.09.2010 - 30.09.2010	0	0,00 %
Änderung in %	100,00 %	100,00 %
/F/FPDFB3QBVXS4MVFFIB2T56PD4YYRTX2JVJHIMN4KVK		
01.09.2011 - 30.09.2011	13	0,04 %
01.09.2010 - 30.09.2010	0	0,00 %
Änderung in %	100,00 %	100,00 %
/F/PC25D2HN33419YIGYMBY2FJMJJAU17YI6LYX6D7BGBE		
01.09.2011 - 30.09.2011	11	0,03 %
01.09.2010 - 30.09.2010	0	0,00 %
Änderung in %	100,00 %	100,00 %
/F/19MRLLIGT7B1828JGUJXTM1MLBLRJHT9BU8V8N7BDUJ		
01.09.2011 - 30.09.2011	10	0,03 %
01.09.2010 - 30.09.2010	0	0,00 %
Änderung in %	100,00 %	100,00 %



836 Personen besuchten diese Website.

 **1.901 Besuche**

Vorherige: 1.571 (21,01 %)

 **836 Absolut eindeutige Besucher**

Vorherige: 651 (28,42 %)

 **33.585 Seitenaufrufe**

Vorherige: 27.870 (20,51 %)

 **17,67 Durchschnittliche Anzahl an Seitenaufrufen**

Vorherige: 17,74 (-0,41 %)

 **00:08:55 Besuchszeit auf Website**

Vorherige: 00:08:49 (1,03 %)

 **27,20 % Absprungrate**

Vorherige: 26,86 % (1,24 %)

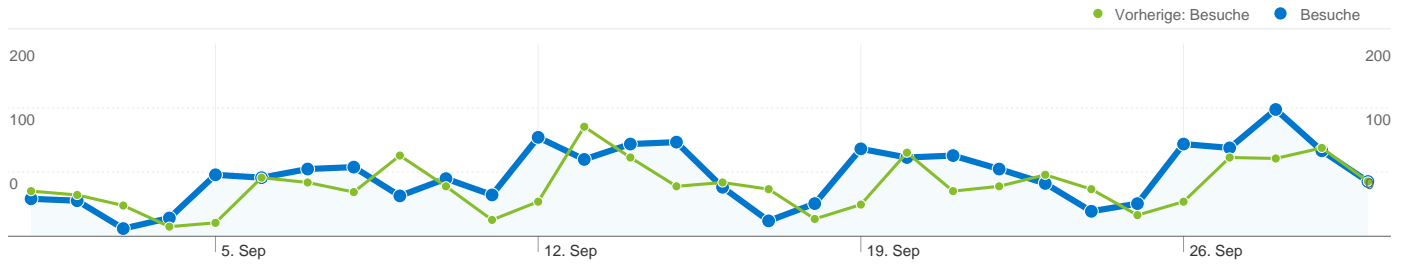
 **26,72 % Neue Besuche**

Vorherige: 27,56 % (-3,05 %)

Technische Profile

Browser	Besuche	% Besuche
Internet Explorer		
01.09.2011 - 30.09.2011	1.087	57,18 %
01.09.2010 - 30.09.2010	1.015	64,61 %
Änderung in %	7,09 %	-11,50 %
Firefox		
01.09.2011 - 30.09.2011	628	33,04 %
01.09.2010 - 30.09.2010	501	31,89 %
Änderung in %	25,35 %	3,59 %
Safari		
01.09.2011 - 30.09.2011	107	5,63 %
01.09.2010 - 30.09.2010	21	1,34 %

Änderung in %	409,52 %	321,07 %
Chrome		
01.09.2011 - 30.09.2011	50	2,63 %
01.09.2010 - 30.09.2010	23	1,46 %
Änderung in %	117,39 %	79,65 %
Opera		
01.09.2011 - 30.09.2011	18	0,95 %
01.09.2010 - 30.09.2010	7	0,45 %
Änderung in %	157,14 %	112,50 %



Alle Besucherquellen haben insgesamt 1.901 Besuche vermittelt.

14,47 % Direkte Zugriffe

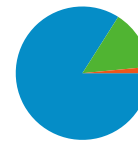
Vorherige: 8,91 % (62,33 %)

84,01 % Verweis-Websites

Vorherige: 90,77 % (-7,45 %)

1,53 % Suchmaschinen

Vorherige: 0,32 % (379,32 %)



- **Verweis-Websites**
1.597,00 (84,01 %)
- **Direkte Zugriffe**
275,00 (14,47 %)
- **Suchmaschinen**
29,00 (1,53 %)

Häufigste Besucherquellen

Quellen	Besuche	% Besuche	Keywords	Besuche	% Besuche
phst.at (referral)			kret ernst ph		
01.09.2011 - 30.09.2011	803	42,24 %	01.09.2011 - 30.09.2011	2	6,90 %
01.09.2010 - 30.09.2010	624	39,72 %	01.09.2010 - 30.09.2010	0	0,00 %
Änderung in %	28,69 %	6,35 %	Änderung in %	100,00 %	100,00 %
a7.phst.at (referral)			tamara haim: land-art		
01.09.2011 - 30.09.2011	679	35,72 %	01.09.2011 - 30.09.2011	2	6,90 %
01.09.2010 - 30.09.2010	684	43,54 %	01.09.2010 - 30.09.2010	0	0,00 %
Änderung in %	-0,73 %	-17,96 %	Änderung in %	100,00 %	100,00 %
(direct) ((none))			"hit-fitness training für fussballer"		
01.09.2011 - 30.09.2011	275	14,47 %	01.09.2011 - 30.09.2011	1	3,45 %
01.09.2010 - 30.09.2010	140	8,91 %	01.09.2010 - 30.09.2010	0	0,00 %
Änderung in %	96,43 %	62,33 %	Änderung in %	100,00 %	100,00 %
vbk.ac.at (referral)			angelika grieshofer		
01.09.2011 - 30.09.2011	43	2,26 %	01.09.2011 - 30.09.2011	1	3,45 %
01.09.2010 - 30.09.2010	73	4,65 %	01.09.2010 - 30.09.2010	0	0,00 %
Änderung in %	-41,10 %	-51,32 %	Änderung in %	100,00 %	100,00 %
google (organic)			bachelorarbeit hipfl lisa		
01.09.2011 - 30.09.2011	29	1,53 %	01.09.2011 - 30.09.2011	1	3,45 %
01.09.2010 - 30.09.2010	4	0,25 %	01.09.2010 - 30.09.2010	0	0,00 %

Änderung in %

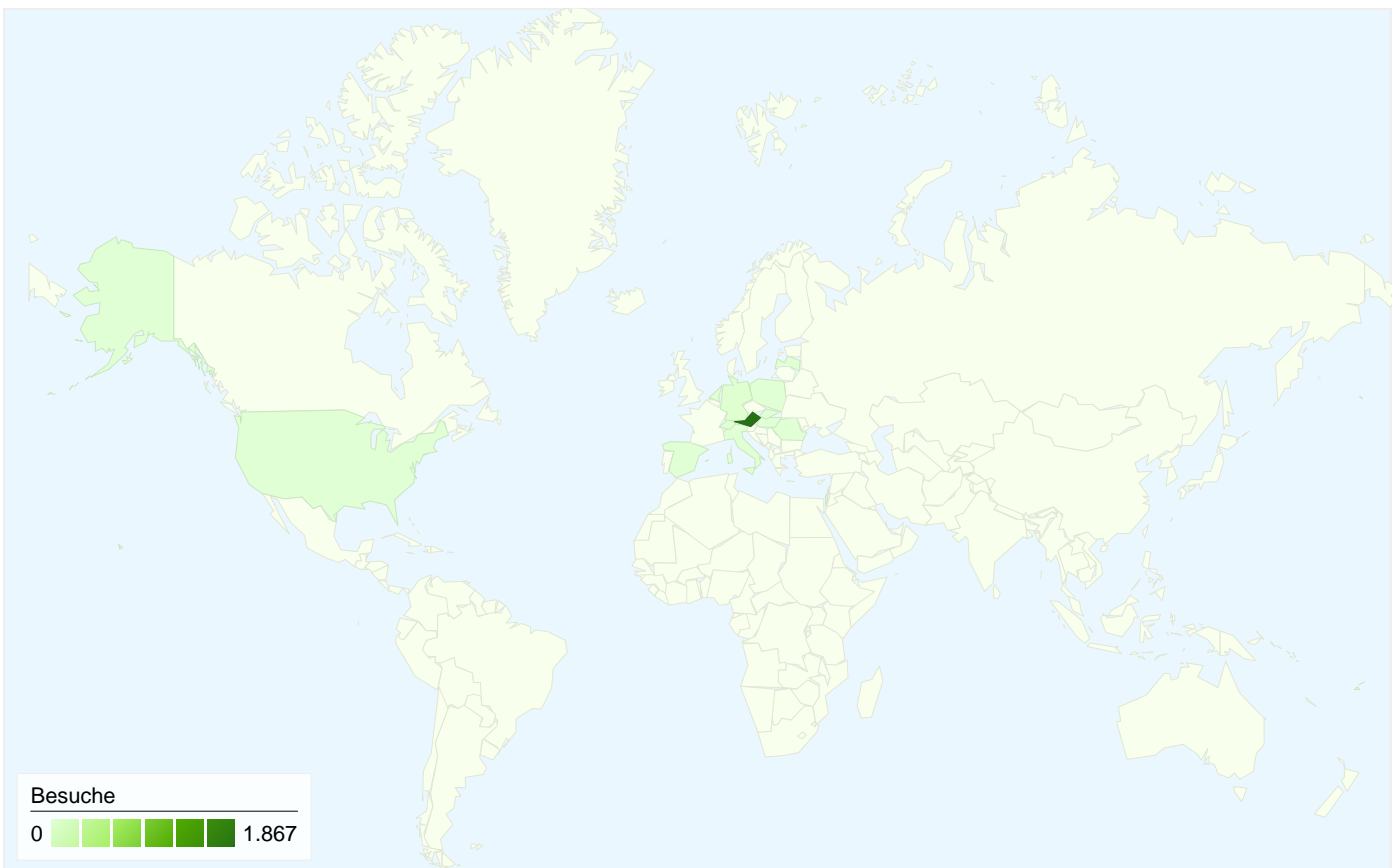
625,00 %

499,15 %

Änderung in %

100,00 %

100,00 %

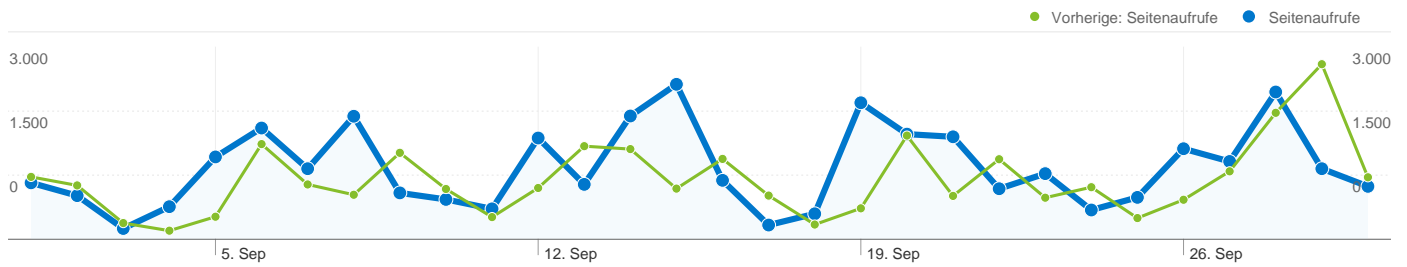


1.901 Besuche wurden über 15 Länder/Gebiete vermittelt.

Website-Nutzung

Besuche		Seiten/Besuch		Durchschn. Besuchszeit auf der Website		% Neue Besuche		Absprungrate						
1.901	17,67	00:08:55	26,78 %	27,20 %	Vorherige: 1.571 (21,01 %)		Vorherige: 17,74 (-0,41 %)		Vorherige: 00:08:49 (1,03 %)		Vorherige: 27,56 % (-2,85 %)		Vorherige: 26,86 % (1,24 %)	
Land/Gebiet	Besuche	Seiten/Besuch	Durchschn. Besuchszeit auf der Website	% Neue Besuche	Absprungrate									
Austria														
1. September 2011 - 30. September 2011	1.867	17,85	00:08:58	26,08 %	26,94 %									
1. September 2010 - 30. September 2010	1.549	17,90	00:08:51	26,99 %	26,86 %									
Änderung in %	20,53 %	-0,25 %	1,42 %	-3,34 %	0,32 %									
Germany														
1. September 2011 - 30. September 2011	19	6,11	00:03:32	73,68 %	57,89 %									
1. September 2010 - 30. September 2010	11	6,45	00:08:10	81,82 %	27,27 %									
Änderung in %	72,73 %	-5,41 %	-56,79 %	-9,94 %	112,28 %									
Italy														


1. September 2011 - 30. September 2011	5	10,80	00:18:17	0,00 %	0,00 %
1. September 2010 - 30. September 2010	1	2,00	00:00:20	100,00 %	0,00 %
Änderung in %	400,00 %	440,00 %	5.385,00 %	-100,00 %	0,00 %
Switzerland					
1. September 2011 - 30. September 2011	2	8,50	00:03:10	100,00 %	50,00 %
1. September 2010 - 30. September 2010	0	0,00	00:00:00	0,00 %	0,00 %
Änderung in %	100,00 %	100,00 %	100,00 %	100,00 %	100,00 %
Fiji					
1. September 2011 - 30. September 2011	2	17,00	00:08:20	100,00 %	0,00 %
1. September 2010 - 30. September 2010	0	0,00	00:00:00	0,00 %	0,00 %
Änderung in %	100,00 %	100,00 %	100,00 %	100,00 %	0,00 %
Netherlands					
1. September 2011 - 30. September 2011	2	4,50	00:01:08	0,00 %	0,00 %
1. September 2010 - 30. September 2010	0	0,00	00:00:00	0,00 %	0,00 %
Änderung in %	100,00 %	100,00 %	100,00 %	0,00 %	0,00 %
Hungary					
1. September 2011 - 30. September 2011	1	20,00	00:02:19	100,00 %	0,00 %
1. September 2010 - 30. September 2010	0	0,00	00:00:00	0,00 %	0,00 %
Änderung in %	100,00 %	100,00 %	100,00 %	100,00 %	0,00 %
Slovakia					
1. September 2011 - 30. September 2011	1	1,00	00:00:00	100,00 %	100,00 %
1. September 2010 - 30. September 2010	1	1,00	00:00:00	100,00 %	100,00 %
Änderung in %	0,00 %	0,00 %	0,00 %	0,00 %	0,00 %
Poland					
1. September 2011 - 30. September 2011	1	4,00	00:00:51	100,00 %	0,00 %
1. September 2010 - 30. September 2010	0	0,00	00:00:00	0,00 %	0,00 %
Änderung in %	100,00 %	100,00 %	100,00 %	100,00 %	0,00 %
(not set)					
1. September 2011 - 30. September 2011	1	1,00	00:00:00	100,00 %	100,00 %
1. September 2010 - 30. September 2010	0	0,00	00:00:00	0,00 %	0,00 %
Änderung in %	100,00 %	100,00 %	0,00 %	100,00 %	100,00 %



Die Seiten auf dieser Website wurden insgesamt 33.585 Mal angezeigt.

 **33.585 Seitenaufrufe**

Vorherige: 27.870 (20,51 %)

 **29.871 Eindeutige Zugriffe**

Vorherige: 23.980 (24,57 %)

 **27,20 % Absprungrate**

Vorherige: 26,86 % (1,24 %)

Beliebteste Webseiten

Seiten	Seitenaufrufe	% Seitenaufrufe
/F/?local_base=2stlb&func=login		
01.09.2011 - 30.09.2011	2.738	8,15 %
01.09.2010 - 30.09.2010	2.286	8,20 %
Änderung in %	19,77 %	-0,61 %
/F/PC25D2HN33419YIGYMBY2FJMJJAU17YI6LYX6D7BGBECP9NUR5-15756?func=short-jump&jump=000011		
01.09.2011 - 30.09.2011	13	0,04 %
01.09.2010 - 30.09.2010	0	0,00 %
Änderung in %	100,00 %	100,00 %
/F/FPDFB3QBVXS4MVFIB2T56PD4YYRTX2JVJHIMN4KVKDQIMQ4IE-35584?func=find-		
01.09.2011 - 30.09.2011	13	0,04 %
01.09.2010 - 30.09.2010	0	0,00 %
Änderung in %	100,00 %	100,00 %
/F/PC25D2HN33419YIGYMBY2FJMJJAU17YI6LYX6D7BGBECP9NUR5-06558?func=short-jump&jump=000001		
01.09.2011 - 30.09.2011	11	0,03 %
01.09.2010 - 30.09.2010	0	0,00 %
Änderung in %	100,00 %	100,00 %
/F/19MRLLIGT7B1828JGUJXTM1MLBLRJHT9BU8V8N7BDUJ1G49JKG-99129		
01.09.2011 - 30.09.2011	10	0,03 %
01.09.2010 - 30.09.2010	0	0,00 %

