

Website-Nutzung

1.000 Besuche

Vorherige: 713 (40,25 %)

32,80 % Absprungrate

Vorherige: 25,81 % (27,10 %)

22.207 Seitenaufrufe

Vorherige: 13.073 (69,87 %)

00:11:30 Durchschn. Besuchszeit auf der Website

Vorherige: 00:09:39 (19,30 %)

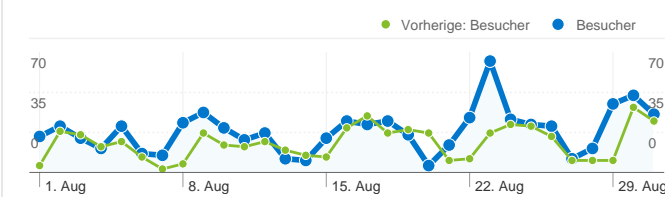
22,21 Seiten/Besuch

Vorherige: 18,34 (21,12 %)

28,50 % % Neue Besuche

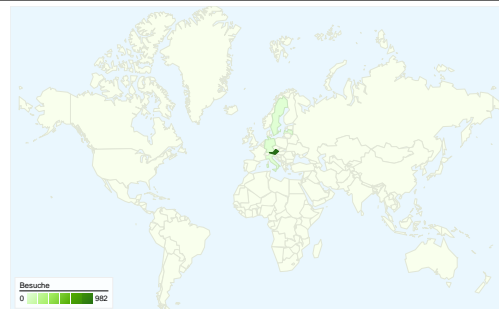
Vorherige: 26,09 % (9,25 %)

Besucherübersicht

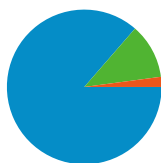


Besucher
469

Karten-Overlay

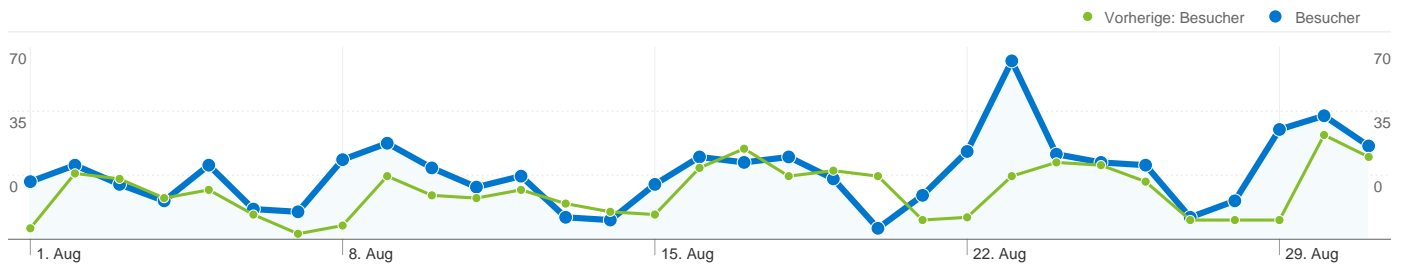


Übersicht über die Besucherquellen



- **Verweis-Websites**
864,00 (86,40 %)
- **Direkte Zugriffe**
115,00 (11,50 %)
- **Suchmaschinen**
21,00 (2,10 %)

Content-Übersicht		
Seiten	Seitenaufrufe	% Seitenaufrufe
/F/?local_base=2stlb&func=login		
01.08.2011 - 31.08.2011	1.461	6,58 %
01.08.2010 - 31.08.2010	1.060	8,11 %
Änderung in %	37,83 %	-18,86 %
/F?local_base=2stlb&func=find-c&ccl_term=sys=000980311		
01.08.2011 - 31.08.2011	15	0,07 %
01.08.2010 - 31.08.2010	0	0,00 %
Änderung in %	100,00 %	100,00 %
/F/C3QCNPANB7SNX557NSCCYEVMQNQH7IYMR4D6KF78		
01.08.2011 - 31.08.2011	11	0,05 %
01.08.2010 - 31.08.2010	0	0,00 %
Änderung in %	100,00 %	100,00 %
/F/UQYNX3EVTT7RGCFYC51BBASJFCT6G3UESDNRH85B2		
01.08.2011 - 31.08.2011	10	0,05 %
01.08.2010 - 31.08.2010	0	0,00 %
Änderung in %	100,00 %	100,00 %
/F/UY5B8AK2IV7G39B64TDNSBRBTMAQA3IVULMAFKQ4Q		
01.08.2011 - 31.08.2011	10	0,05 %
01.08.2010 - 31.08.2010	0	0,00 %
Änderung in %	100,00 %	100,00 %



469 Personen besuchten diese Website.

1.000 Besuche

Vorherige: 713 (40,25 %)

469 Absolut eindeutige Besucher

Vorherige: 320 (46,56 %)

22.207 Seitenaufrufe

Vorherige: 13.073 (69,87 %)

22,21 Durchschnittliche Anzahl an Seitenaufrufen

Vorherige: 18,34 (21,12 %)

00:11:30 Besuchszeit auf Website

Vorherige: 00:09:39 (19,30 %)

32,80 % Absprungrate

Vorherige: 25,81 % (27,10 %)

28,50 % Neue Besuche

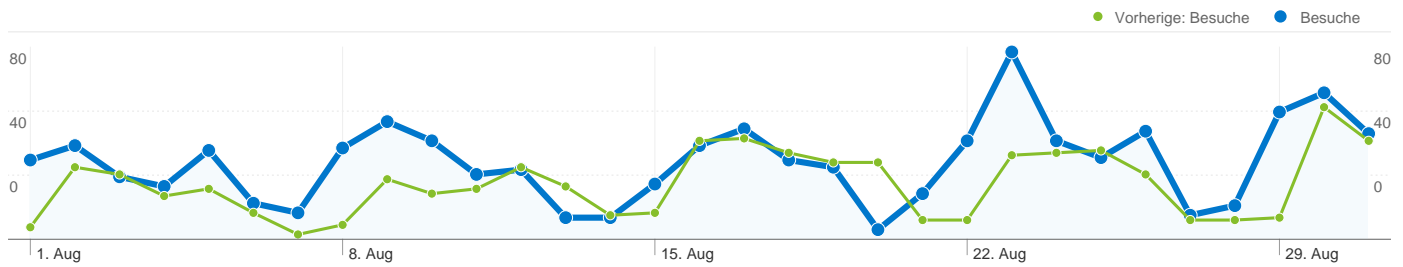
Vorherige: 26,09 % (9,25 %)

Technische Profile

Browser	Besuche	% Besuche	Verbindungsgeschwindigkeit	Besuche	% Besuche
Internet Explorer			Unknown		
01.08.2011 - 31.08.2011	586	58,60 %	01.08.2011 - 31.08.2011	1.000	100,00 %
01.08.2010 - 31.08.2010	516	72,37 %	01.08.2010 - 31.08.2010	188	26,37 %
Änderung in %	13,57 %	-19,03 %	Änderung in %	431,91 %	279,26 %
Firefox			Dialup		
01.08.2011 - 31.08.2011	301	30,10 %	01.08.2011 - 31.08.2011	0	0,00 %
01.08.2010 - 31.08.2010	176	24,68 %	01.08.2010 - 31.08.2010	5	0,70 %
Änderung in %	71,02 %	21,94 %	Änderung in %	-100,00 %	-100,00 %
Safari			Cable		
01.08.2011 - 31.08.2011	76	7,60 %	01.08.2011 - 31.08.2011	0	0,00 %
01.08.2010 - 31.08.2010	12	1,68 %	01.08.2010 - 31.08.2010	47	6,59 %

Änderung in %	533,33 %	351,57 %
Chrome		
01.08.2011 - 31.08.2011	22	2,20 %
01.08.2010 - 31.08.2010	5	0,70 %
Änderung in %	340,00 %	213,72 %
Opera		
01.08.2011 - 31.08.2011	12	1,20 %
01.08.2010 - 31.08.2010	4	0,56 %
Änderung in %	200,00 %	113,90 %

Änderung in %	-100,00 %	-100,00 %
DSL		
01.08.2011 - 31.08.2011	0	0,00 %
01.08.2010 - 31.08.2010	439	61,57 %
Änderung in %	-100,00 %	-100,00 %
T1		
01.08.2011 - 31.08.2011	0	0,00 %
01.08.2010 - 31.08.2010	34	4,77 %
Änderung in %	-100,00 %	-100,00 %



Alle Besucherquellen haben insgesamt 1.000 Besuche vermittelt.

11,50 % Direkte Zugriffe

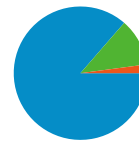
Vorherige: 9,40 % (22,38 %)

86,40 % Verweis-Websites

Vorherige: 90,32 % (-4,34 %)

2,10 % Suchmaschinen

Vorherige: 0,28 % (648,65 %)



- Verweis-Websites
864,00 (86,40 %)
- Direkte Zugriffe
115,00 (11,50 %)
- Suchmaschinen
21,00 (2,10 %)

Häufigste Besucherquellen

Quellen	Besuche	% Besuche	Keywords	Besuche	% Besuche
phst.at (referral)			eva scheibelhofer-schroll		
01.08.2011 - 31.08.2011	415	41,50 %	01.08.2011 - 31.08.2011	3	14,29 %
01.08.2010 - 31.08.2010	201	28,19 %	01.08.2010 - 31.08.2010	0	0,00 %
Änderung in %	106,47 %	47,21 %	Änderung in %	100,00 %	100,00 %
a7.phst.at (referral)			"rechtliche probleme der aufsichtspflicht im schulunterricht"		
01.08.2011 - 31.08.2011	326	32,60 %	01.08.2011 - 31.08.2011	1	4,76 %
01.08.2010 - 31.08.2010	367	51,47 %	01.08.2010 - 31.08.2010	0	0,00 %
Änderung in %	-11,17 %	-36,67 %	Änderung in %	100,00 %	100,00 %
(direct) ((none))			elternbildung ph steiermark		
01.08.2011 - 31.08.2011	115	11,50 %	01.08.2011 - 31.08.2011	1	4,76 %
01.08.2010 - 31.08.2010	67	9,40 %	01.08.2010 - 31.08.2010	0	0,00 %
Änderung in %	71,64 %	22,38 %	Änderung in %	100,00 %	100,00 %
vbk.ac.at (referral)			johannes teschl		
01.08.2011 - 31.08.2011	79	7,90 %	01.08.2011 - 31.08.2011	1	4,76 %
01.08.2010 - 31.08.2010	38	5,33 %	01.08.2010 - 31.08.2010	0	0,00 %
Änderung in %	107,89 %	48,23 %	Änderung in %	100,00 %	100,00 %
google (organic)			julia jaschke graz		
01.08.2011 - 31.08.2011	21	2,10 %	01.08.2011 - 31.08.2011	1	4,76 %
01.08.2010 - 31.08.2010	2	0,28 %	01.08.2010 - 31.08.2010	0	0,00 %

Änderung in %

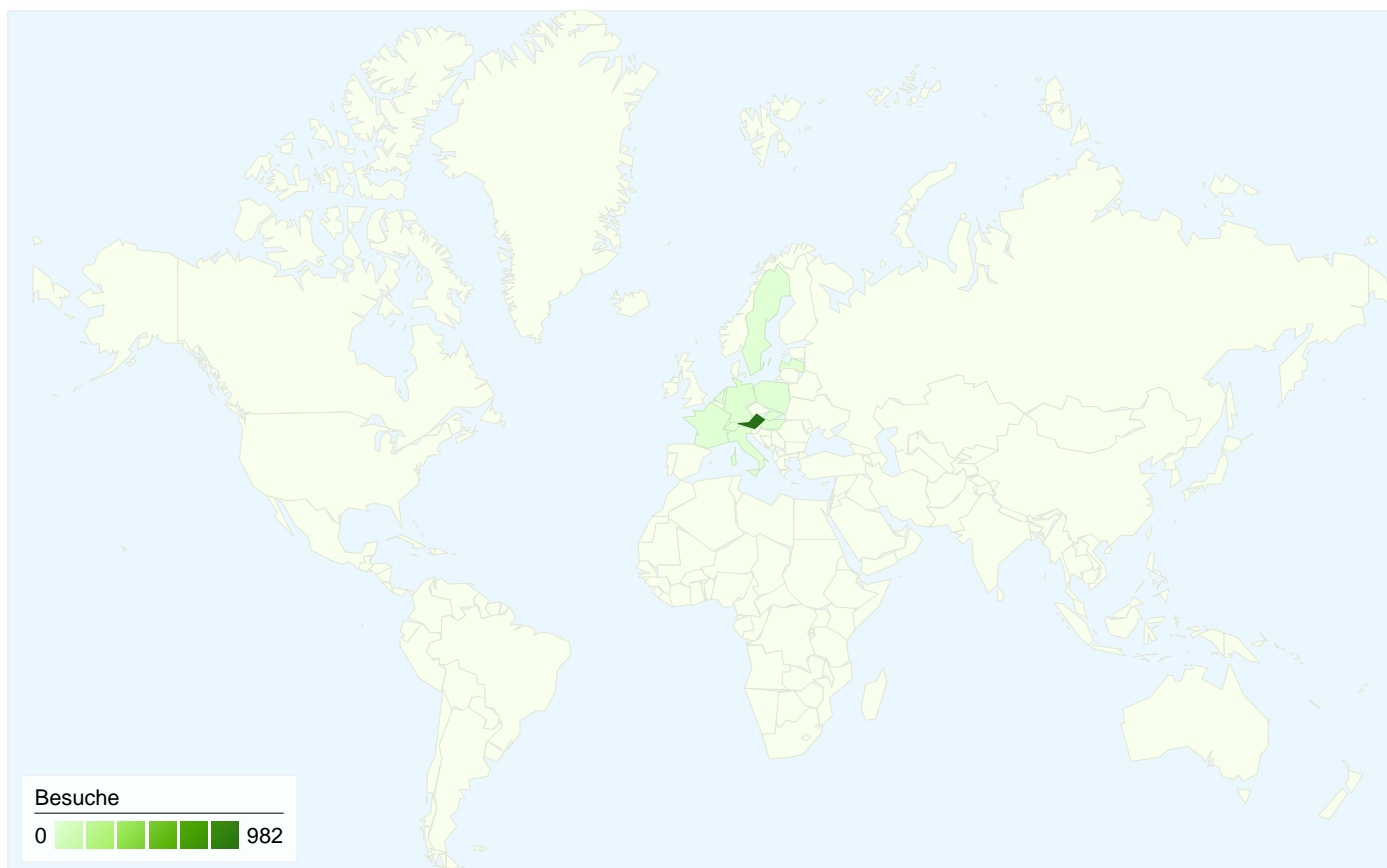
950,00 %

648,65 %

Änderung in %

100,00 %

100,00 %

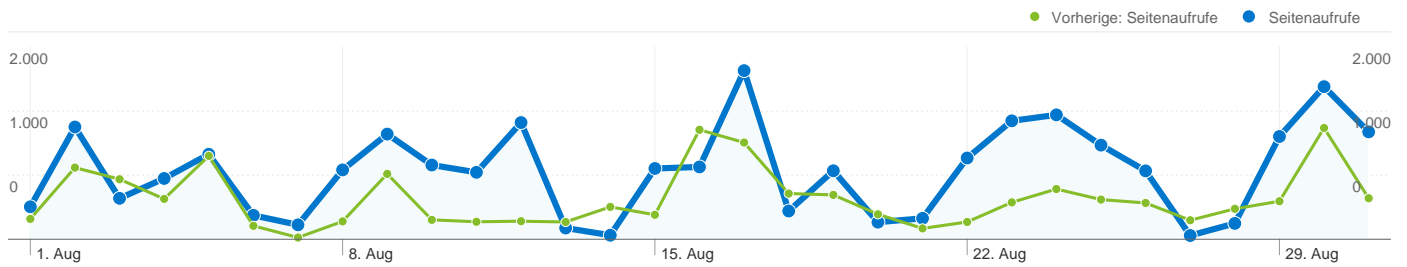


1.000 Besuche wurden über 11 Länder/Gebiete vermittelt.

Website-Nutzung

Besuche		Seiten/Besuch		Durchschn. Besuchszeit auf der Website		% Neue Besuche		Absprungrate		
1.000		22,21		00:11:30		28,50 %		32,80 %		
Vorherige: 713 (40,25 %)		Vorherige: 18,34 (21,12 %)		Vorherige: 00:09:39 (19,30 %)		Vorherige: 26,09 % (9,25 %)		Vorherige: 25,81 % (27,10 %)		
Land/Gebiet	Besuche	Seiten/Besuch	Durchschn. Besuchszeit auf der Website	% Neue Besuche	Absprungrate					
Austria										
1. August 2011 - 31. August 2011	982	22,56	00:11:38	28,11 %	32,48 %					
1. August 2010 - 31. August 2010	702	18,53	00:09:45	25,21 %	25,78 %					
Änderung in %	39,89 %	21,74 %	19,38 %	11,47 %	25,99 %					
Germany										
1. August 2011 - 31. August 2011	7	2,00	00:05:53	57,14 %	57,14 %					
1. August 2010 - 31. August 2010	8	6,38	00:04:05	87,50 %	25,00 %					
Änderung in %	-12,50 %	-68,63 %	43,69 %	-34,69 %	128,57 %					
Latvia										
1. August 2011 - 31. August 2011	3	4,33	00:09:27	0,00 %	33,33 %					
1. August 2010 - 31. August 2010	0	0,00	00:00:00	0,00 %	0,00 %					

Änderung in %	100,00 %	100,00 %	100,00 %	0,00 %	100,00 %
Italy					
1. August 2011 - 31. August 2011	2	3,00	00:03:03	50,00 %	0,00 %
1. August 2010 - 31. August 2010	1	4,00	00:00:26	100,00 %	0,00 %
Änderung in %	100,00 %	-25,00 %	603,85 %	-50,00 %	0,00 %
Sweden					
1. August 2011 - 31. August 2011	2	1,00	00:00:00	50,00 %	100,00 %
1. August 2010 - 31. August 2010	0	0,00	00:00:00	0,00 %	0,00 %
Änderung in %	100,00 %	100,00 %	0,00 %	100,00 %	100,00 %
Hungary					
1. August 2011 - 31. August 2011	1	1,00	00:00:00	100,00 %	100,00 %
1. August 2010 - 31. August 2010	0	0,00	00:00:00	0,00 %	0,00 %
Änderung in %	100,00 %	100,00 %	0,00 %	100,00 %	100,00 %
Netherlands					
1. August 2011 - 31. August 2011	1	2,00	00:02:10	0,00 %	0,00 %
1. August 2010 - 31. August 2010	0	0,00	00:00:00	0,00 %	0,00 %
Änderung in %	100,00 %	100,00 %	100,00 %	0,00 %	0,00 %
Poland					
1. August 2011 - 31. August 2011	1	13,00	00:03:37	100,00 %	0,00 %
1. August 2010 - 31. August 2010	0	0,00	00:00:00	0,00 %	0,00 %
Änderung in %	100,00 %	100,00 %	100,00 %	100,00 %	0,00 %
Switzerland					
1. August 2011 - 31. August 2011	1	1,00	00:00:00	100,00 %	100,00 %
1. August 2010 - 31. August 2010	0	0,00	00:00:00	0,00 %	0,00 %
Änderung in %	100,00 %	100,00 %	0,00 %	100,00 %	100,00 %
Slovakia					
1. August 2011 - 31. August 2011	0	0,00	00:00:00	0,00 %	0,00 %
1. August 2010 - 31. August 2010	1	1,00	00:00:00	100,00 %	100,00 %
Änderung in %	-100,00 %	-100,00 %	0,00 %	-100,00 %	-100,00 %
					1-10 von 11



Die Seiten auf dieser Website wurden insgesamt 22.207 Mal angezeigt.

22.207 Seitenaufrufe

Vorherige: 13.073 (69,87 %)

19.505 Eindeutige Zugriffe

Vorherige: 11.172 (74,59 %)

32,80 % Absprungrate

Vorherige: 25,81 % (27,10 %)

Beliebteste Webseiten

Seiten	Seitenaufrufe	% Seitenaufrufe
/F/?local_base=2stlb&func=login		
01.08.2011 - 31.08.2011	1.461	6,58 %
01.08.2010 - 31.08.2010	1.060	8,11 %
Änderung in %	37,83 %	-18,86 %
/F?local_base=2stlb&func=find-c&ccl_term=sys=000980311		
01.08.2011 - 31.08.2011	15	0,07 %
01.08.2010 - 31.08.2010	0	0,00 %
Änderung in %	100,00 %	100,00 %
/F/C3QCNPANB7SNX557NSCCYEVMQNH7IYMR4D6KF7846X1B4YHQB-13690?func=bor-ill-active		
01.08.2011 - 31.08.2011	11	0,05 %
01.08.2010 - 31.08.2010	0	0,00 %
Änderung in %	100,00 %	100,00 %
/F/UQYNX3EVTT7RGCFYC51BBASJFCT6G3UESDNRH85B2VXB1URQVJ-25230?func=find-		
01.08.2011 - 31.08.2011	10	0,05 %
01.08.2010 - 31.08.2010	0	0,00 %
Änderung in %	100,00 %	100,00 %
/F/UY5B8AK2IV7G39B64TDNSBRBTMAQA3IVULMAFKQ4QNQXKAHXVX-83595?func=bor-hold&adm_library=PST50		
01.08.2011 - 31.08.2011	10	0,05 %
01.08.2010 - 31.08.2010	0	0,00 %

