
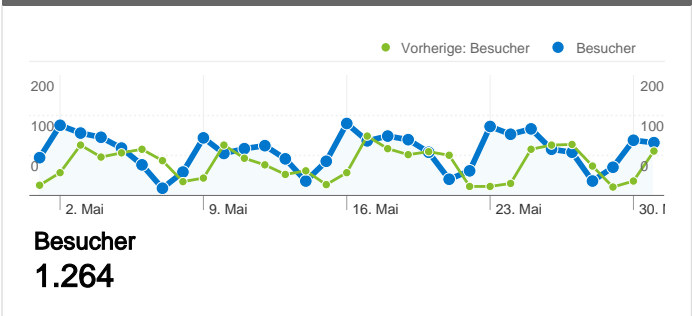



**Website-Nutzung**



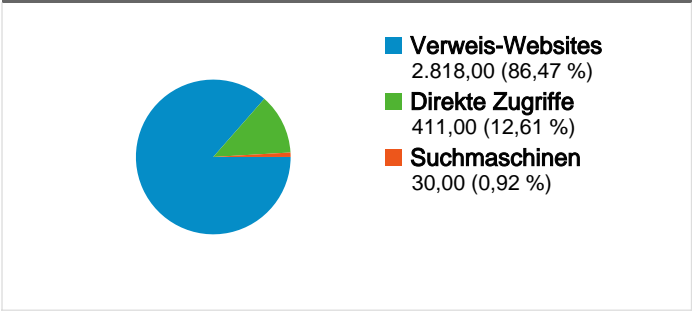
**Besucherübersicht**



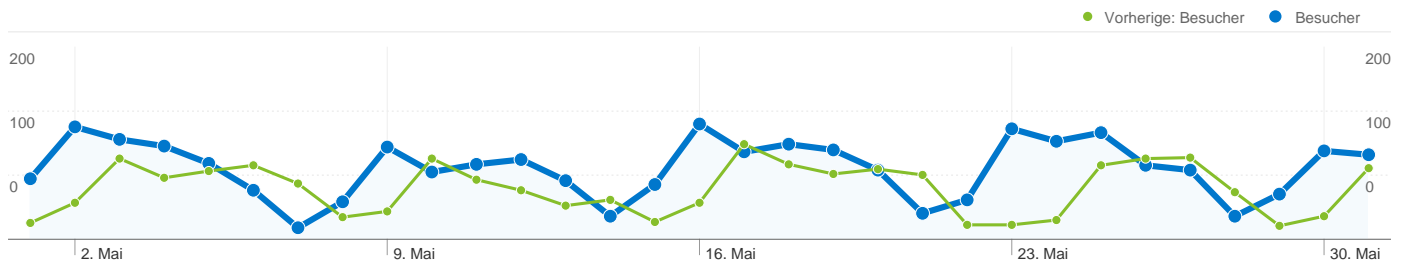
**Karten-Overlay**



**Übersicht über die Besucherquellen**



Content-Übersicht		
Seiten	Seitenaufrufe	% Seitenaufrufe
/F/?local_base=2stlb&func=login		
01.05.2011 - 31.05.2011	4.754	8,49 %
01.05.2010 - 31.05.2010	3.695	7,86 %
Änderung in %	28,66 %	8,03 %
/F/T8E9HC3UXPYIG4MFSUJXY3YDXGS3GHCFGYJIYTXUM		
01.05.2011 - 31.05.2011	16	0,03 %
01.05.2010 - 31.05.2010	0	0,00 %
Änderung in %	100,00 %	100,00 %
/F/T36L4N39GUA8LPUB2DJT6L6SC3L3F5596XKNF7B371JD		
01.05.2011 - 31.05.2011	13	0,02 %
01.05.2010 - 31.05.2010	0	0,00 %
Änderung in %	100,00 %	100,00 %
/F/H4JHJEQJEMGMYACADPTI8M77AAIHDKD5EVBUTD4YR		
01.05.2011 - 31.05.2011	12	0,02 %
01.05.2010 - 31.05.2010	0	0,00 %
Änderung in %	100,00 %	100,00 %
/F/UYRG72D5DUKY51HXFUQQEYNHU92RUNEAEVCL9LBT		
01.05.2011 - 31.05.2011	11	0,02 %
01.05.2010 - 31.05.2010	0	0,00 %
Änderung in %	100,00 %	100,00 %



**1.264 Personen besuchten diese Website.**

**3.259 Besuche**

Vorherige: 2.441 (33,51 %)

**1.264 Absolut eindeutige Besucher**

Vorherige: 818 (54,52 %)

**56.014 Seitenaufrufe**

Vorherige: 47.034 (19,09 %)

**17,19 Durchschnittliche Anzahl an Seitenaufrufen**

Vorherige: 19,27 (-10,80 %)

**00:08:51 Besuchszeit auf Website**

Vorherige: 00:09:41 (-8,67 %)

**25,93 % Absprungrate**

Vorherige: 25,65 % (1,10 %)

**24,73 % Neue Besuche**

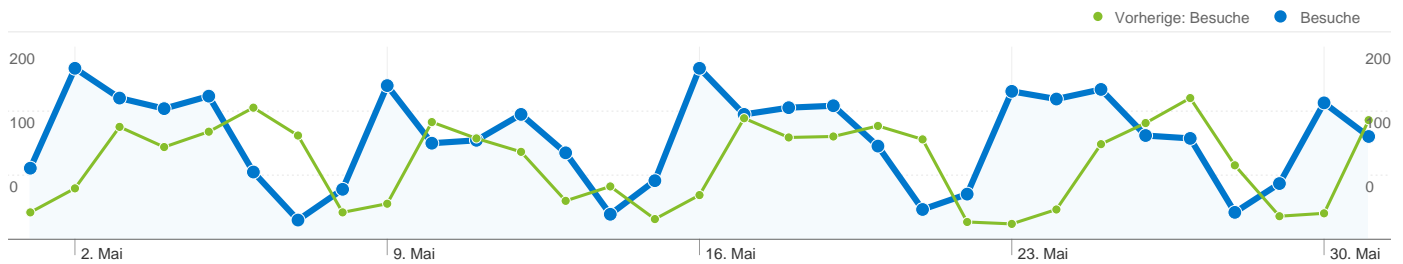
Vorherige: 22,94 % (7,80 %)

**Technische Profile**

Browser	Besuche	% Besuche	Verbindungsgeschwindigkeit	Besuche	% Besuche
Internet Explorer			Unknown		
01.05.2011 - 31.05.2011	1.908	58,55 %	01.05.2011 - 31.05.2011	3.259	100,00 %
01.05.2010 - 31.05.2010	1.702	69,73 %	01.05.2010 - 31.05.2010	598	24,50 %
Änderung in %	12,10 %	-16,03 %	Änderung in %	444,98 %	308,19 %
Firefox			Cable		
01.05.2011 - 31.05.2011	1.065	32,68 %	01.05.2011 - 31.05.2011	0	0,00 %
01.05.2010 - 31.05.2010	647	26,51 %	01.05.2010 - 31.05.2010	172	7,05 %
Änderung in %	64,61 %	23,29 %	Änderung in %	-100,00 %	-100,00 %
Safari			Dialup		
01.05.2011 - 31.05.2011	130	3,99 %	01.05.2011 - 31.05.2011	0	0,00 %
01.05.2010 - 31.05.2010	38	1,56 %	01.05.2010 - 31.05.2010	18	0,74 %

Änderung in %	242,11 %	156,24 %
Chrome		
01.05.2011 - 31.05.2011	119	3,65 %
01.05.2010 - 31.05.2010	27	1,11 %
Änderung in %	340,74 %	230,12 %
Opera		
01.05.2011 - 31.05.2011	26	0,80 %
01.05.2010 - 31.05.2010	21	0,86 %
Änderung in %	23,81 %	-7,27 %

Änderung in %	-100,00 %	-100,00 %
DSL		
01.05.2011 - 31.05.2011	0	0,00 %
01.05.2010 - 31.05.2010	1.573	64,44 %
Änderung in %	-100,00 %	-100,00 %
ISDN		
01.05.2011 - 31.05.2011	0	0,00 %
01.05.2010 - 31.05.2010	3	0,12 %
Änderung in %	-100,00 %	-100,00 %



## Alle Besucherquellen haben insgesamt 3.259 Besuche vermittelt.

**12,61 % Direkte Zugriffe**

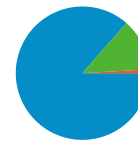
Vorherige: 11,96 % (5,42 %)

**86,47 % Verweis-Websites**

Vorherige: 87,83 % (-1,55 %)

**0,92 % Suchmaschinen**

Vorherige: 0,20 % (349,40 %)



- **Verweis-Websites**  
2.818,00 (86,47 %)
- **Direkte Zugriffe**  
411,00 (12,61 %)
- **Suchmaschinen**  
30,00 (0,92 %)

## Häufigste Besucherquellen

Quellen	Besuche	% Besuche	Keywords	Besuche	% Besuche
phst.at (referral)			esther trkmic		
01.05.2011 - 31.05.2011	1.669	51,21 %	01.05.2011 - 31.05.2011	3	10,00 %
01.05.2010 - 31.05.2010	899	36,83 %	01.05.2010 - 31.05.2010	0	0,00 %
Änderung in %	85,65 %	39,05 %	Änderung in %	100,00 %	100,00 %
a7.phst.at (referral)			name: diah susilowati trentelman		
01.05.2011 - 31.05.2011	981	30,10 %	01.05.2011 - 31.05.2011	2	6,67 %
01.05.2010 - 31.05.2010	1.155	47,32 %	01.05.2010 - 31.05.2010	0	0,00 %
Änderung in %	-15,06 %	-36,38 %	Änderung in %	100,00 %	100,00 %
(direct) ((none))			"brigitta koopmans"		
01.05.2011 - 31.05.2011	411	12,61 %	01.05.2011 - 31.05.2011	1	3,33 %
01.05.2010 - 31.05.2010	292	11,96 %	01.05.2010 - 31.05.2010	0	0,00 %
Änderung in %	40,75 %	5,42 %	Änderung in %	100,00 %	100,00 %
vbk.ac.at (referral)			978-3-03-777100-6		
01.05.2011 - 31.05.2011	57	1,75 %	01.05.2011 - 31.05.2011	1	3,33 %
01.05.2010 - 31.05.2010	23	0,94 %	01.05.2010 - 31.05.2010	0	0,00 %
Änderung in %	147,83 %	85,62 %	Änderung in %	100,00 %	100,00 %
search.obvsg.at (referral)			alltagsmaterialien mit hochaltrigen		
01.05.2011 - 31.05.2011	30	0,92 %	01.05.2011 - 31.05.2011	1	3,33 %
01.05.2010 - 31.05.2010	0	0,00 %	01.05.2010 - 31.05.2010	0	0,00 %

Änderung in %

100,00 %

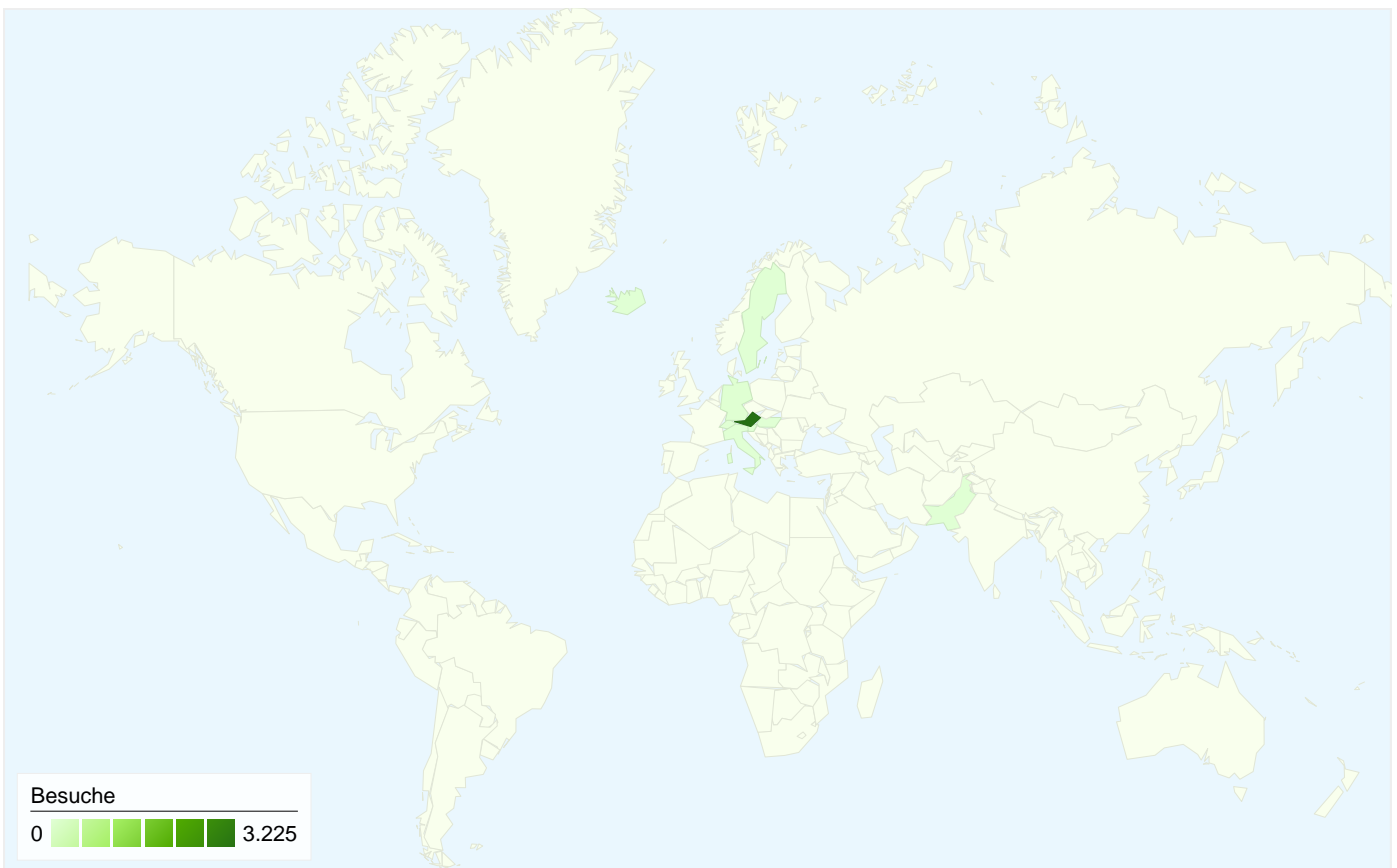
100,00 %

Änderung in %

100,00 %

100,00 %

---



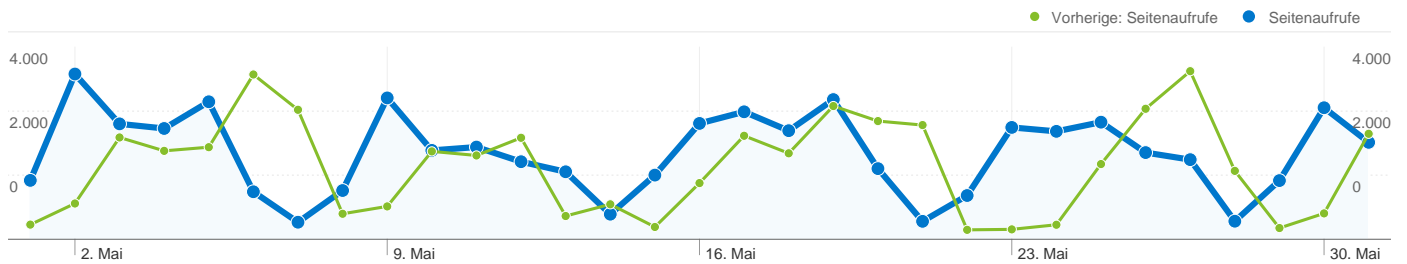
**3.259 Besuche wurden über 10 Länder/Gebiete vermittelt.**

Website-Nutzung


Besuche		Seiten/Besuch		Durchschn. Besuchszeit auf der Website		% Neue Besuche		Absprungrate	
<b>3.259</b>	<b>17,19</b>	<b>00:08:51</b>	<b>24,76 %</b>	<b>25,93 %</b>					
Vorherige: 2.441 (33,51 %)	Vorherige: 19,27 (-10,80 %)	Vorherige: 00:09:41 (-8,67 %)	Vorherige: 22,94 % (7,94 %)	Vorherige: 25,65 % (1,10 %)					
Land/Gebiet	Besuche	Seiten/Besuch	Durchschn. Besuchszeit auf der Website	% Neue Besuche	Absprungrate				
<b>Austria</b>									
1. Mai 2011 - 31. Mai 2011	3.225	17,29	00:08:53	24,25 %	25,92 %				
1. Mai 2010 - 31. Mai 2010	2.428	19,33	00:09:43	22,65 %	25,54 %				
Änderung in %	32,83 %	-10,53 %	-8,53 %	7,04 %	1,52 %				
<b>Germany</b>									
1. Mai 2011 - 31. Mai 2011	21	2,71	00:02:47	80,95 %	38,10 %				
1. Mai 2010 - 31. Mai 2010	10	9,90	00:07:37	80,00 %	30,00 %				
Änderung in %	110,00 %	-72,58 %	-63,50 %	1,19 %	26,98 %				
<b>Iceland</b>									
1. Mai 2011 - 31. Mai 2011	5	30,80	00:25:25	0,00 %	0,00 %				
1. Mai 2010 - 31. Mai 2010	0	0,00	00:00:00	0,00 %	0,00 %				

Änderung in %	100,00 %	100,00 %	100,00 %	0,00 %	0,00 %
Italy					
1. Mai 2011 - 31. Mai 2011	2	4,50	00:01:04	100,00 %	0,00 %
1. Mai 2010 - 31. Mai 2010	2	1,00	00:00:00	50,00 %	100,00 %
Änderung in %	0,00 %	350,00 %	100,00 %	100,00 %	-100,00 %
Switzerland					
1. Mai 2011 - 31. Mai 2011	2	2,50	00:00:48	100,00 %	0,00 %
1. Mai 2010 - 31. Mai 2010	0	0,00	00:00:00	0,00 %	0,00 %
Änderung in %	100,00 %	100,00 %	100,00 %	100,00 %	0,00 %
Hungary					
1. Mai 2011 - 31. Mai 2011	1	9,00	00:03:31	100,00 %	0,00 %
1. Mai 2010 - 31. Mai 2010	0	0,00	00:00:00	0,00 %	0,00 %
Änderung in %	100,00 %	100,00 %	100,00 %	100,00 %	0,00 %
Pakistan					
1. Mai 2011 - 31. Mai 2011	1	1,00	00:00:00	100,00 %	100,00 %
1. Mai 2010 - 31. Mai 2010	0	0,00	00:00:00	0,00 %	0,00 %
Änderung in %	100,00 %	100,00 %	0,00 %	100,00 %	100,00 %
(not set)					
1. Mai 2011 - 31. Mai 2011	1	3,00	00:03:40	100,00 %	0,00 %
1. Mai 2010 - 31. Mai 2010	0	0,00	00:00:00	0,00 %	0,00 %
Änderung in %	100,00 %	100,00 %	100,00 %	100,00 %	0,00 %
Slovenia					
1. Mai 2011 - 31. Mai 2011	1	5,00	00:00:33	100,00 %	0,00 %
1. Mai 2010 - 31. Mai 2010	0	0,00	00:00:00	0,00 %	0,00 %
Änderung in %	100,00 %	100,00 %	100,00 %	100,00 %	0,00 %
Sweden					
1. Mai 2011 - 31. Mai 2011	0	0,00	00:00:00	0,00 %	0,00 %
1. Mai 2010 - 31. Mai 2010	1	1,00	00:00:00	100,00 %	100,00 %
Änderung in %	-100,00 %	-100,00 %	0,00 %	-100,00 %	-100,00 %
					1-10 von 10






**Die Seiten auf dieser Website wurden insgesamt 56.014 Mal angezeigt.**

 **56.014 Seitenaufrufe**

Vorherige: 47.034 (19,09 %)

 **49.034 Eindeutige Zugriffe**

Vorherige: 40.301 (21,67 %)

 **25,93 % Absprungrate**

Vorherige: 25,65 % (1,10 %)

## Beliebteste Webseiten

Seiten	Seitenaufrufe	% Seitenaufrufe
<b>/F/?local_base=2stlb&amp;func=login</b>		
01.05.2011 - 31.05.2011	4.754	8,49 %
01.05.2010 - 31.05.2010	3.695	7,86 %
Änderung in %	28,66 %	8,03 %
<b>/F/T8E9HC3UXPYIG4MFSUJXY3YDXGS3GHCFGYJIYTXUM62J5R7FPH-94872</b>		
01.05.2011 - 31.05.2011	16	0,03 %
01.05.2010 - 31.05.2010	0	0,00 %
Änderung in %	100,00 %	100,00 %
<b>/F/T36L4N39GUA8LPUB2DJT6L6SC3L3F5596XKNF7B371JDGQQUGB-89509?func=find-b-0</b>		
01.05.2011 - 31.05.2011	13	0,02 %
01.05.2010 - 31.05.2010	0	0,00 %
Änderung in %	100,00 %	100,00 %
<b>/F/H4JHJEQJEMGMYACADPTI8M77AAIHDKD5EVBUTD4YRHG5QLMEQC-04291</b>		
01.05.2011 - 31.05.2011	12	0,02 %
01.05.2010 - 31.05.2010	0	0,00 %
Änderung in %	100,00 %	100,00 %
<b>/F/UYRG72D5DUKY51HXFUQQEYNHU92RUNEAEVCL9LBT3SVH9NDQXR-22764?func=short-jump&amp;jump=000021</b>		
01.05.2011 - 31.05.2011	11	0,02 %
01.05.2010 - 31.05.2010	0	0,00 %

