





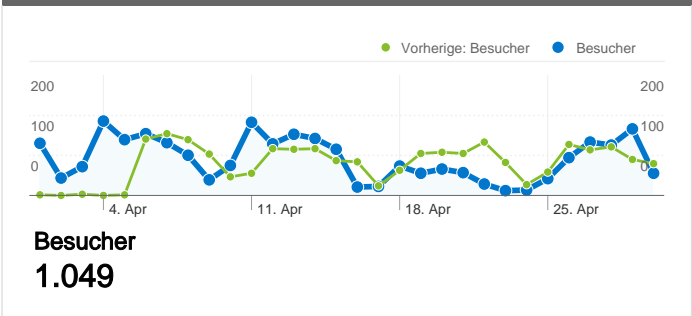


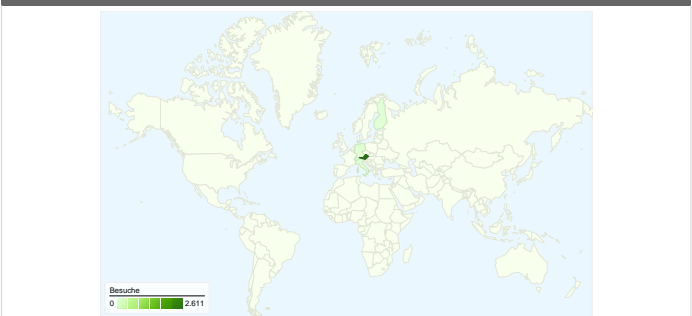
Website-Nutzung

 2.638 Besuche Vorherige: 2.346 (12,45 %)	 26,69 % Absprungrate Vorherige: 25,62 % (4,17 %)
 46.939 Seitenaufrufe Vorherige: 43.029 (9,09 %)	 00:09:42 Durchschn. Besuchszeit auf der Website Vorherige: 00:09:58 (-2,62 %)
 17,79 Seiten/Besuch Vorherige: 18,34 (-2,99 %)	 22,93 % % Neue Besuche Vorherige: 33,76 % (-32,07 %)

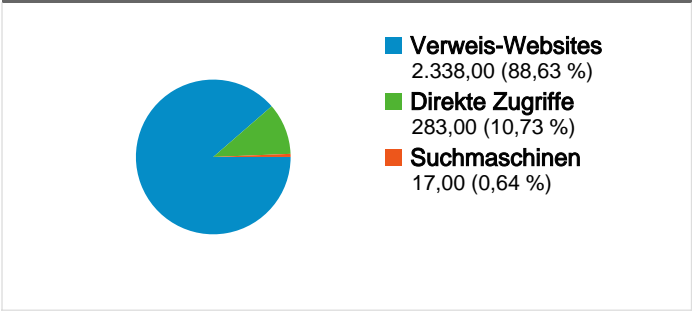
Besucherübersicht



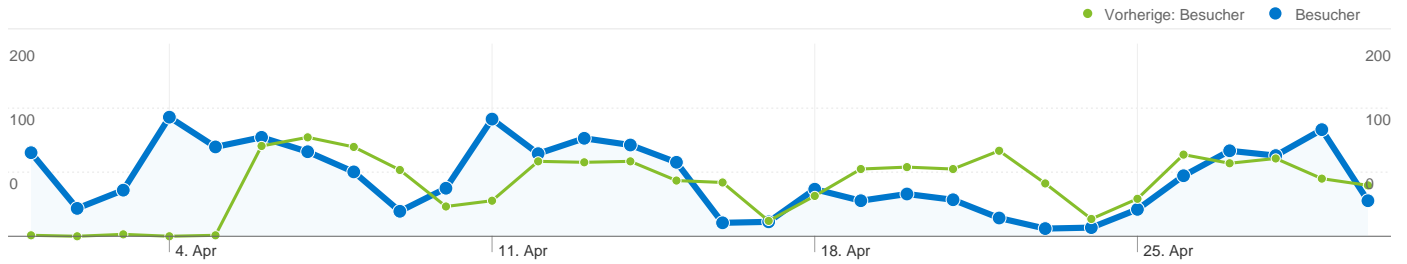
Karten-Overlay



Übersicht über die Zugriffsquellen



Content-Übersicht		
Seiten	Seitenaufrufe	% Seitenaufrufe
/F/?local_base=2stlb&func=login		
01.04.2011 - 30.04.2011	3.857	8,22 %
01.04.2010 - 30.04.2010	3.622	8,42 %
Änderung in %	6,49 %	-2,38 %
/F/FVSTJHQ6ARHQD1EKYG77YGMC5VGU5UCM3MERLRG		
01.04.2011 - 30.04.2011	21	0,04 %
01.04.2010 - 30.04.2010	0	0,00 %
Änderung in %	100,00 %	100,00 %
/F/LYS2LGQMM1R65RL55AX42U9EIGFXU1KLAAS1FVM2SK		
01.04.2011 - 30.04.2011	15	0,03 %
01.04.2010 - 30.04.2010	0	0,00 %
Änderung in %	100,00 %	100,00 %
/F/LYS2LGQMM1R65RL55AX42U9EIGFXU1KLAAS1FVM2SK		
01.04.2011 - 30.04.2011	11	0,02 %
01.04.2010 - 30.04.2010	0	0,00 %
Änderung in %	100,00 %	100,00 %
/F/MR7NJI6MVY416Y2KXVF3PPUNHVGBUMQ643B9Q6N3Y		
01.04.2011 - 30.04.2011	10	0,02 %
01.04.2010 - 30.04.2010	0	0,00 %
Änderung in %	100,00 %	100,00 %



1.049 Personen besuchten diese Website.

2.638 Besuche
 Vorherige: 2.346 (12,45 %)

1.049 Absolut eindeutige Besucher
 Vorherige: 797 (31,62 %)

46.939 Seitenaufrufe
 Vorherige: 43.029 (9,09 %)

17,79 Durchschnittliche Anzahl an Seitenaufrufen
 Vorherige: 18,34 (-2,99 %)

00:09:42 Besuchszeit auf Website
 Vorherige: 00:09:58 (-2,62 %)

26,69 % Absprungrate
 Vorherige: 25,62 % (4,17 %)

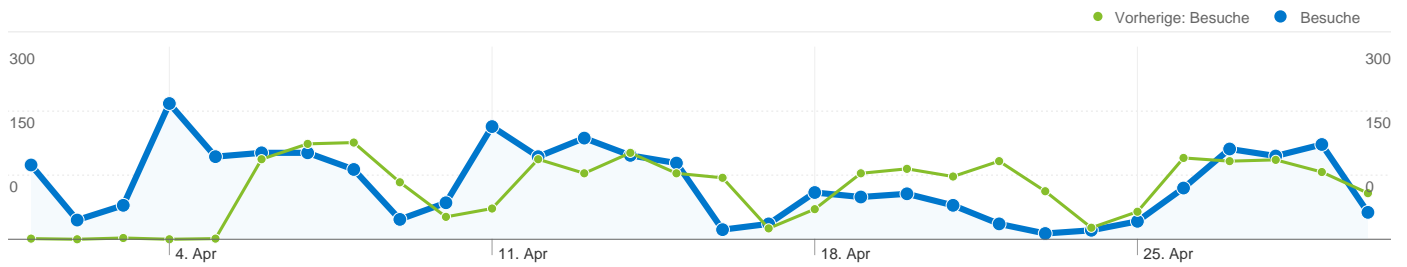
22,93 % Neue Besuche
 Vorherige: 33,76 % (-32,07 %)

Technische Profile

Browser	Besuche	% Besuche	Verbindungsgeschwindigkeit	Besuche	% Besuche
Internet Explorer			Unknown		
01.04.2011 - 30.04.2011	1.573	59,63 %	01.04.2011 - 30.04.2011	2.638	100,00 %
01.04.2010 - 30.04.2010	1.637	69,78 %	01.04.2010 - 30.04.2010	517	22,04 %
Änderung in %	-3,91 %	-14,55 %	Änderung in %	410,25 %	353,77 %
Firefox			Cable		
01.04.2011 - 30.04.2011	838	31,77 %	01.04.2011 - 30.04.2011	0	0,00 %
01.04.2010 - 30.04.2010	590	25,15 %	01.04.2010 - 30.04.2010	180	7,67 %
Änderung in %	42,03 %	26,31 %	Änderung in %	-100,00 %	-100,00 %
Chrome			Dialup		
01.04.2011 - 30.04.2011	104	3,94 %	01.04.2011 - 30.04.2011	0	0,00 %
01.04.2010 - 30.04.2010	37	1,58 %	01.04.2010 - 30.04.2010	22	0,94 %

Änderung in %	181,08 %	149,97 %
Safari		
01.04.2011 - 30.04.2011	98	3,71 %
01.04.2010 - 30.04.2010	49	2,09 %
Änderung in %	100,00 %	77,86 %
Opera		
01.04.2011 - 30.04.2011	20	0,76 %
01.04.2010 - 30.04.2010	25	1,07 %
Änderung in %	-20,00 %	-28,86 %

Änderung in %	-100,00 %	-100,00 %
DSL		
01.04.2011 - 30.04.2011	0	0,00 %
01.04.2010 - 30.04.2010	1.557	66,37 %
Änderung in %	-100,00 %	-100,00 %
ISDN		
01.04.2011 - 30.04.2011	0	0,00 %
01.04.2010 - 30.04.2010	1	0,04 %
Änderung in %	-100,00 %	-100,00 %



Alle Zugriffsquellen haben insgesamt 2.638 Besuche vermittelt.

10,73 % Direkte Zugriffe

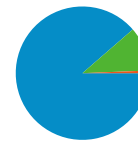
Vorherige: 5,88 % (82,37 %)

88,63 % Verweis-Websites

Vorherige: 93,78 % (-5,49 %)

0,64 % Suchmaschinen

Vorherige: 0,34 % (88,98 %)



- **Verweis-Websites**
2.338,00 (88,63 %)
- **Direkte Zugriffe**
283,00 (10,73 %)
- **Suchmaschinen**
17,00 (0,64 %)

Häufigste Zugriffsquellen

Quellen	Besuche	% Besuche	Keywords	Besuche	% Besuche
phst.at (referral)			"bevölkerung aus der süßen tüte"		
01.04.2011 - 30.04.2011	1.442	54,66 %	01.04.2011 - 30.04.2011	1	5,88 %
01.04.2010 - 30.04.2010	757	32,27 %	01.04.2010 - 30.04.2010	0	0,00 %
Änderung in %	90,49 %	69,40 %	Änderung in %	100,00 %	100,00 %
a7.phst.at (referral)			978-3-901517-67		
01.04.2011 - 30.04.2011	808	30,63 %	01.04.2011 - 30.04.2011	1	5,88 %
01.04.2010 - 30.04.2010	1.365	58,18 %	01.04.2010 - 30.04.2010	0	0,00 %
Änderung in %	-40,81 %	-47,36 %	Änderung in %	100,00 %	100,00 %
(direct) ((none))			bachelorarbeit lisa kollmann		
01.04.2011 - 30.04.2011	283	10,73 %	01.04.2011 - 30.04.2011	1	5,88 %
01.04.2010 - 30.04.2010	138	5,88 %	01.04.2010 - 30.04.2010	0	0,00 %
Änderung in %	105,07 %	82,37 %	Änderung in %	100,00 %	100,00 %
search.obvsg.at (referral)			bildung forschungsprojekt steiermark ph		
01.04.2011 - 30.04.2011	21	0,80 %	01.04.2011 - 30.04.2011	1	5,88 %
01.04.2010 - 30.04.2010	0	0,00 %	01.04.2010 - 30.04.2010	0	0,00 %
Änderung in %	100,00 %	100,00 %	Änderung in %	100,00 %	100,00 %
google (organic)			brigitta koopmans		
01.04.2011 - 30.04.2011	17	0,64 %	01.04.2011 - 30.04.2011	1	5,88 %
01.04.2010 - 30.04.2010	7	0,30 %	01.04.2010 - 30.04.2010	0	0,00 %

Änderung in %

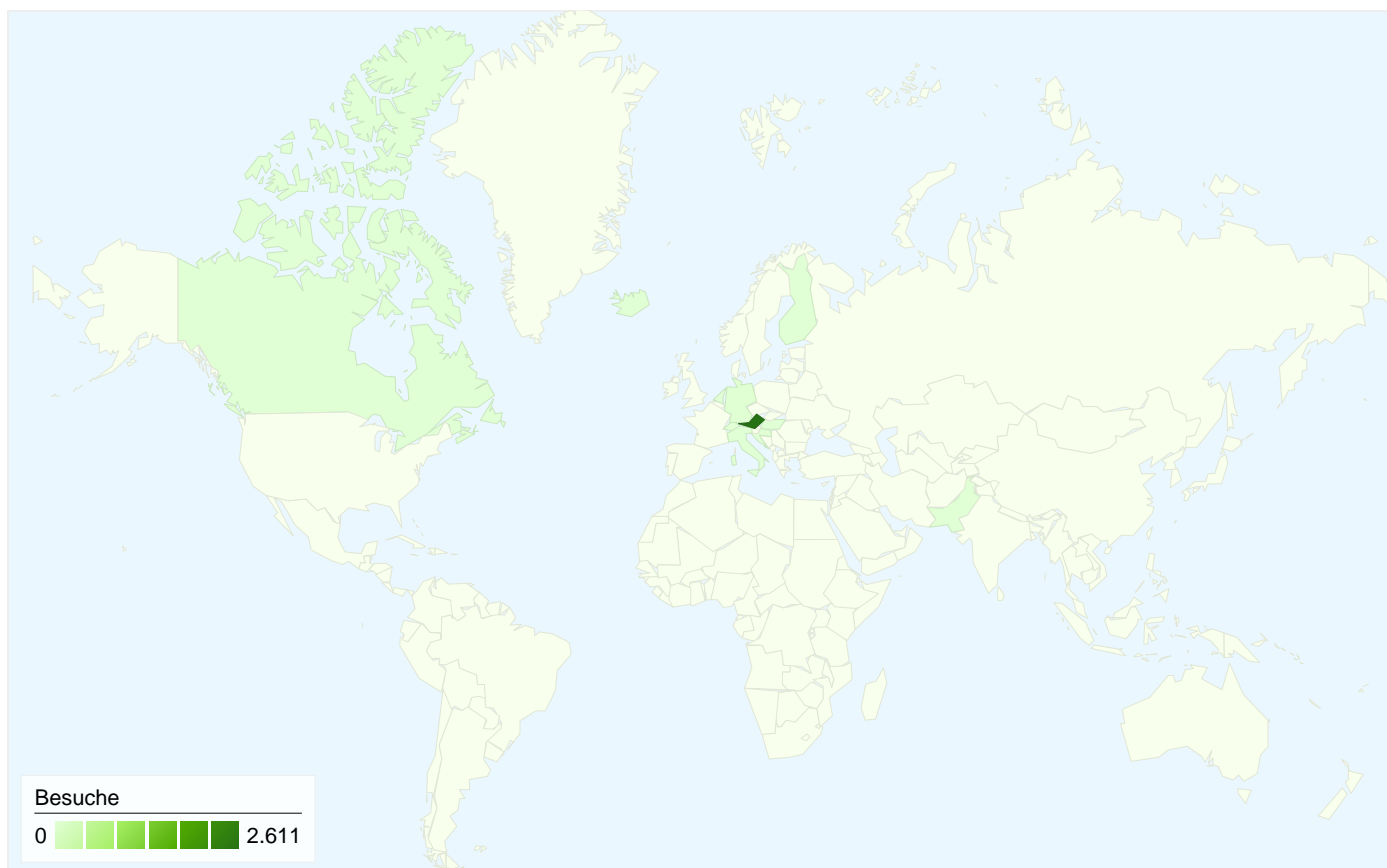
142,86 %

115,98 %

Änderung in %

100,00 %

100,00 %

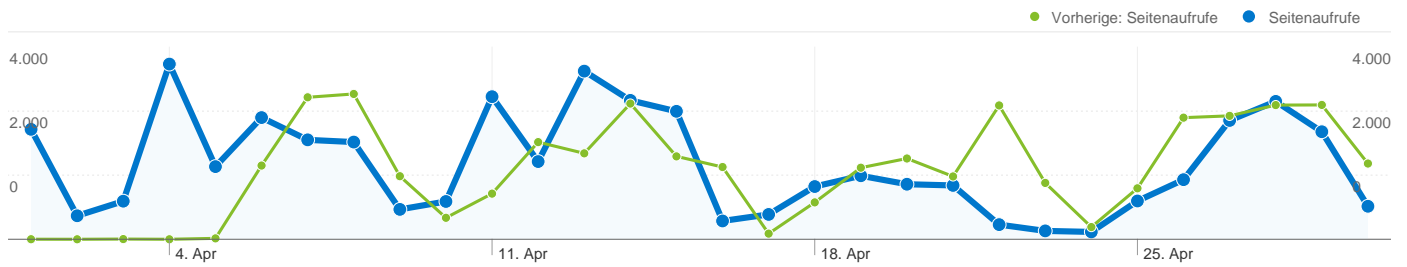


2.638 Besuche wurden über 12 Länder/Gebiete vermittelt.

Website-Nutzung

Besuche 2.638 Vorherige: 2.346 (12,45 %)	Seiten/Besuch 17,79 Vorherige: 18,34 (-2,99 %)	Durchschn. Besuchszeit auf der Website 00:09:42 Vorherige: 00:09:58 (-2,62 %)	% Neue Besuche 22,97 % Vorherige: 33,76 % (-31,95 %)	Absprungrate 26,69 % Vorherige: 25,62 % (4,17 %)	
Land/Gebiet	Besuche	Seiten/Besuch	Durchschn. Besuchszeit auf der Website	% Neue Besuche	Absprungrate
Austria					
1. April 2011 - 30. April 2011	2.611	17,91	00:09:46	22,56 %	26,58 %
1. April 2010 - 30. April 2010	2.339	18,38	00:09:58	33,60 %	25,57 %
Änderung in %	11,63 %	-2,51 %	-2,12 %	-32,87 %	3,96 %
Germany					
1. April 2011 - 30. April 2011	13	3,54	00:03:22	69,23 %	53,85 %
1. April 2010 - 30. April 2010	3	4,33	00:07:21	66,67 %	33,33 %
Änderung in %	333,33 %	-18,34 %	-54,18 %	3,85 %	61,54 %
Italy					
1. April 2011 - 30. April 2011	4	11,50	00:07:36	25,00 %	0,00 %
1. April 2010 - 30. April 2010	1	26,00	00:04:14	100,00 %	0,00 %


Änderung in %	300,00 %	-55,77 %	79,63 %	-75,00 %	0,00 %
Switzerland					
1. April 2011 - 30. April 2011	2	4,00	00:04:51	100,00 %	50,00 %
1. April 2010 - 30. April 2010	1	8,00	00:15:58	100,00 %	0,00 %
Änderung in %	100,00 %	-50,00 %	-69,62 %	0,00 %	100,00 %
Finland					
1. April 2011 - 30. April 2011	2	19,50	00:03:35	50,00 %	0,00 %
1. April 2010 - 30. April 2010	0	0,00	00:00:00	0,00 %	0,00 %
Änderung in %	100,00 %	100,00 %	100,00 %	100,00 %	0,00 %
(not set)					
1. April 2011 - 30. April 2011	1	1,00	00:00:00	100,00 %	100,00 %
1. April 2010 - 30. April 2010	0	0,00	00:00:00	0,00 %	0,00 %
Änderung in %	100,00 %	100,00 %	0,00 %	100,00 %	100,00 %
Netherlands					
1. April 2011 - 30. April 2011	1	6,00	00:08:04	100,00 %	0,00 %
1. April 2010 - 30. April 2010	0	0,00	00:00:00	0,00 %	0,00 %
Änderung in %	100,00 %	100,00 %	100,00 %	100,00 %	0,00 %
Croatia					
1. April 2011 - 30. April 2011	1	1,00	00:00:00	100,00 %	100,00 %
1. April 2010 - 30. April 2010	0	0,00	00:00:00	0,00 %	0,00 %
Änderung in %	100,00 %	100,00 %	0,00 %	100,00 %	100,00 %
Iceland					
1. April 2011 - 30. April 2011	1	3,00	00:00:44	0,00 %	0,00 %
1. April 2010 - 30. April 2010	0	0,00	00:00:00	0,00 %	0,00 %
Änderung in %	100,00 %	100,00 %	100,00 %	0,00 %	0,00 %
Hungary					
1. April 2011 - 30. April 2011	1	12,00	00:01:49	0,00 %	0,00 %
1. April 2010 - 30. April 2010	1	1,00	00:00:00	100,00 %	100,00 %
Änderung in %	0,00 %	1.100,00 %	100,00 %	-100,00 %	-100,00 %
1-10 von 12					



Die Seiten auf dieser Website wurden insgesamt 46.939 Mal angezeigt.

 **46.939 Seitenaufrufe**

Vorherige: 43.029 (9,09 %)

 **41.077 Eindeutige Zugriffe**

Vorherige: 37.262 (10,24 %)

 **26,69 % Absprungrate**

Vorherige: 25,62 % (4,17 %)

Beliebteste Webseiten

Seiten	Seitenaufrufe	% Seitenaufrufe
/F/?local_base=2stlb&func=login		
01.04.2011 - 30.04.2011	3.857	8,22 %
01.04.2010 - 30.04.2010	3.622	8,42 %
Änderung in %	6,49 %	-2,38 %
/F/FVSTJHQ6ARHQD1EKYG77YGMCSVVGU5UCM3MERLRGJJC8F5KJNU5-77153?func=find-b-0&local_base=2stlb		
01.04.2011 - 30.04.2011	21	0,04 %
01.04.2010 - 30.04.2010	0	0,00 %
Änderung in %	100,00 %	100,00 %
/F/LYS2LGQMM1R65RL55AX42U9EIGFXU1KLAAS1FVM2SKC8449IIL-09361?func=find-		
01.04.2011 - 30.04.2011	15	0,03 %
01.04.2010 - 30.04.2010	0	0,00 %
Änderung in %	100,00 %	100,00 %
/F/LYS2LGQMM1R65RL55AX42U9EIGFXU1KLAAS1FVM2SKC8449IIL-		
01.04.2011 - 30.04.2011	11	0,02 %
01.04.2010 - 30.04.2010	0	0,00 %
Änderung in %	100,00 %	100,00 %
/F/MR7NJI6MVY416Y2KXVF3PPUNHVGBUMQ643B9Q6N3Y3BPM2DXCI-27786?func=bor-hold&adm_library=PST50		
01.04.2011 - 30.04.2011	10	0,02 %
01.04.2010 - 30.04.2010	0	0,00 %

