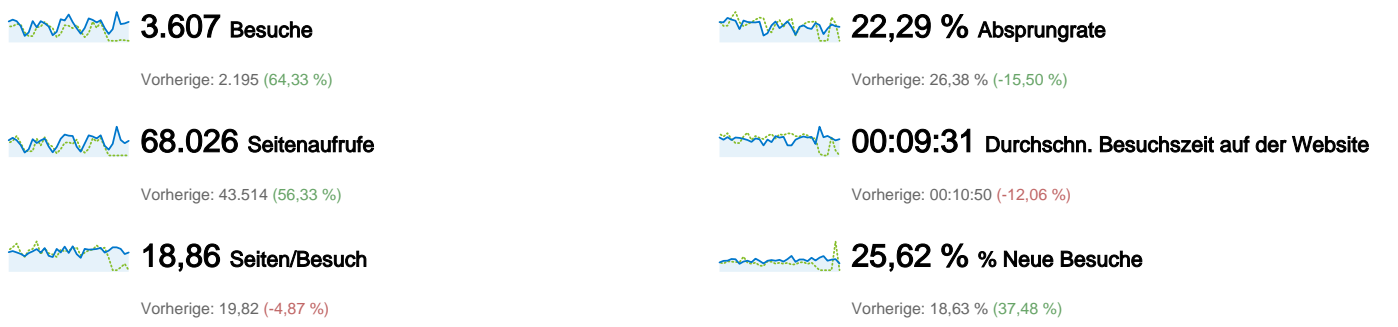
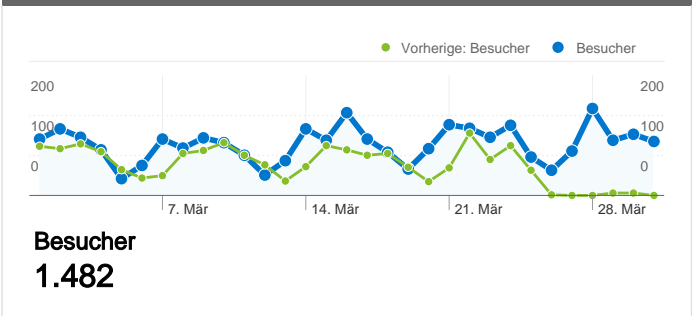



Website-Nutzung



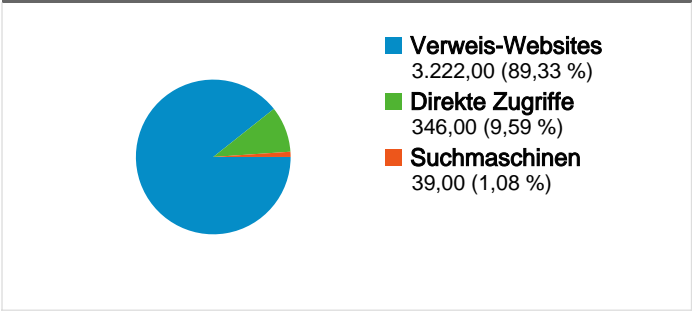
Besucherübersicht



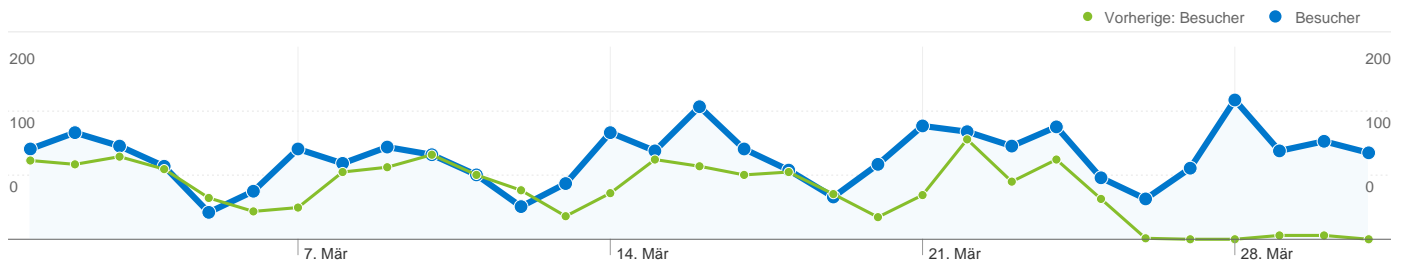
Karten-Overlay



Übersicht über die Zugriffsquellen



Content-Übersicht		
Seiten	Seitenaufrufe	% Seitenaufrufe
/F/?local_base=2stlb&func=login		
01.03.2011 - 31.03.2011	5.429	7,98 %
01.03.2010 - 31.03.2010	3.198	7,35 %
Änderung in %	69,76 %	8,59 %
/F/D6KV5G32646RNFE3Q4ANJNMTSENCQB9MX9DLBML1		
01.03.2011 - 31.03.2011	16	0,02 %
01.03.2010 - 31.03.2010	0	0,00 %
Änderung in %	100,00 %	100,00 %
/F/4GD978I4IFNIU532K39KL5GLM718JIKRNGCMXQR61J4X		
01.03.2011 - 31.03.2011	15	0,02 %
01.03.2010 - 31.03.2010	0	0,00 %
Änderung in %	100,00 %	100,00 %
/F/K4AJ83J95T1J5EQGMG192UXXQIFBMUQXI1CVEXH7N6		
01.03.2011 - 31.03.2011	13	0,02 %
01.03.2010 - 31.03.2010	0	0,00 %
Änderung in %	100,00 %	100,00 %
/F/3CXT9VQ5GTJY8JRH4ESUQG3BFH744979IH7P9F74QYI		
01.03.2011 - 31.03.2011	13	0,02 %
01.03.2010 - 31.03.2010	0	0,00 %
Änderung in %	100,00 %	100,00 %



1.482 Personen besuchten diese Website.

3.607 Besuche

Vorherige: 2.195 (64,33 %)

1.482 Absolut eindeutige Besucher

Vorherige: 796 (86,18 %)

68.026 Seitenaufrufe

Vorherige: 43.514 (56,33 %)

18,86 Durchschnittliche Anzahl an Seitenaufrufen

Vorherige: 19,82 (-4,87 %)

00:09:31 Besuchszeit auf Website

Vorherige: 00:10:50 (-12,06 %)

22,29 % Absprungrate

Vorherige: 26,38 % (-15,50 %)

25,62 % Neue Besuche

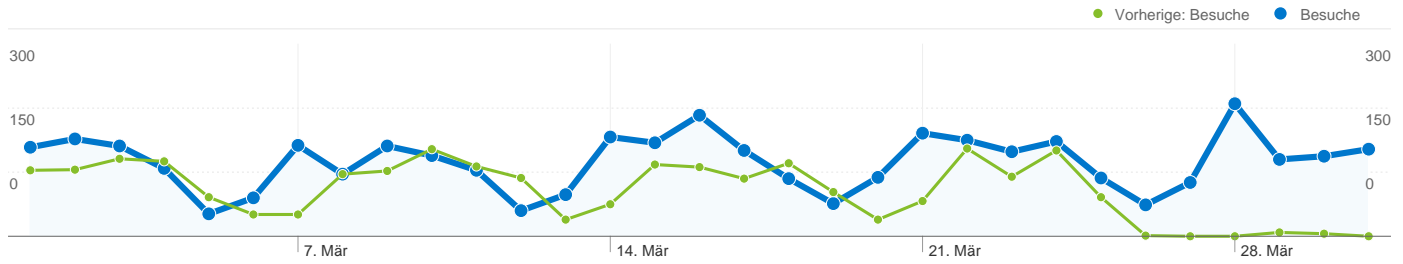
Vorherige: 18,63 % (37,48 %)

Technische Profile

Browser	Besuche	% Besuche	Verbindungsgeschwindigkeit	Besuche	% Besuche
Internet Explorer			Unknown		
01.03.2011 - 31.03.2011	2.068	57,33 %	01.03.2011 - 31.03.2011	3.607	100,00 %
01.03.2010 - 31.03.2010	1.541	70,21 %	01.03.2010 - 31.03.2010	1.070	48,75 %
Änderung in %	34,20 %	-18,33 %	Änderung in %	237,10 %	105,14 %
Firefox			Dialup		
01.03.2011 - 31.03.2011	1.252	34,71 %	01.03.2011 - 31.03.2011	0	0,00 %
01.03.2010 - 31.03.2010	540	24,60 %	01.03.2010 - 31.03.2010	12	0,55 %
Änderung in %	131,85 %	41,09 %	Änderung in %	-100,00 %	-100,00 %
Chrome			Cable		
01.03.2011 - 31.03.2011	135	3,74 %	01.03.2011 - 31.03.2011	0	0,00 %
01.03.2010 - 31.03.2010	34	1,55 %	01.03.2010 - 31.03.2010	135	6,15 %

Änderung in %	297,06 %	141,63 %
Safari		
01.03.2011 - 31.03.2011	104	2,88 %
01.03.2010 - 31.03.2010	57	2,60 %
Änderung in %	82,46 %	11,03 %
Opera		
01.03.2011 - 31.03.2011	33	0,91 %
01.03.2010 - 31.03.2010	22	1,00 %
Änderung in %	50,00 %	-8,72 %

Änderung in %	-100,00 %	-100,00 %
DSL		
01.03.2011 - 31.03.2011	0	0,00 %
01.03.2010 - 31.03.2010	898	40,91 %
Änderung in %	-100,00 %	-100,00 %
T1		
01.03.2011 - 31.03.2011	0	0,00 %
01.03.2010 - 31.03.2010	80	3,64 %
Änderung in %	-100,00 %	-100,00 %



Alle Zugriffsquellen haben insgesamt 3.607 Besuche vermittelt.

9,59 % Direkte Zugriffe

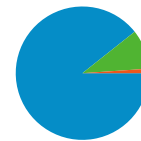
Vorherige: 12,30 % (-22,02 %)

89,33 % Verweis-Websites

Vorherige: 85,15 % (4,91 %)

1,08 % Suchmaschinen

Vorherige: 2,55 % (-57,62 %)



- **Verweis-Websites**
3.222,00 (89,33 %)
- **Direkte Zugriffe**
346,00 (9,59 %)
- **Suchmaschinen**
39,00 (1,08 %)

Häufigste Zugriffsquellen

Quellen	Besuche	% Besuche	Keywords	Besuche	% Besuche
phst.at (referral)			ph steiermark hauptbibl.		
01.03.2011 - 31.03.2011	1.878	52,07 %	01.03.2011 - 31.03.2011	2	5,13 %
01.03.2010 - 31.03.2010	843	38,41 %	01.03.2010 - 31.03.2010	1	1,79 %
Änderung in %	122,78 %	35,57 %	Änderung in %	100,00 %	187,18 %
a7.phst.at (referral)			"grundschule" zeitschrift "was steckt in lebensmitteln"		
01.03.2011 - 31.03.2011	1.170	32,44 %	01.03.2011 - 31.03.2011	1	2,56 %
01.03.2010 - 31.03.2010	921	41,96 %	01.03.2010 - 31.03.2010	0	0,00 %
Änderung in %	27,04 %	-22,69 %	Änderung in %	100,00 %	100,00 %
(direct) ((none))			"hanna hochegger"		
01.03.2011 - 31.03.2011	346	9,59 %	01.03.2011 - 31.03.2011	1	2,56 %
01.03.2010 - 31.03.2010	270	12,30 %	01.03.2010 - 31.03.2010	0	0,00 %
Änderung in %	28,15 %	-22,02 %	Änderung in %	100,00 %	100,00 %
google (organic)			"nicole isabelle weiss"		
01.03.2011 - 31.03.2011	39	1,08 %	01.03.2011 - 31.03.2011	1	2,56 %
01.03.2010 - 31.03.2010	56	2,55 %	01.03.2010 - 31.03.2010	0	0,00 %
Änderung in %	-30,36 %	-57,62 %	Änderung in %	100,00 %	100,00 %
search.obvsg.at (referral)			amrei klunter		
01.03.2011 - 31.03.2011	33	0,91 %	01.03.2011 - 31.03.2011	1	2,56 %
01.03.2010 - 31.03.2010	0	0,00 %	01.03.2010 - 31.03.2010	0	0,00 %

Änderung in %

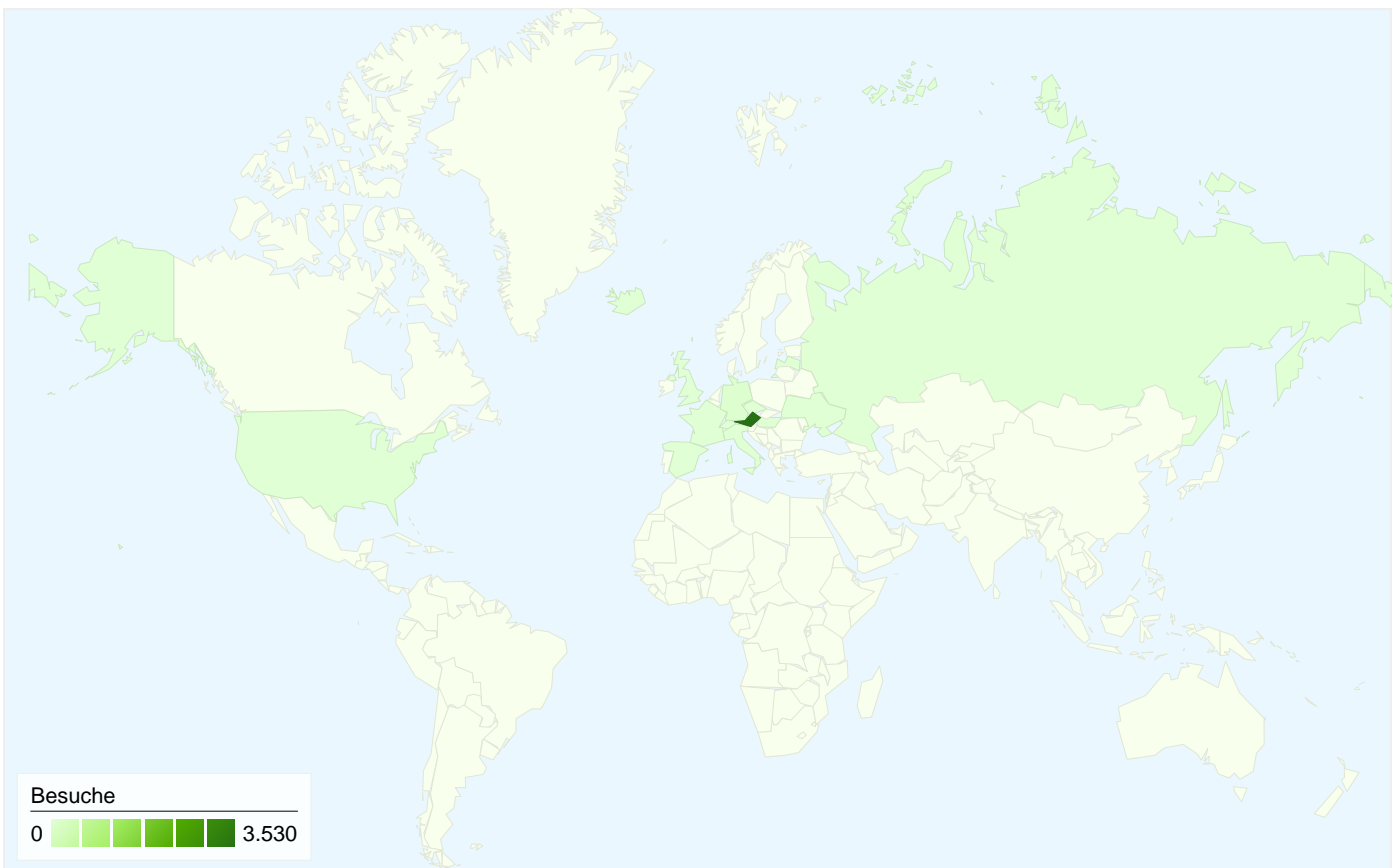
100,00 %

100,00 %

Änderung in %

100,00 %

100,00 %

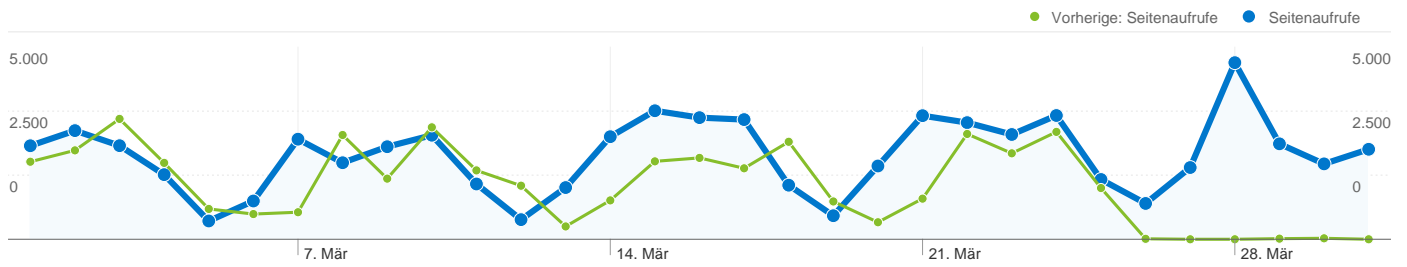


3.607 Besuche wurden über 15 Länder/Gebiete vermittelt.

Website-Nutzung

Besuche 3.607 Vorherige: 2.195 (64,33 %)	Seiten/Besuch 18,86 Vorherige: 19,82 (-4,87 %)	Durchschn. Besuchszeit auf der Website 00:09:31 Vorherige: 00:10:50 (-12,06 %)	% Neue Besuche 25,64 % Vorherige: 18,68 % (37,29 %)	Absprungrate 22,29 % Vorherige: 26,38 % (-15,50 %)	
Land/Gebiet	Besuche	Seiten/Besuch	Durchschn. Besuchszeit auf der Website	% Neue Besuche	Absprungrate
Austria					
1. März 2011 - 31. März 2011	3.530	19,16	00:09:35	24,76 %	21,56 %
1. März 2010 - 31. März 2010	2.176	19,95	00:10:53	18,06 %	26,15 %
Änderung in %	62,22 %	-3,93 %	-11,87 %	37,09 %	-17,56 %
Germany					
1. März 2011 - 31. März 2011	61	2,77	00:04:17	73,77 %	62,30 %
1. März 2010 - 31. März 2010	12	2,67	00:00:48	100,00 %	58,33 %
Änderung in %	408,33 %	3,89 %	433,77 %	-26,23 %	6,79 %
(not set)					
1. März 2011 - 31. März 2011	4	15,00	00:05:11	0,00 %	0,00 %
1. März 2010 - 31. März 2010	2	14,50	00:06:36	100,00 %	50,00 %


Änderung in %	100,00 %	3,45 %	-21,46 %	-100,00 %	-100,00 %
Iceland					
1. März 2011 - 31. März 2011	3	30,33	00:55:16	33,33 %	0,00 %
1. März 2010 - 31. März 2010	0	0,00	00:00:00	0,00 %	0,00 %
Änderung in %	100,00 %	100,00 %	100,00 %	100,00 %	0,00 %
Hungary					
1. März 2011 - 31. März 2011	2	2,00	00:02:30	100,00 %	50,00 %
1. März 2010 - 31. März 2010	0	0,00	00:00:00	0,00 %	0,00 %
Änderung in %	100,00 %	100,00 %	100,00 %	100,00 %	100,00 %
Italy					
1. März 2011 - 31. März 2011	2	3,00	00:00:13	0,00 %	50,00 %
1. März 2010 - 31. März 2010	0	0,00	00:00:00	0,00 %	0,00 %
Änderung in %	100,00 %	100,00 %	100,00 %	0,00 %	100,00 %
Czech Republic					
1. März 2011 - 31. März 2011	1	11,00	00:01:31	0,00 %	0,00 %
1. März 2010 - 31. März 2010	1	1,00	00:00:00	100,00 %	100,00 %
Änderung in %	0,00 %	1.000,00 %	100,00 %	-100,00 %	-100,00 %
Latvia					
1. März 2011 - 31. März 2011	1	1,00	00:00:00	0,00 %	100,00 %
1. März 2010 - 31. März 2010	0	0,00	00:00:00	0,00 %	0,00 %
Änderung in %	100,00 %	100,00 %	0,00 %	0,00 %	100,00 %
United States					
1. März 2011 - 31. März 2011	1	1,00	00:00:00	100,00 %	100,00 %
1. März 2010 - 31. März 2010	0	0,00	00:00:00	0,00 %	0,00 %
Änderung in %	100,00 %	100,00 %	0,00 %	100,00 %	100,00 %
Ukraine					
1. März 2011 - 31. März 2011	1	1,00	00:00:00	100,00 %	100,00 %
1. März 2010 - 31. März 2010	0	0,00	00:00:00	0,00 %	0,00 %
Änderung in %	100,00 %	100,00 %	0,00 %	100,00 %	100,00 %
					1-10 von 15



Die Seiten auf dieser Website wurden insgesamt 68.026 Mal angezeigt.

 **68.026 Seitenaufrufe**

Vorherige: 43.514 (56,33 %)

 **59.781 Eindeutige Zugriffe**

Vorherige: 37.635 (58,84 %)

 **22,29 % Absprungrate**

Vorherige: 26,38 % (-15,50 %)

Beliebteste Webseiten

Seiten	Seitenaufrufe	% Seitenaufrufe
/F/?local_base=2stlb&func=login		
01.03.2011 - 31.03.2011	5.429	7,98 %
01.03.2010 - 31.03.2010	3.198	7,35 %
Änderung in %	69,76 %	8,59 %
/F/D6KV5G32646RNFE3Q4ANJNMTSENCQB9MX9DLBML1G34AMY3662-42701?func=find-		
01.03.2011 - 31.03.2011	16	0,02 %
01.03.2010 - 31.03.2010	0	0,00 %
Änderung in %	100,00 %	100,00 %
/F/4GD978I4IFNIU532K39KL5GLM718JIKRNGCMXQR61J4XGKLRAB-03727?func=full-set-		
01.03.2011 - 31.03.2011	15	0,02 %
01.03.2010 - 31.03.2010	0	0,00 %
Änderung in %	100,00 %	100,00 %
/F/K4AJ83J95T1J5EQGMG192UXXQIFBMUQXI1CVEXH7N6Y9IKBIQ1-31675?func=find-b&request=978-3-8346-0743-		
01.03.2011 - 31.03.2011	13	0,02 %
01.03.2010 - 31.03.2010	0	0,00 %
Änderung in %	100,00 %	100,00 %
/F/3CXT9VQ5GTJY8JRH4ESUQG3BFH744979IH7P9F74QYIKLXX7SF-25576?func=myshelf-check-all&folder=BASKET		
01.03.2011 - 31.03.2011	13	0,02 %
01.03.2010 - 31.03.2010	0	0,00 %

