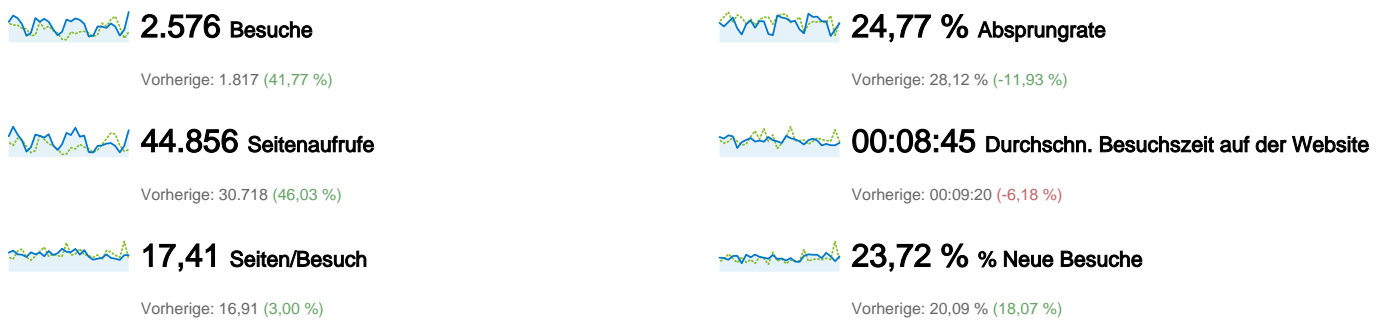
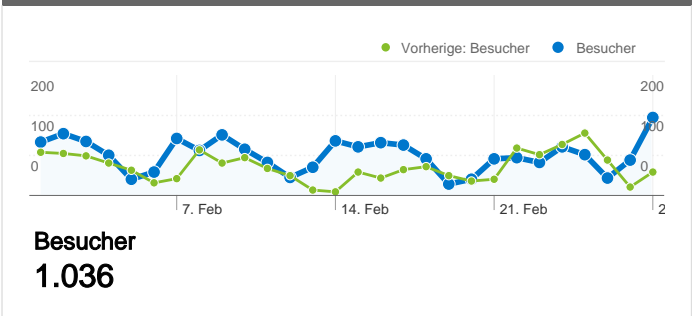



**Website-Nutzung**



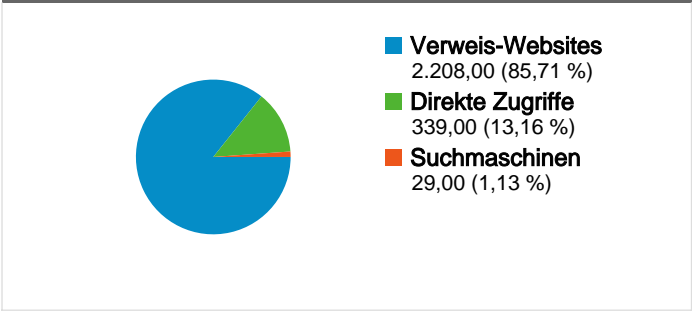
**Besucherübersicht**



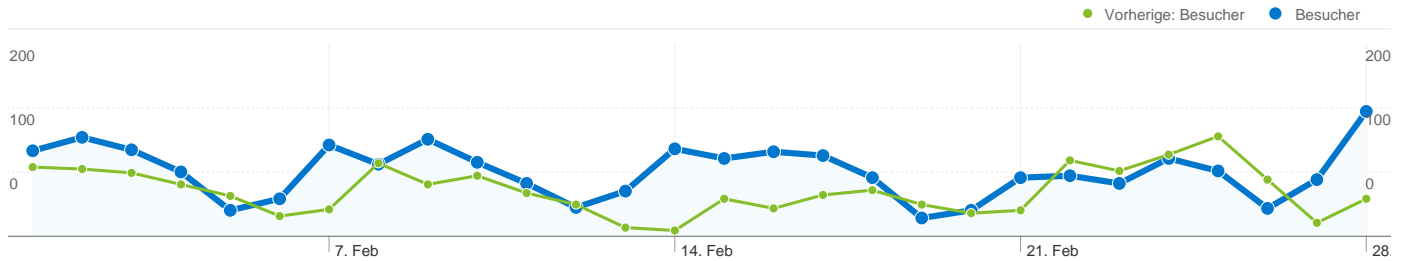
**Karten-Overlay**



**Übersicht über die Zugriffsquellen**



Content-Übersicht		
Seiten	Seitenaufrufe	% Seitenaufrufe
/F/?local_base=2stlb&func=login		
01.02.2011 - 28.02.2011	3.832	8,54 %
01.02.2010 - 28.02.2010	2.713	8,83 %
Änderung in %	41,25 %	-3,27 %
/F/Q72P7AT6GF6ESQFQJYRRFR9IF7A2M64FA62DRCITXK		
01.02.2011 - 28.02.2011	28	0,06 %
01.02.2010 - 28.02.2010	0	0,00 %
Änderung in %	100,00 %	100,00 %
/F/DBKD8AKEFQ9KIF8CI6L5QGS51LVSPUIIUTXAYDPCB3P		
01.02.2011 - 28.02.2011	28	0,06 %
01.02.2010 - 28.02.2010	0	0,00 %
Änderung in %	100,00 %	100,00 %
/F/Q4V93YVSYSDRQ68PHVDSUK7TUCCIAFB54MJPEQULM		
01.02.2011 - 28.02.2011	27	0,06 %
01.02.2010 - 28.02.2010	0	0,00 %
Änderung in %	100,00 %	100,00 %
/F/6NVMLYKA8PBQLV6JG4UD5VLJCGDAS3HIYLTNQ9DYC		
01.02.2011 - 28.02.2011	15	0,03 %
01.02.2010 - 28.02.2010	0	0,00 %
Änderung in %	100,00 %	100,00 %



**1.036 Personen besuchten diese Website.**

**2.576 Besuche**

Vorherige: 1.817 (41,77 %)

**1.036 Absolut eindeutige Besucher**

Vorherige: 688 (50,58 %)

**44.856 Seitenaufrufe**

Vorherige: 30.718 (46,03 %)

**17,41 Durchschnittliche Anzahl an Seitenaufrufen**

Vorherige: 16,91 (3,00 %)

**00:08:45 Besuchszeit auf Website**

Vorherige: 00:09:20 (-6,18 %)

**24,77 % Absprungrate**

Vorherige: 28,12 % (-11,93 %)

**23,72 % Neue Besuche**

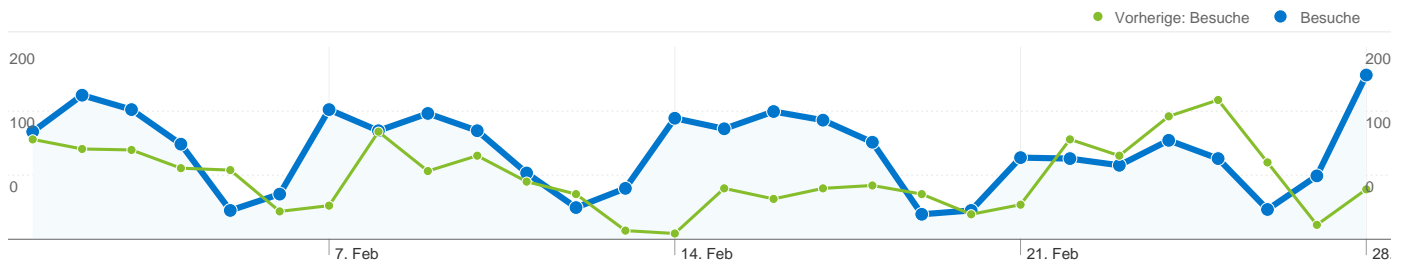
Vorherige: 20,09 % (18,07 %)

**Technische Profile**

Browser	Besuche	% Besuche	Verbindungsgeschwindigkeit	Besuche	% Besuche
<b>Internet Explorer</b>			<b>DSL</b>		
01.02.2011 - 28.02.2011	1.575	61,14 %	01.02.2011 - 28.02.2011	1.463	56,79 %
01.02.2010 - 28.02.2010	1.268	69,79 %	01.02.2010 - 28.02.2010	516	28,40 %
Änderung in %	24,21 %	-12,39 %	Änderung in %	183,53 %	99,99 %
<b>Firefox</b>			<b>Unknown</b>		
01.02.2011 - 28.02.2011	761	29,54 %	01.02.2011 - 28.02.2011	846	32,84 %
01.02.2010 - 28.02.2010	456	25,10 %	01.02.2010 - 28.02.2010	1.112	61,20 %
Änderung in %	66,89 %	17,71 %	Änderung in %	-23,92 %	-46,34 %
<b>Safari</b>			<b>Cable</b>		
01.02.2011 - 28.02.2011	103	4,00 %	01.02.2011 - 28.02.2011	187	7,26 %
01.02.2010 - 28.02.2010	39	2,15 %	01.02.2010 - 28.02.2010	98	5,39 %

Änderung in %	164,10 %	86,29 %
Chrome		
01.02.2011 - 28.02.2011	77	2,99 %
01.02.2010 - 28.02.2010	30	1,65 %
Änderung in %	156,67 %	81,04 %
Opera		
01.02.2011 - 28.02.2011	52	2,02 %
01.02.2010 - 28.02.2010	22	1,21 %
Änderung in %	136,36 %	66,72 %

Änderung in %	90,82 %	34,59 %
T1		
01.02.2011 - 28.02.2011	67	2,60 %
01.02.2010 - 28.02.2010	67	3,69 %
Änderung in %	0,00 %	-29,46 %
Dialup		
01.02.2011 - 28.02.2011	10	0,39 %
01.02.2010 - 28.02.2010	23	1,27 %
Änderung in %	-56,52 %	-69,33 %



## Alle Zugriffsquellen haben insgesamt 2.576 Besuche vermittelt.

**13,16 % Direkte Zugriffe**

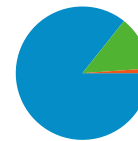
Vorherige: 12,38 % (6,27 %)

**85,71 % Verweis-Websites**

Vorherige: 83,82 % (2,26 %)

**1,13 % Suchmaschinen**

Vorherige: 3,80 % (-70,35 %)



- **Verweis-Websites**  
2.208,00 (85,71 %)
- **Direkte Zugriffe**  
339,00 (13,16 %)
- **Suchmaschinen**  
29,00 (1,13 %)

## Häufigste Zugriffsquellen

Quellen	Besuche	% Besuche	Keywords	Besuche	% Besuche
<b>phst.at (referral)</b>			<b>ph bibliothek baden</b>		
01.02.2011 - 28.02.2011	1.178	45,73 %	01.02.2011 - 28.02.2011	2	6,90 %
01.02.2010 - 28.02.2010	640	35,22 %	01.02.2010 - 28.02.2010	0	0,00 %
Änderung in %	84,06 %	29,83 %	Änderung in %	100,00 %	100,00 %
<b>a7.phst.at (referral)</b>			<b>"christoph kirchengast"</b>		
01.02.2011 - 28.02.2011	905	35,13 %	01.02.2011 - 28.02.2011	1	3,45 %
01.02.2010 - 28.02.2010	814	44,80 %	01.02.2010 - 28.02.2010	0	0,00 %
Änderung in %	11,18 %	-21,58 %	Änderung in %	100,00 %	100,00 %
<b>(direct) ((none))</b>			<b>"dipl.päd. veronika schneider"</b>		
01.02.2011 - 28.02.2011	339	13,16 %	01.02.2011 - 28.02.2011	1	3,45 %
01.02.2010 - 28.02.2010	225	12,38 %	01.02.2010 - 28.02.2010	0	0,00 %
Änderung in %	50,67 %	6,27 %	Änderung in %	100,00 %	100,00 %
<b>google (organic)</b>			<b>"let's speak english auch in anderen fächern"</b>		
01.02.2011 - 28.02.2011	29	1,13 %	01.02.2011 - 28.02.2011	1	3,45 %
01.02.2010 - 28.02.2010	67	3,69 %	01.02.2010 - 28.02.2010	0	0,00 %
Änderung in %	-56,72 %	-69,47 %	Änderung in %	100,00 %	100,00 %
<b>aleph20-prod-acc.obvsg.at (referral)</b>			<b>"michi und der zauberspiegel"</b>		
01.02.2011 - 28.02.2011	24	0,93 %	01.02.2011 - 28.02.2011	1	3,45 %
01.02.2010 - 28.02.2010	0	0,00 %	01.02.2010 - 28.02.2010	0	0,00 %

Änderung in %

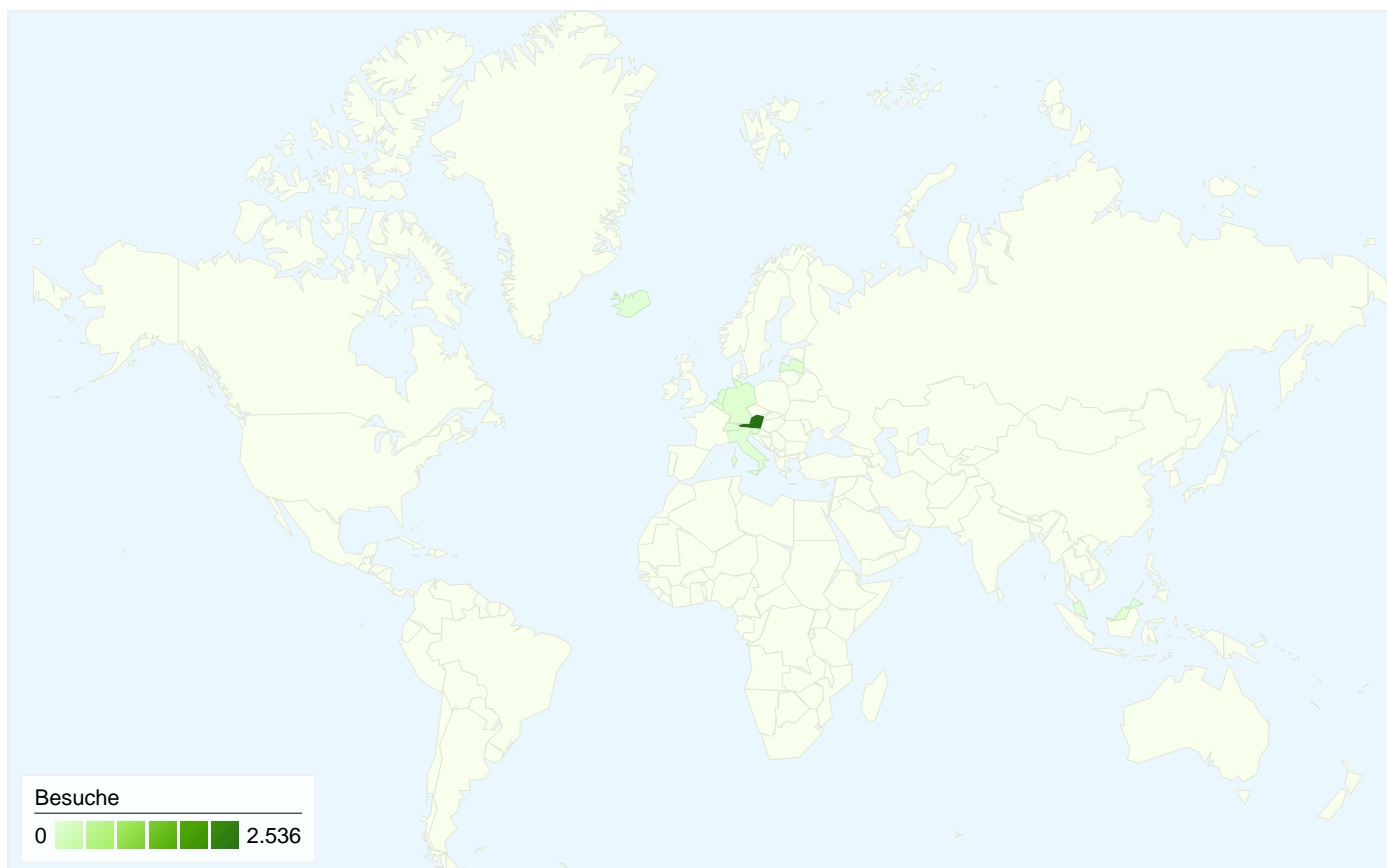
100,00 %

100,00 %

Änderung in %

100,00 %

100,00 %



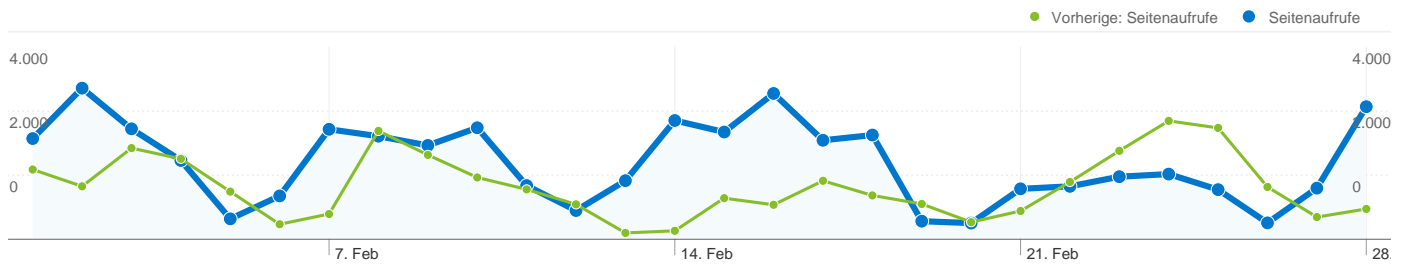
**2.576 Besuche wurden über 12 Länder/Gebiete vermittelt.**

Website-Nutzung

Besuche		Seiten/Besuch		Durchschn. Besuchszeit auf der Website		% Neue Besuche		Absprungrate	
<b>2.576</b>	<b>17,41</b>	<b>00:08:45</b>	<b>23,72 %</b>	<b>24,77 %</b>					
Vorherige: 1.817 (41,77 %)	Vorherige: 16,91 (3,00 %)	Vorherige: 00:09:20 (-6,18 %)	Vorherige: 20,09 % (18,07 %)	Vorherige: 28,12 % (-11,93 %)					
Land/Gebiet	Besuche	Seiten/Besuch	Durchschn. Besuchszeit auf der Website	% Neue Besuche	Absprungrate				
<b>Austria</b>									
1. Februar 2011 - 28. Februar 2011	<b>2.536</b>	17,61	00:08:49	23,11 %	24,61 %				
1. Februar 2010 - 28. Februar 2010	<b>1.790</b>	17,09	00:09:26	19,11 %	27,71 %				
Änderung in %	<b>41,68 %</b>	3,01 %	<b>-6,50 %</b>	20,94 %	<b>-11,20 %</b>				
<b>Germany</b>									
1. Februar 2011 - 28. Februar 2011	<b>23</b>	3,35	00:03:51	91,30 %	43,48 %				
1. Februar 2010 - 28. Februar 2010	<b>17</b>	5,41	00:03:06	76,47 %	52,94 %				
Änderung in %	<b>35,29 %</b>	<b>-38,14 %</b>	24,33 %	19,40 %	<b>-17,87 %</b>				
<b>Latvia</b>									
1. Februar 2011 - 28. Februar 2011	<b>13</b>	8,00	00:05:47	0,00 %	23,08 %				
1. Februar 2010 - 28. Februar 2010	<b>0</b>	0,00	00:00:00	0,00 %	0,00 %				

Änderung in %	100,00 %	100,00 %	100,00 %	0,00 %	100,00 %
Switzerland					
1. Februar 2011 - 28. Februar 2011	2	6,00	00:01:35	100,00 %	50,00 %
1. Februar 2010 - 28. Februar 2010	1	1,00	00:00:00	100,00 %	100,00 %
Änderung in %	100,00 %	500,00 %	100,00 %	0,00 %	-50,00 %
Belgium					
1. Februar 2011 - 28. Februar 2011	1	3,00	00:00:12	100,00 %	0,00 %
1. Februar 2010 - 28. Februar 2010	0	0,00	00:00:00	0,00 %	0,00 %
Änderung in %	100,00 %	100,00 %	100,00 %	100,00 %	0,00 %
Italy					
1. Februar 2011 - 28. Februar 2011	1	7,00	00:01:35	100,00 %	0,00 %
1. Februar 2010 - 28. Februar 2010	2	1,00	00:00:00	100,00 %	100,00 %
Änderung in %	-50,00 %	600,00 %	100,00 %	0,00 %	-100,00 %
Netherlands					
1. Februar 2011 - 28. Februar 2011	0	0,00	00:00:00	0,00 %	0,00 %
1. Februar 2010 - 28. Februar 2010	1	1,00	00:00:00	100,00 %	100,00 %
Änderung in %	-100,00 %	-100,00 %	0,00 %	-100,00 %	-100,00 %
Slovenia					
1. Februar 2011 - 28. Februar 2011	0	0,00	00:00:00	0,00 %	0,00 %
1. Februar 2010 - 28. Februar 2010	2	2,00	00:00:16	100,00 %	50,00 %
Änderung in %	-100,00 %	-100,00 %	-100,00 %	-100,00 %	-100,00 %
Iceland					
1. Februar 2011 - 28. Februar 2011	0	0,00	00:00:00	0,00 %	0,00 %
1. Februar 2010 - 28. Februar 2010	1	17,00	00:04:41	100,00 %	0,00 %
Änderung in %	-100,00 %	-100,00 %	-100,00 %	-100,00 %	0,00 %
Malaysia					
1. Februar 2011 - 28. Februar 2011	0	0,00	00:00:00	0,00 %	0,00 %
1. Februar 2010 - 28. Februar 2010	1	1,00	00:00:00	100,00 %	100,00 %
Änderung in %	-100,00 %	-100,00 %	0,00 %	-100,00 %	-100,00 %
1-10 von 12					





**Die Seiten auf dieser Website wurden insgesamt 44.856 Mal angezeigt.**

**44.856 Seitenaufrufe**

Vorherige: 30.718 (46,03 %)

**38.881 Eindeutige Zugriffe**

Vorherige: 26.712 (45,56 %)

**24,77 % Absprungrate**

Vorherige: 28,12 % (-11,93 %)

## Beliebteste Webseiten

Seiten	Seitenaufrufe	% Seitenaufrufe
<b>/F/?local_base=2stlb&amp;func=login</b>		
01.02.2011 - 28.02.2011	3.832	8,54 %
01.02.2010 - 28.02.2010	2.713	8,83 %
Änderung in %	41,25 %	-3,27 %
<b>/F/Q72P7AT6GF6ESQFQJYRRFR9IF7A2M64FA62DRCITXKEMXSV1SN-51816?func=full-set-</b>		
01.02.2011 - 28.02.2011	28	0,06 %
01.02.2010 - 28.02.2010	0	0,00 %
Änderung in %	100,00 %	100,00 %
<b>/F/DBKD8AKEFQ9KIF8C16L5QGS51LVSPUIUATXAYDPCB3PFI9A494-22054?func=full-set-</b>		
01.02.2011 - 28.02.2011	28	0,06 %
01.02.2010 - 28.02.2010	0	0,00 %
Änderung in %	100,00 %	100,00 %
<b>/F/Q4V93YVSYSDRQ68PHVDSUK7TUCCIAFB54MJPEQULMERA31JHFR-58122?func=item-hold-</b>		
01.02.2011 - 28.02.2011	27	0,06 %
01.02.2010 - 28.02.2010	0	0,00 %
Änderung in %	100,00 %	100,00 %
<b>/F/6NVMLYKA8PBQLV6JG4UD5VLJCGDAS3HIYLTNQ9DYCBKHFG3M17-26180?func=bor-loan&amp;adm_library=PST50</b>		
01.02.2011 - 28.02.2011	15	0,03 %
01.02.2010 - 28.02.2010	0	0,00 %

