
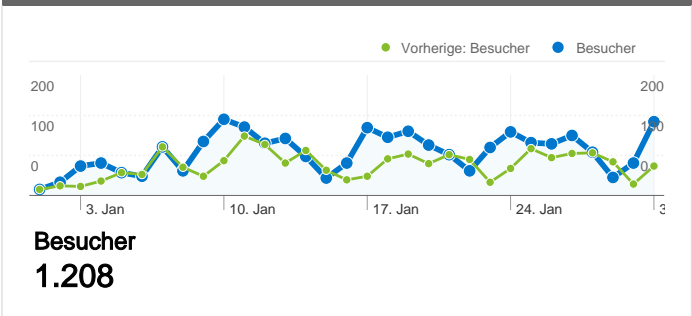



Website-Nutzung

| | |
|--|---|
|  3.033 Besuche Vorherige: 2.095 (44,77 %) |  19,95 % Absprungrate Vorherige: 25,30 % (-21,15 %) |
|  62.445 Seitenaufrufe Vorherige: 37.922 (64,67 %) |  00:09:59 Durchschn. Besuchszeit auf der Website Vorherige: 00:09:04 (10,26 %) |
|  20,59 Seiten/Besuch Vorherige: 18,10 (13,74 %) |  25,32 % % Neue Besuche Vorherige: 22,77 % (11,21 %) |

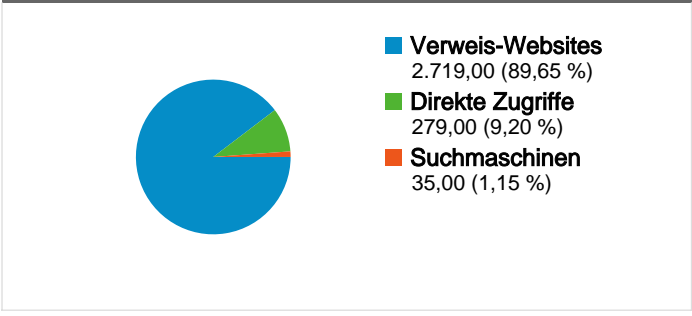
Besucherübersicht



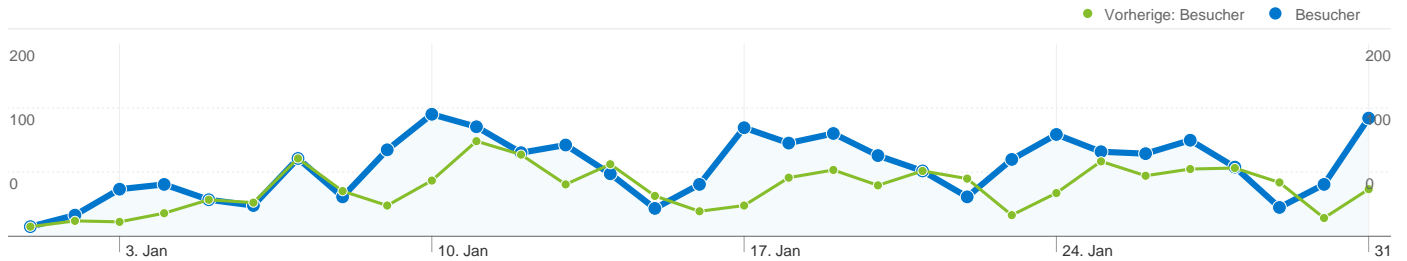
Karten-Overlay



Übersicht über die Zugriffsquellen



| Content-Übersicht | | |
|--|---------------|--------------------|
| Seiten | Seitenaufrufe | % Seitenaufrufe |
| /F/?local_base=2stlb&func=login | | |
| 01.01.2011 - 31.01.2011 | 4.649 | 7,44 % |
| 01.01.2010 - 31.01.2010 | 2.989 | 7,88 % |
| Änderung in % | 55,54 % | -5,54 % |
| /F/N7X1CL788QPT6MA8GRL7MH1EHI2G1L7Q4EH8S4CB7F | | |
| 01.01.2011 - 31.01.2011 | 22 | 0,04 % |
| 01.01.2010 - 31.01.2010 | 0 | 0,00 % |
| Änderung in % | 100,00 % | 100,00 % |
| /F/QBJKMD8LFF762AA37UL3MCA2VN86K82I1496JE5KV13 | | |
| 01.01.2011 - 31.01.2011 | 19 | 0,03 % |
| 01.01.2010 - 31.01.2010 | 0 | 0,00 % |
| Änderung in % | 100,00 % | 100,00 % |
| /F?local_base=2stlb&func=find-c&ccl_term=sys=000751214 | | |
| 01.01.2011 - 31.01.2011 | 14 | 0,02 % |
| 01.01.2010 - 31.01.2010 | 8 | 0,02 % |
| Änderung in % | 75,00 % | 6,28 % |
| /F/L7SNTAJLPJB8GCY2L1LA9MH2SBJ5RLBBEUB41TSIJPX | | |
| 01.01.2011 - 31.01.2011 | 11 | 0,02 % |
| 01.01.2010 - 31.01.2010 | 0 | 0,00 % |
| Änderung in % | 100,00 % | 100,00 % |



1.208 Personen besuchten diese Website.

 **3.033 Besuche**

Vorherige: 2.095 (44,77 %)

 **1.208 Absolut eindeutige Besucher**

Vorherige: 790 (52,91 %)

 **62.445 Seitenaufrufe**

Vorherige: 37.922 (64,67 %)

 **20,59 Durchschnittliche Anzahl an Seitenaufrufen**

Vorherige: 18,10 (13,74 %)

 **00:09:59 Besuchszeit auf Website**

Vorherige: 00:09:04 (10,26 %)

 **19,95 % Absprungrate**

Vorherige: 25,30 % (-21,15 %)

 **25,32 % Neue Besuche**

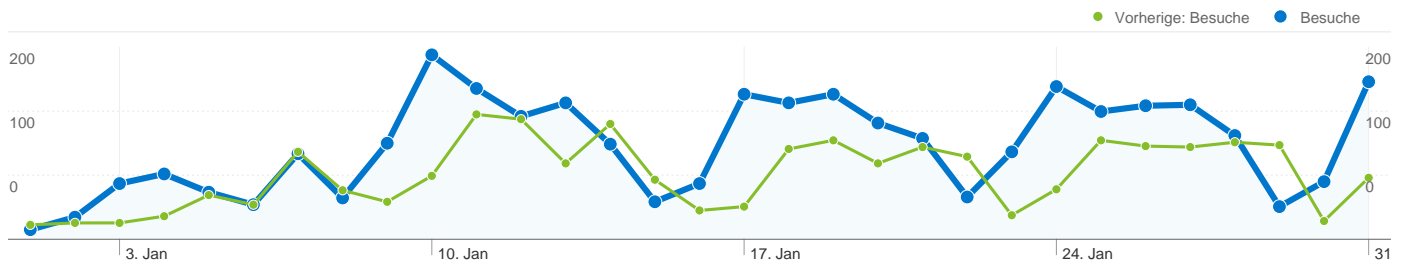
Vorherige: 22,77 % (11,21 %)

Technische Profile

| Browser | Besuche | % Besuche | Verbindungsgeschwindigkeit | Besuche | % Besuche |
|-------------------------|---------|-----------|----------------------------|----------|-----------|
| Internet Explorer | | | DSL | | |
| 01.01.2011 - 31.01.2011 | 1.780 | 58,69 % | 01.01.2011 - 31.01.2011 | 1.926 | 63,50 % |
| 01.01.2010 - 31.01.2010 | 1.377 | 65,73 % | 01.01.2010 - 31.01.2010 | 636 | 30,36 % |
| Änderung in % | 29,27 % | -10,71 % | Änderung in % | 202,83 % | 109,18 % |
| Firefox | | | Unknown | | |
| 01.01.2011 - 31.01.2011 | 994 | 32,77 % | 01.01.2011 - 31.01.2011 | 728 | 24,00 % |
| 01.01.2010 - 31.01.2010 | 604 | 28,83 % | 01.01.2010 - 31.01.2010 | 1.198 | 57,18 % |
| Änderung in % | 64,57 % | 13,67 % | Änderung in % | -39,23 % | -58,03 % |
| Safari | | | Cable | | |
| 01.01.2011 - 31.01.2011 | 112 | 3,69 % | 01.01.2011 - 31.01.2011 | 272 | 8,97 % |
| 01.01.2010 - 31.01.2010 | 57 | 2,72 % | 01.01.2010 - 31.01.2010 | 151 | 7,21 % |

| | | |
|-------------------------|----------|----------|
| Änderung in % | 96,49 % | 35,72 % |
| Chrome | | |
| 01.01.2011 - 31.01.2011 | 107 | 3,53 % |
| 01.01.2010 - 31.01.2010 | 32 | 1,53 % |
| Änderung in % | 234,38 % | 130,96 % |
| Opera | | |
| 01.01.2011 - 31.01.2011 | 30 | 0,99 % |
| 01.01.2010 - 31.01.2010 | 19 | 0,91 % |
| Änderung in % | 57,89 % | 9,06 % |

| | | |
|-------------------------|----------|----------|
| Änderung in % | 80,13 % | 24,42 % |
| T1 | | |
| 01.01.2011 - 31.01.2011 | 79 | 2,60 % |
| 01.01.2010 - 31.01.2010 | 90 | 4,30 % |
| Änderung in % | -12,22 % | -39,37 % |
| Dialup | | |
| 01.01.2011 - 31.01.2011 | 28 | 0,92 % |
| 01.01.2010 - 31.01.2010 | 17 | 0,81 % |
| Änderung in % | 64,71 % | 13,77 % |



Alle Zugriffsquellen haben insgesamt 3.033 Besuche vermittelt.

9,20 % Direkte Zugriffe

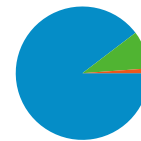
Vorherige: 7,59 % (21,20 %)

89,65 % Verweis-Websites

Vorherige: 88,07 % (1,79 %)

1,15 % Suchmaschinen

Vorherige: 4,34 % (-73,43 %)



- **Verweis-Websites**
2.719,00 (89,65 %)
- **Direkte Zugriffe**
279,00 (9,20 %)
- **Suchmaschinen**
35,00 (1,15 %)

Häufigste Zugriffsquellen

| Quellen | Besuche | % Besuche | Keywords | Besuche | % Besuche |
|---|----------|-----------|---|----------|-----------|
| phst.at (referral) | | | gesamtkatalog verbund für bildung und kultur | | |
| 01.01.2011 - 31.01.2011 | 1.483 | 48,90 % | 01.01.2011 - 31.01.2011 | 13 | 37,14 % |
| 01.01.2010 - 31.01.2010 | 811 | 38,71 % | 01.01.2010 - 31.01.2010 | 0 | 0,00 % |
| Änderung in % | 82,86 % | 26,31 % | Änderung in % | 100,00 % | 100,00 % |
| a7.phst.at (referral) | | | "barbara leichtenmüller" | | |
| 01.01.2011 - 31.01.2011 | 1.091 | 35,97 % | 01.01.2011 - 31.01.2011 | 1 | 2,86 % |
| 01.01.2010 - 31.01.2010 | 958 | 45,73 % | 01.01.2010 - 31.01.2010 | 0 | 0,00 % |
| Änderung in % | 13,88 % | -21,34 % | Änderung in % | 100,00 % | 100,00 % |
| (direct) ((none)) | | | "carina nienstedt" | | |
| 01.01.2011 - 31.01.2011 | 279 | 9,20 % | 01.01.2011 - 31.01.2011 | 1 | 2,86 % |
| 01.01.2010 - 31.01.2010 | 159 | 7,59 % | 01.01.2010 - 31.01.2010 | 0 | 0,00 % |
| Änderung in % | 75,47 % | 21,20 % | Änderung in % | 100,00 % | 100,00 % |
| aleph20-prod-acc.obvsg.at (referral) | | | "der baikalsee. ein großartiges und geheimnisvolles | | |
| 01.01.2011 - 31.01.2011 | 54 | 1,78 % | 01.01.2011 - 31.01.2011 | 1 | 2,86 % |
| 01.01.2010 - 31.01.2010 | 0 | 0,00 % | 01.01.2010 - 31.01.2010 | 0 | 0,00 % |
| Änderung in % | 100,00 % | 100,00 % | Änderung in % | 100,00 % | 100,00 % |
| google (organic) | | | "geographie des eigenen lebens" | | |
| 01.01.2011 - 31.01.2011 | 35 | 1,15 % | 01.01.2011 - 31.01.2011 | 1 | 2,86 % |
| 01.01.2010 - 31.01.2010 | 91 | 4,34 % | 01.01.2010 - 31.01.2010 | 0 | 0,00 % |

Änderung in %

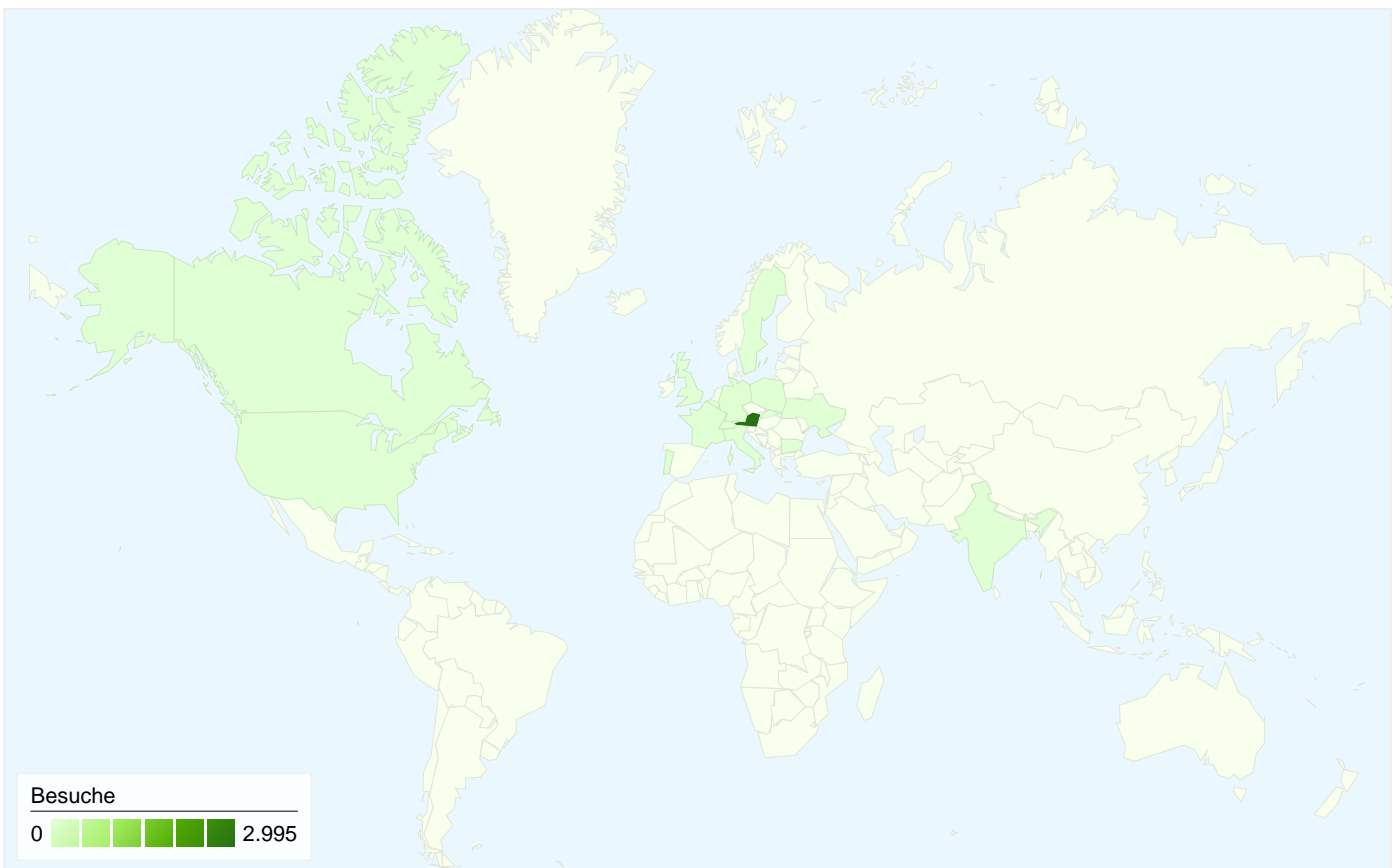
-61,54 %

-73,43 %

Änderung in %

100,00 %

100,00 %

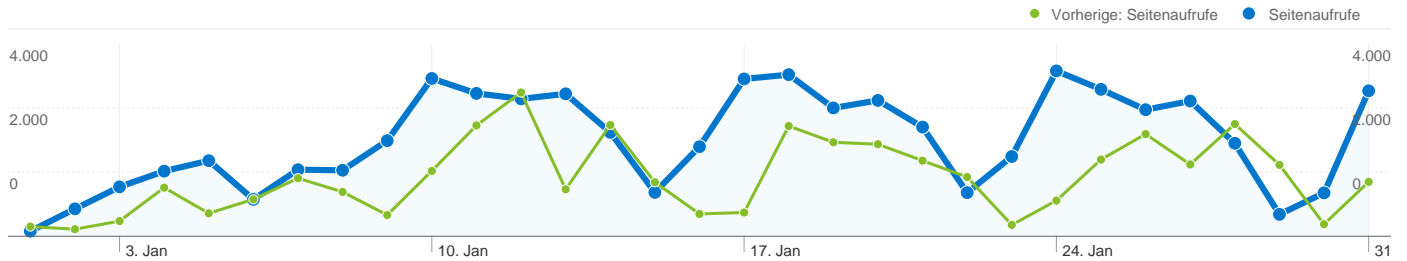


3.033 Besuche wurden über 17 Länder/Gebiete vermittelt.

Website-Nutzung

| Besuche 3.033 Vorherige: 2.095 (44,77 %) | | Seiten/Besuch 20,59 Vorherige: 18,10 (13,74 %) | | Durchschn. Besuchszeit auf der Website 00:09:59 Vorherige: 00:09:04 (10,26 %) | | % Neue Besuche 25,35 % Vorherige: 22,77 % (11,36 %) | | Absprungrate 19,95 % Vorherige: 25,30 % (-21,15 %) | | |
|---|-----------------|---|--|--|--------------|--|--|---|--|--|
| Land/Gebiet | Besuche | Seiten/Besuch | Durchschn. Besuchszeit auf der Website | % Neue Besuche | Absprungrate | | | | | |
| Austria | | | | | | | | | | |
| 1. Januar 2011 - 31. Januar 2011 | 2.995 | 20,77 | 00:10:04 | 24,57 % | 19,70 % | | | | | |
| 1. Januar 2010 - 31. Januar 2010 | 2.047 | 18,44 | 00:09:12 | 21,45 % | 24,57 % | | | | | |
| Änderung in % | 46,31 % | 12,66 % | 9,35 % | 14,59 % | -19,83 % | | | | | |
| Germany | | | | | | | | | | |
| 1. Januar 2011 - 31. Januar 2011 | 26 | 2,19 | 00:01:28 | 88,46 % | 50,00 % | | | | | |
| 1. Januar 2010 - 31. Januar 2010 | 33 | 3,03 | 00:03:02 | 78,79 % | 51,52 % | | | | | |
| Änderung in % | -21,21 % | -27,65 % | -51,46 % | 12,28 % | -2,94 % | | | | | |
| Poland | | | | | | | | | | |
| 1. Januar 2011 - 31. Januar 2011 | 2 | 10,50 | 00:21:20 | 100,00 % | 0,00 % | | | | | |
| 1. Januar 2010 - 31. Januar 2010 | 0 | 0,00 | 00:00:00 | 0,00 % | 0,00 % | | | | | |


| | | | | | |
|----------------------------------|----------|----------|----------|-----------|-----------|
| Änderung in % | 100,00 % | 100,00 % | 100,00 % | 100,00 % | 0,00 % |
| Sweden | | | | | |
| 1. Januar 2011 - 31. Januar 2011 | 2 | 56,00 | 00:24:56 | 100,00 % | 0,00 % |
| 1. Januar 2010 - 31. Januar 2010 | 0 | 0,00 | 00:00:00 | 0,00 % | 0,00 % |
| Änderung in % | 100,00 % | 100,00 % | 100,00 % | 100,00 % | 0,00 % |
| Switzerland | | | | | |
| 1. Januar 2011 - 31. Januar 2011 | 2 | 5,50 | 00:05:28 | 100,00 % | 0,00 % |
| 1. Januar 2010 - 31. Januar 2010 | 5 | 1,00 | 00:00:00 | 100,00 % | 100,00 % |
| Änderung in % | -60,00 % | 450,00 % | 100,00 % | 0,00 % | -100,00 % |
| Bulgaria | | | | | |
| 1. Januar 2011 - 31. Januar 2011 | 1 | 1,00 | 00:00:00 | 100,00 % | 100,00 % |
| 1. Januar 2010 - 31. Januar 2010 | 0 | 0,00 | 00:00:00 | 0,00 % | 0,00 % |
| Änderung in % | 100,00 % | 100,00 % | 0,00 % | 100,00 % | 100,00 % |
| United Kingdom | | | | | |
| 1. Januar 2011 - 31. Januar 2011 | 1 | 12,00 | 00:01:55 | 100,00 % | 0,00 % |
| 1. Januar 2010 - 31. Januar 2010 | 0 | 0,00 | 00:00:00 | 0,00 % | 0,00 % |
| Änderung in % | 100,00 % | 100,00 % | 100,00 % | 100,00 % | 0,00 % |
| Portugal | | | | | |
| 1. Januar 2011 - 31. Januar 2011 | 1 | 1,00 | 00:00:00 | 0,00 % | 100,00 % |
| 1. Januar 2010 - 31. Januar 2010 | 0 | 0,00 | 00:00:00 | 0,00 % | 0,00 % |
| Änderung in % | 100,00 % | 100,00 % | 0,00 % | 0,00 % | 100,00 % |
| France | | | | | |
| 1. Januar 2011 - 31. Januar 2011 | 1 | 3,00 | 00:00:46 | 100,00 % | 0,00 % |
| 1. Januar 2010 - 31. Januar 2010 | 0 | 0,00 | 00:00:00 | 0,00 % | 0,00 % |
| Änderung in % | 100,00 % | 100,00 % | 100,00 % | 100,00 % | 0,00 % |
| Italy | | | | | |
| 1. Januar 2011 - 31. Januar 2011 | 1 | 7,00 | 00:00:41 | 0,00 % | 0,00 % |
| 1. Januar 2010 - 31. Januar 2010 | 4 | 2,00 | 00:00:23 | 75,00 % | 50,00 % |
| Änderung in % | -75,00 % | 250,00 % | 76,34 % | -100,00 % | -100,00 % |
| 1-10 von 17 | | | | | |



Die Seiten auf dieser Website wurden insgesamt 62.445 Mal angezeigt.

 **62.445 Seitenaufrufe**

Vorherige: 37.922 (64,67 %)

 **54.224 Eindeutige Zugriffe**

Vorherige: 32.311 (67,82 %)

 **19,95 % Absprungrate**

Vorherige: 25,30 % (-21,15 %)

Beliebteste Webseiten

| Seiten | Seitenaufrufe | % Seitenaufrufe |
|--|---------------|-----------------|
| /F/?local_base=2stlb&func=login | | |
| 01.01.2011 - 31.01.2011 | 4.649 | 7,44 % |
| 01.01.2010 - 31.01.2010 | 2.989 | 7,88 % |
| Änderung in % | 55,54 % | -5,54 % |
| /F/N7X1CL788QPT6MA8GRL7MH1EHI2G1L7Q4EH8S4CB7FE63XPKI3-09325 | | |
| 01.01.2011 - 31.01.2011 | 22 | 0,04 % |
| 01.01.2010 - 31.01.2010 | 0 | 0,00 % |
| Änderung in % | 100,00 % | 100,00 % |
| /F/QBJKMD8LFF762AA37UL3MCA2VN86K82I1496JE5KV13ME2R7NP-44016?func=find- | | |
| 01.01.2011 - 31.01.2011 | 19 | 0,03 % |
| 01.01.2010 - 31.01.2010 | 0 | 0,00 % |
| Änderung in % | 100,00 % | 100,00 % |
| /F?local_base=2stlb&func=find-c&ccl_term=sys=000751214 | | |
| 01.01.2011 - 31.01.2011 | 14 | 0,02 % |
| 01.01.2010 - 31.01.2010 | 8 | 0,02 % |
| Änderung in % | 75,00 % | 6,28 % |
| /F/L7SNTAJLPJB8GCY2L1LA9MH2SBJ5RLBBEUB41TSIJPX41HIGCE-26871?func=find-b-0 | | |
| 01.01.2011 - 31.01.2011 | 11 | 0,02 % |
| 01.01.2010 - 31.01.2010 | 0 | 0,00 % |

