

**Website-Nutzung**

**31.417 Besuche**

Vorherige: 23.571 (33,29 %)

**24,91 % Absprungrate**

Vorherige: 25,59 % (-2,66 %)

**591.592 Seitenaufrufe**

Vorherige: 450.044 (31,45 %)

**00:09:31 Durchschn. Besuchszeit auf der Website**

Vorherige: 00:09:38 (-1,31 %)

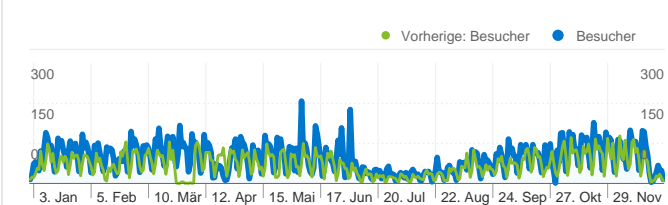
**18,83 Seiten/Besuch**

Vorherige: 19,09 (-1,38 %)

**26,09 % % Neue Besuche**

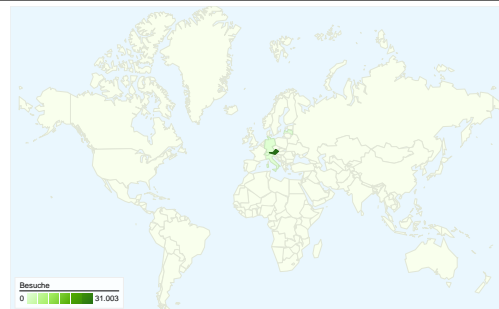
Vorherige: 24,87 % (4,91 %)

**Besucherübersicht**

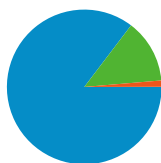


**Besucher**  
**8.997**

**Karten-Overlay**

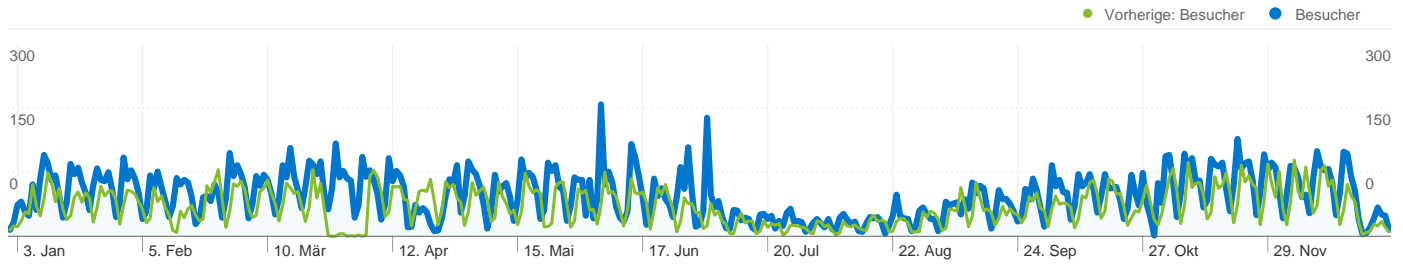


**Übersicht über die Besucherquellen**




- **Verweis-Websites**  
26.813,00 (85,35 %)
- **Direkte Zugriffe**  
4.181,00 (13,31 %)
- **Suchmaschinen**  
417,00 (1,33 %)
- **Sonstiges**  
6 (0,02 %)

Content-Übersicht		
Seiten	Seitenaufrufe	% Seitenaufrufe
/F/?local_base=2stlb&func=login		
01.01.2011 - 31.12.2011	45.625	7,71 %
01.01.2010 - 31.12.2010	35.366	7,86 %
Änderung in %	29,01 %	-1,86 %
/F?local_base=2stlb&func=find-c&ccl_term=sys=000980311		
01.01.2011 - 31.12.2011	51	0,01 %
01.01.2010 - 31.12.2010	0	0,00 %
Änderung in %	100,00 %	100,00 %
/F?local_base=2stlb&func=find-c&ccl_term=sys=000751214		
01.01.2011 - 31.12.2011	46	0,01 %
01.01.2010 - 31.12.2010	16	> 0,00 %
Änderung in %	187,50 %	118,71 %
/F?local_base=2stlb&func=find-c&ccl_term=sys=000752559		
01.01.2011 - 31.12.2011	35	0,01 %
01.01.2010 - 31.12.2010	8	> 0,00 %
Änderung in %	337,50 %	232,82 %
/F/LUND89SSYIQ35QXPUQVRD3GRNMRXC63UV9EF2THY		
01.01.2011 - 31.12.2011	33	0,01 %
01.01.2010 - 31.12.2010	0	0,00 %
Änderung in %	100,00 %	100,00 %




**8.997 Personen besuchten diese Website.**

 **31.417 Besuche**

Vorherige: 23.571 (33,29 %)

 **8.997 Absolut eindeutige Besucher**

Vorherige: 6.341 (41,89 %)

 **591.592 Seitenaufrufe**

Vorherige: 450.044 (31,45 %)

 **18,83 Durchschnittliche Anzahl an Seitenaufrufen**

Vorherige: 19,09 (-1,38 %)

 **00:09:31 Besuchszeit auf Website**

Vorherige: 00:09:38 (-1,31 %)

 **24,91 % Absprungrate**

Vorherige: 25,59 % (-2,66 %)

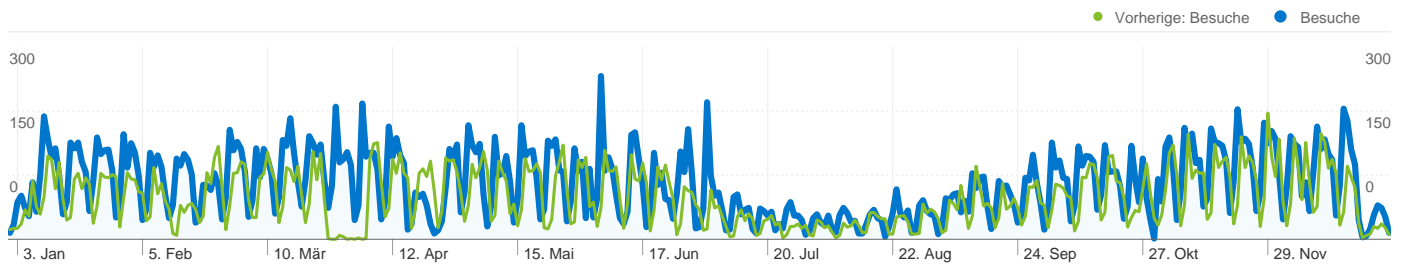
 **26,09 % Neue Besuche**

Vorherige: 24,87 % (4,91 %)

**Technische Profile**

Browser	Besuche	% Besuche
<b>Internet Explorer</b>		
01.01.2011 - 31.12.2011	18.240	58,06 %
01.01.2010 - 31.12.2010	15.799	67,03 %
Änderung in %	15,45 %	-13,38 %
<b>Firefox</b>		
01.01.2011 - 31.12.2011	10.102	32,15 %
01.01.2010 - 31.12.2010	6.652	28,22 %
Änderung in %	51,86 %	13,94 %
<b>Safari</b>		
01.01.2011 - 31.12.2011	1.433	4,56 %
01.01.2010 - 31.12.2010	493	2,09 %

Änderung in %	190,67 %	118,08 %
<b>Chrome</b>		
01.01.2011 - 31.12.2011	1.137	3,62 %
01.01.2010 - 31.12.2010	356	1,51 %
Änderung in %	219,38 %	139,62 %
<b>Opera</b>		
01.01.2011 - 31.12.2011	316	1,01 %
01.01.2010 - 31.12.2010	214	0,91 %
Änderung in %	47,66 %	10,79 %



## Alle Besucherquellen haben insgesamt 31.417 Besuche vermittelt.

**13,31 % Direkte Zugriffe**

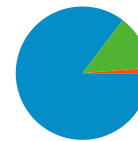
Vorherige: 10,14 % (31,30 %)

**85,35 % Verweis-Websites**

Vorherige: 88,53 % (-3,60 %)

**1,33 % Suchmaschinen**

Vorherige: 1,34 % (-0,68 %)



- **Verweis-Websites**  
26.813,00 (85,35 %)
- **Direkte Zugriffe**  
4.181,00 (13,31 %)
- **Suchmaschinen**  
417,00 (1,33 %)
- **Sonstiges**  
6 (0,02 %)

## Häufigste Besucherquellen

Quellen	Besuche	% Besuche	Keywords	Besuche	% Besuche
phst.at (referral)			eva scheidhofer-schroll		
01.01.2011 - 31.12.2011	15.303	48,71 %	01.01.2011 - 31.12.2011	16	3,84 %
01.01.2010 - 31.12.2010	9.383	39,81 %	01.01.2010 - 31.12.2010	0	0,00 %
Änderung in %	63,09 %	22,36 %	Änderung in %	100,00 %	100,00 %
a7.phst.at (referral)			gesamtkatalog verbund für bildung und kultur		
01.01.2011 - 31.12.2011	9.812	31,23 %	01.01.2011 - 31.12.2011	13	3,12 %
01.01.2010 - 31.12.2010	10.155	43,08 %	01.01.2010 - 31.12.2010	42	13,33 %
Änderung in %	-3,38 %	-27,51 %	Änderung in %	-69,05 %	-76,62 %
(direct) ((none))			esther trkmic		
01.01.2011 - 31.12.2011	4.181	13,31 %	01.01.2011 - 31.12.2011	10	2,40 %
01.01.2010 - 31.12.2010	2.389	10,14 %	01.01.2010 - 31.12.2010	0	0,00 %
Änderung in %	75,01 %	31,30 %	Änderung in %	100,00 %	100,00 %
vbk.ac.at (referral)			hannes rankel		
01.01.2011 - 31.12.2011	460	1,46 %	01.01.2011 - 31.12.2011	10	2,40 %
01.01.2010 - 31.12.2010	358	1,52 %	01.01.2010 - 31.12.2010	0	0,00 %
Änderung in %	28,49 %	-3,60 %	Änderung in %	100,00 %	100,00 %
google (organic)			opac.obvsg.at/vbk01		
01.01.2011 - 31.12.2011	412	1,31 %	01.01.2011 - 31.12.2011	4	0,96 %
01.01.2010 - 31.12.2010	310	1,32 %	01.01.2010 - 31.12.2010	7	2,22 %

Änderung in %

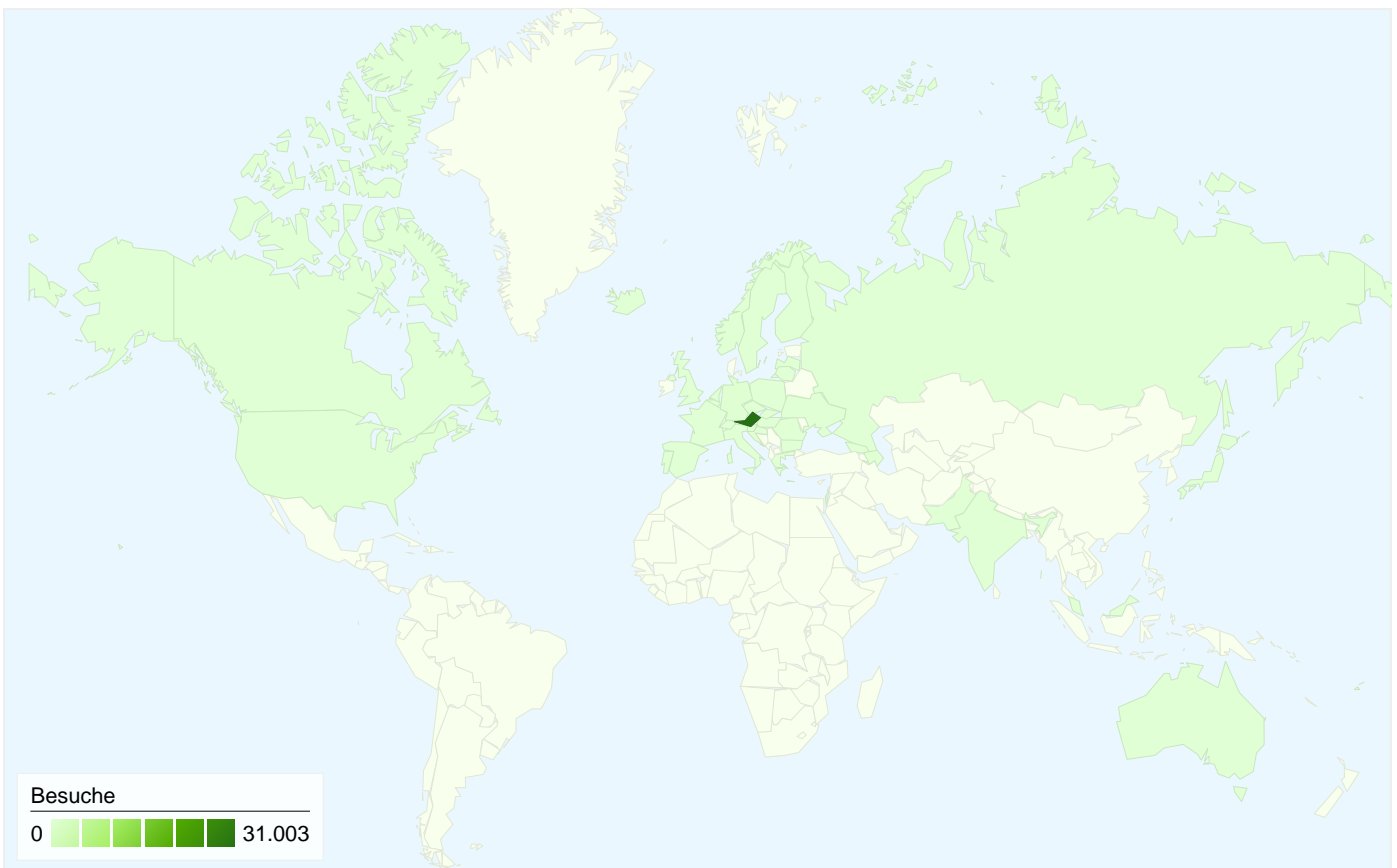
32,90 %

-0,29 %

Änderung in %

-42,86 %

-56,83 %



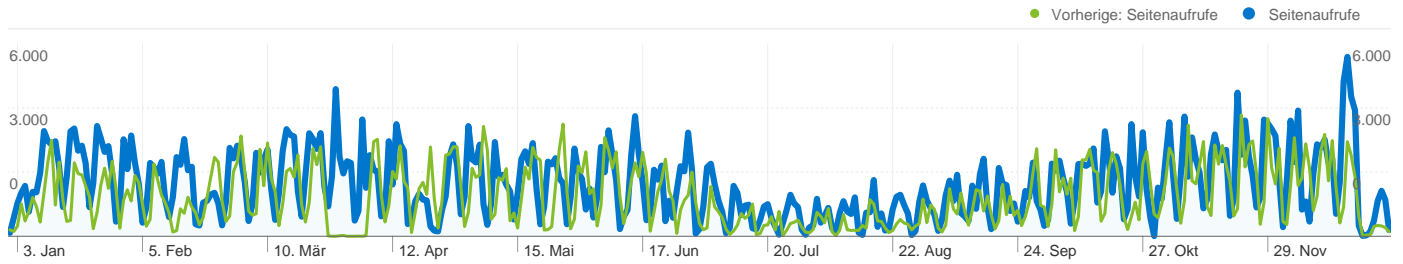
**31.417 Besuche wurden über 41 Länder/Gebiete vermittelt.**

Website-Nutzung

Besuche		Seiten/Besuch		Durchschn. Besuchszeit auf der Website		% Neue Besuche		Absprungrate						
<b>31.417</b>	<b>18,83</b>	<b>00:09:31</b>	<b>26,10 %</b>	<b>24,91 %</b>	Vorherige: 23.571 (33,29 %)		Vorherige: 19,09 (-1,38 %)		Vorherige: 00:09:38 (-1,31 %)		Vorherige: 24,88 % (4,93 %)		Vorherige: 25,59 % (-2,66 %)	
Land/Gebiet	Besuche	Seiten/Besuch	Durchschn. Besuchszeit auf der Website	% Neue Besuche	Absprungrate									
<b>Austria</b>														
1. Januar 2011 - 31. Dezember 2011	<b>31.003</b>	19,01	00:09:35	25,57 %	24,70 %									
1. Januar 2010 - 31. Dezember 2010	<b>23.353</b>	19,22	00:09:41	24,37 %	25,42 %									
Änderung in %	<b>32,76 %</b>	<b>-1,07 %</b>	<b>-1,16 %</b>	<b>4,95 %</b>	<b>-2,84 %</b>									
<b>Germany</b>														
1. Januar 2011 - 31. Dezember 2011	<b>242</b>	3,07	00:03:16	78,51 %	51,24 %									
1. Januar 2010 - 31. Dezember 2010	<b>126</b>	4,94	00:03:41	83,33 %	46,03 %									
Änderung in %	<b>92,06 %</b>	<b>-37,99 %</b>	<b>-11,28 %</b>	<b>-5,79 %</b>	<b>11,31 %</b>									
<b>Italy</b>														
1. Januar 2011 - 31. Dezember 2011	<b>29</b>	8,03	00:07:23	20,69 %	3,45 %									
1. Januar 2010 - 31. Dezember 2010	<b>13</b>	4,46	00:02:21	76,92 %	46,15 %									

Änderung in %	123,08 %	80,08 %	215,56 %	-73,10 %	-92,53 %
Latvia					
1. Januar 2011 - 31. Dezember 2011	18	8,94	00:06:48	5,56 %	27,78 %
1. Januar 2010 - 31. Dezember 2010	2	17,00	00:21:55	0,00 %	0,00 %
Änderung in %	800,00 %	-47,39 %	-68,99 %	100,00 %	100,00 %
Switzerland					
1. Januar 2011 - 31. Dezember 2011	16	5,50	00:02:33	93,75 %	37,50 %
1. Januar 2010 - 31. Dezember 2010	14	3,86	00:03:10	100,00 %	64,29 %
Änderung in %	14,29 %	42,59 %	-19,47 %	-6,25 %	-41,67 %
Hungary					
1. Januar 2011 - 31. Dezember 2011	15	7,07	00:01:23	60,00 %	26,67 %
1. Januar 2010 - 31. Dezember 2010	2	1,00	00:00:00	100,00 %	100,00 %
Änderung in %	650,00 %	606,67 %	100,00 %	-40,00 %	-73,33 %
(not set)					
1. Januar 2011 - 31. Dezember 2011	14	6,64	00:05:20	50,00 %	14,29 %
1. Januar 2010 - 31. Dezember 2010	6	22,50	00:09:11	50,00 %	16,67 %
Änderung in %	133,33 %	-70,48 %	-42,04 %	0,00 %	-14,29 %
Netherlands					
1. Januar 2011 - 31. Dezember 2011	11	6,55	00:02:00	36,36 %	9,09 %
1. Januar 2010 - 31. Dezember 2010	2	3,50	00:00:55	100,00 %	50,00 %
Änderung in %	450,00 %	87,01 %	120,02 %	-63,64 %	-81,82 %
Iceland					
1. Januar 2011 - 31. Dezember 2011	9	27,56	00:32:37	11,11 %	0,00 %
1. Januar 2010 - 31. Dezember 2010	1	17,00	00:04:41	100,00 %	0,00 %
Änderung in %	800,00 %	62,09 %	596,60 %	-88,89 %	0,00 %
United Kingdom					
1. Januar 2011 - 31. Dezember 2011	9	7,33	00:04:06	22,22 %	66,67 %
1. Januar 2010 - 31. Dezember 2010	4	7,25	00:02:45	25,00 %	0,00 %
Änderung in %	125,00 %	1,15 %	48,87 %	-11,11 %	100,00 %
					1-10 von 41





**Die Seiten auf dieser Website wurden insgesamt 591.592 Mal angezeigt.**

**591.592** Seitenaufufe

Vorherige: 450.044 (31,45 %)

**518.829** Eindeutige Zugriffe

Vorherige: 388.141 (33,67 %)

**24,91 %** Absprungrate

Vorherige: 25,59 % (-2,66 %)

## Beliebteste Webseiten

Seiten	Seitenaufufe	% Seitenaufufe
<b>/F/?local_base=2stlb&amp;func=login</b>		
01.01.2011 - 31.12.2011	45.625	7,71 %
01.01.2010 - 31.12.2010	35.366	7,86 %
Änderung in %	29,01 %	-1,86 %
<b>/F?local_base=2stlb&amp;func=find-c&amp;ccl_term=sys=000980311</b>		
01.01.2011 - 31.12.2011	51	0,01 %
01.01.2010 - 31.12.2010	0	0,00 %
Änderung in %	100,00 %	100,00 %
<b>/F?local_base=2stlb&amp;func=find-c&amp;ccl_term=sys=000751214</b>		
01.01.2011 - 31.12.2011	46	0,01 %
01.01.2010 - 31.12.2010	16	> 0,00 %
Änderung in %	187,50 %	118,71 %
<b>/F?local_base=2stlb&amp;func=find-c&amp;ccl_term=sys=000752559</b>		
01.01.2011 - 31.12.2011	35	0,01 %
01.01.2010 - 31.12.2010	8	> 0,00 %
Änderung in %	337,50 %	232,82 %
<b>/F/LUND89SSYIQ35QXPUQVRD3GRNMRXC63UV9EF2THY7P8LIBFAXB-</b>		
01.01.2011 - 31.12.2011	33	0,01 %
01.01.2010 - 31.12.2010	0	0,00 %

