

Website-Nutzung

2.389 Besuche

Vorherige: 1.878 (27,21 %)

37,67 % Absprungrate

Vorherige: 49,63 % (-24,09 %)

26.116 Seitenaufrufe

Vorherige: 17.638 (48,07 %)

00:07:02 Durchschn. Besuchszeit auf der Website

Vorherige: 00:05:23 (30,95 %)

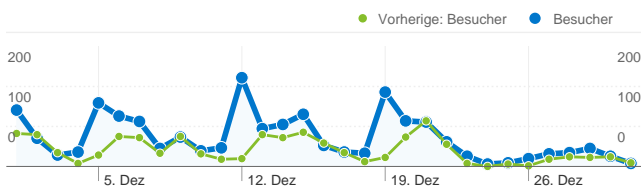
10,93 Seiten/Besuch

Vorherige: 9,39 (16,40 %)

30,93 % % Neue Besuche

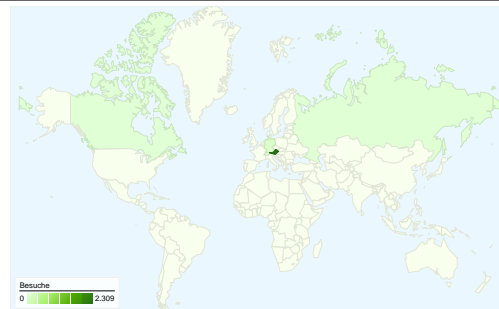
Vorherige: 19,12 % (61,82 %)

Besucherübersicht

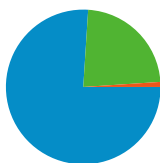


Besucher
1.005

Karten-Overlay

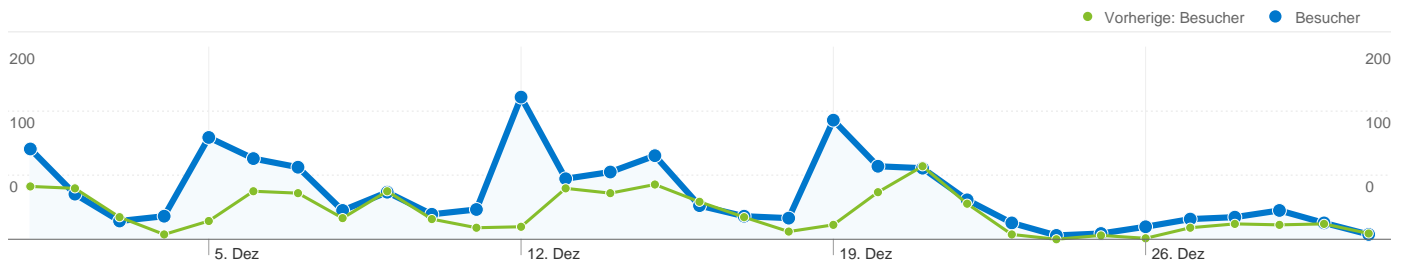


Übersicht über die Besucherquellen



- **Verweis-Websites**
1.816,00 (76,02 %)
- **Direkte Zugriffe**
548,00 (22,94 %)
- **Suchmaschinen**
25,00 (1,05 %)

Content-Übersicht		
Seiten	Seitenaufrufe	% Seitenaufrufe
/F/?local_base=2salb&func=login		
01.12.2011 - 31.12.2011	3.582	13,72 %
01.12.2010 - 31.12.2010	2.669	15,13 %
Änderung in %	34,21 %	-9,36 %
/F/TITJMHY8U7YF4VAEA2MY3S155TRX1F18KHKGUEG3DD		
01.12.2011 - 31.12.2011	16	0,06 %
01.12.2010 - 31.12.2010	0	0,00 %
Änderung in %	100,00 %	100,00 %
/F/LH1J13DV4QLPV7XHJ87XF6GGCLPSUYYQBGGYBATUF		
01.12.2011 - 31.12.2011	15	0,06 %
01.12.2010 - 31.12.2010	0	0,00 %
Änderung in %	100,00 %	100,00 %
/F/H3LYDAFXKVCYS1KY5Y7RDE5VQ6MG3487UK83VAV5Q		
01.12.2011 - 31.12.2011	15	0,06 %
01.12.2010 - 31.12.2010	0	0,00 %
Änderung in %	100,00 %	100,00 %
/F/TKJDPHSI7I6P2M9FB9X9TY26J31FAXBNG6671PM2Q6		
01.12.2011 - 31.12.2011	14	0,05 %
01.12.2010 - 31.12.2010	0	0,00 %
Änderung in %	100,00 %	100,00 %




1.005 Personen besuchten diese Website.

 **2.389 Besuche**

Vorherige: 1.878 (27,21 %)

 **1.005 Absolut eindeutige Besucher**

Vorherige: 574 (75,09 %)

 **26.116 Seitenaufrufe**

Vorherige: 17.638 (48,07 %)

 **10,93 Durchschnittliche Anzahl an Seitenaufrufen**

Vorherige: 9,39 (16,40 %)

 **00:07:02 Besuchszeit auf Website**

Vorherige: 00:05:23 (30,95 %)

 **37,67 % Absprungrate**

Vorherige: 49,63 % (-24,09 %)

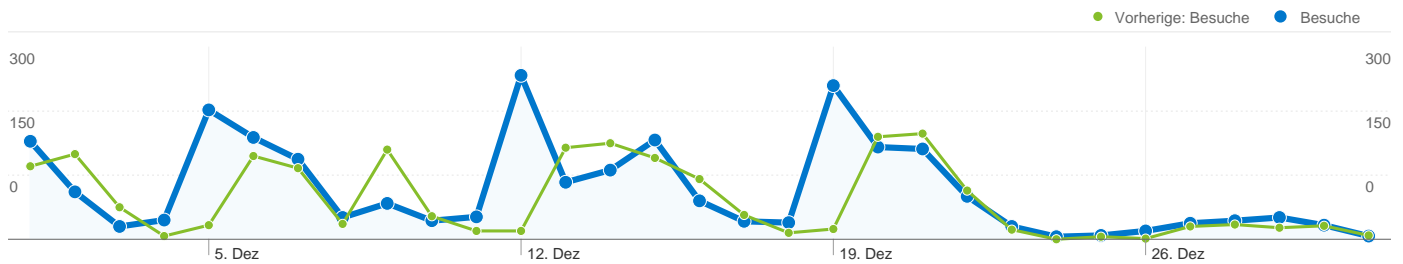
 **30,93 % Neue Besuche**

Vorherige: 19,12 % (61,82 %)

Technische Profile

Browser	Besuche	% Besuche
Internet Explorer		
01.12.2011 - 31.12.2011	1.225	51,28 %
01.12.2010 - 31.12.2010	1.266	67,41 %
Änderung in %	-3,24 %	-23,94 %
Firefox		
01.12.2011 - 31.12.2011	1.025	42,90 %
01.12.2010 - 31.12.2010	563	29,98 %
Änderung in %	82,06 %	43,12 %
Safari		
01.12.2011 - 31.12.2011	65	2,72 %
01.12.2010 - 31.12.2010	30	1,60 %

Änderung in %	116,67 %	70,32 %
Chrome		
01.12.2011 - 31.12.2011	58	2,43 %
01.12.2010 - 31.12.2010	19	1,01 %
Änderung in %	205,26 %	139,97 %
Opera		
01.12.2011 - 31.12.2011	7	0,29 %
01.12.2010 - 31.12.2010	0	0,00 %
Änderung in %	100,00 %	100,00 %



Alle Besucherquellen haben insgesamt 2.389 Besuche vermittelt.

22,94 % Direkte Zugriffe

Vorherige: 10,22 % (124,37 %)

76,02 % Verweis-Websites

Vorherige: 89,24 % (-14,82 %)

1,05 % Suchmaschinen

Vorherige: 0,53 % (96,53 %)



- **Verweis-Websites**
1.816,00 (76,02 %)
- **Direkte Zugriffe**
548,00 (22,94 %)
- **Suchmaschinen**
25,00 (1,05 %)

Häufigste Besucherquellen

Quellen	Besuche	% Besuche	Keywords	Besuche	% Besuche
phsalzburg.at (referral)			britt beyreuther		
01.12.2011 - 31.12.2011	1.774	74,26 %	01.12.2011 - 31.12.2011	2	8,00 %
01.12.2010 - 31.12.2010	1.634	87,01 %	01.12.2010 - 31.12.2010	0	0,00 %
Änderung in %	8,57 %	-14,65 %	Änderung in %	100,00 %	100,00 %
(direct) ((none))			"laura alzner"		
01.12.2011 - 31.12.2011	548	22,94 %	01.12.2011 - 31.12.2011	1	4,00 %
01.12.2010 - 31.12.2010	192	10,22 %	01.12.2010 - 31.12.2010	0	0,00 %
Änderung in %	185,42 %	124,37 %	Änderung in %	100,00 %	100,00 %
google (organic)			(not set)		
01.12.2011 - 31.12.2011	25	1,05 %	01.12.2011 - 31.12.2011	1	4,00 %
01.12.2010 - 31.12.2010	10	0,53 %	01.12.2010 - 31.12.2010	0	0,00 %
Änderung in %	150,00 %	96,53 %	Änderung in %	100,00 %	100,00 %
aleph.sbg.ac.at (referral)			christine johanna mackinger		
01.12.2011 - 31.12.2011	7	0,29 %	01.12.2011 - 31.12.2011	1	4,00 %
01.12.2010 - 31.12.2010	12	0,64 %	01.12.2010 - 31.12.2010	0	0,00 %
Änderung in %	-41,67 %	-54,14 %	Änderung in %	100,00 %	100,00 %
search.obvsg.at (referral)			claudia heckl		
01.12.2011 - 31.12.2011	7	0,29 %	01.12.2011 - 31.12.2011	1	4,00 %
01.12.2010 - 31.12.2010	0	0,00 %	01.12.2010 - 31.12.2010	0	0,00 %

Änderung in %

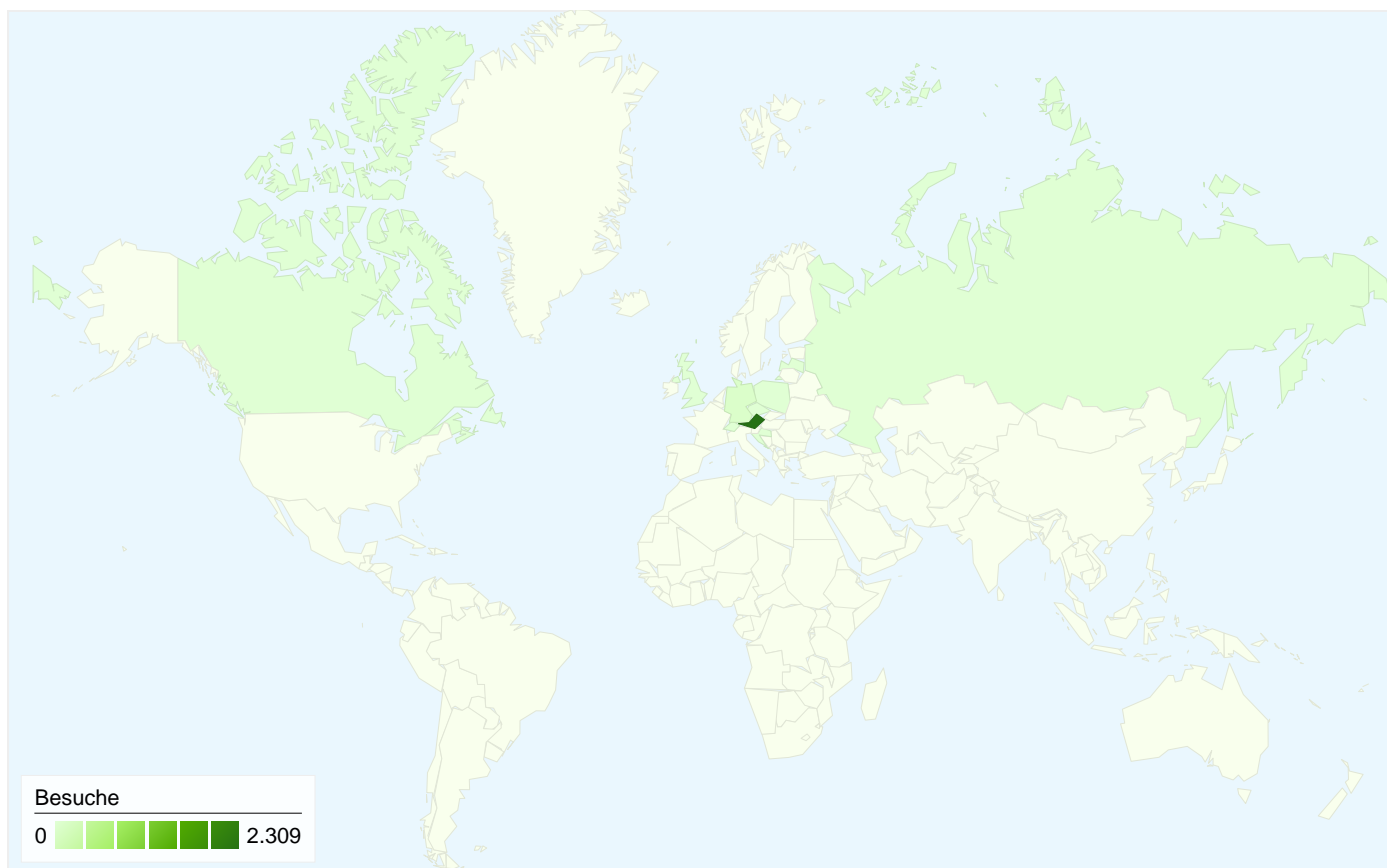
100,00 %

100,00 %

Änderung in %

100,00 %

100,00 %

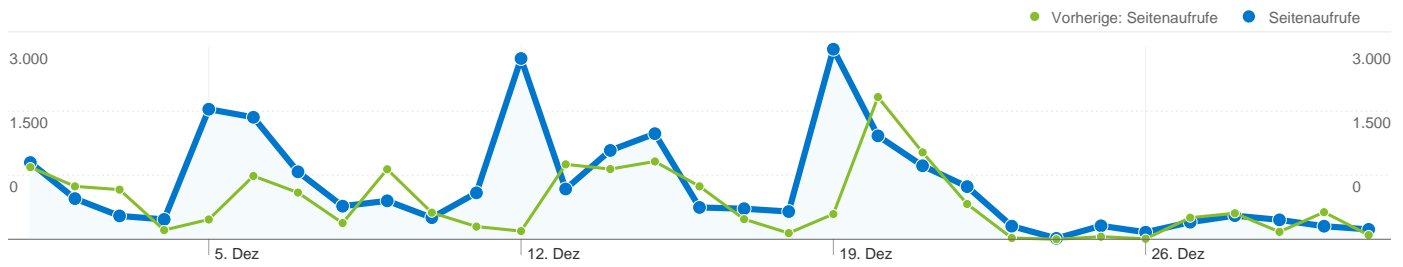


2.389 Besuche wurden über 11 Länder/Gebiete vermittelt.

Website-Nutzung

Besuche		Seiten/Besuch		Durchschn. Besuchszeit auf der Website		% Neue Besuche		Absprungrate	
2.389 Vorherige: 1.878 (27,21 %)		10,93 Vorherige: 9,39 (16,40 %)		00:07:02 Vorherige: 00:05:23 (30,95 %)		30,93 % Vorherige: 19,12 % (61,82 %)		37,67 % Vorherige: 49,63 % (-24,09 %)	
Land/Gebiet	Besuche	Seiten/Besuch	Durchschn. Besuchszeit auf der Website	% Neue Besuche	Absprungrate				
Austria									
1. Dezember 2011 - 31. Dezember 2011	2.309	10,86	00:06:58	30,79 %	38,20 %				
1. Dezember 2010 - 31. Dezember 2010	1.803	9,22	00:05:18	18,41 %	50,92 %				
Änderung in %	28,06 %	17,72 %	31,58 %	67,23 %	-24,98 %				
Germany									
1. Dezember 2011 - 31. Dezember 2011	74	13,62	00:09:23	32,43 %	20,27 %				
1. Dezember 2010 - 31. Dezember 2010	69	14,19	00:07:12	33,33 %	20,29 %				
Änderung in %	7,25 %	-3,99 %	30,37 %	-2,70 %	-0,10 %				
Russia									
1. Dezember 2011 - 31. Dezember 2011	2	1,00	00:00:00	100,00 %	100,00 %				
1. Dezember 2010 - 31. Dezember 2010	0	0,00	00:00:00	0,00 %	0,00 %				


Änderung in %	100,00 %	100,00 %	0,00 %	100,00 %	100,00 %
Croatia					
1. Dezember 2011 - 31. Dezember 2011	1	5,00	00:00:16	0,00 %	0,00 %
1. Dezember 2010 - 31. Dezember 2010	0	0,00	00:00:00	0,00 %	0,00 %
Änderung in %	100,00 %	100,00 %	100,00 %	0,00 %	0,00 %
Switzerland					
1. Dezember 2011 - 31. Dezember 2011	1	1,00	00:00:00	100,00 %	100,00 %
1. Dezember 2010 - 31. Dezember 2010	0	0,00	00:00:00	0,00 %	0,00 %
Änderung in %	100,00 %	100,00 %	0,00 %	100,00 %	100,00 %
Canada					
1. Dezember 2011 - 31. Dezember 2011	1	2,00	00:20:02	100,00 %	0,00 %
1. Dezember 2010 - 31. Dezember 2010	0	0,00	00:00:00	0,00 %	0,00 %
Änderung in %	100,00 %	100,00 %	100,00 %	100,00 %	0,00 %
Latvia					
1. Dezember 2011 - 31. Dezember 2011	1	26,00	00:02:40	0,00 %	0,00 %
1. Dezember 2010 - 31. Dezember 2010	0	0,00	00:00:00	0,00 %	0,00 %
Änderung in %	100,00 %	100,00 %	100,00 %	0,00 %	0,00 %
United Kingdom					
1. Dezember 2011 - 31. Dezember 2011	0	0,00	00:00:00	0,00 %	0,00 %
1. Dezember 2010 - 31. Dezember 2010	1	6,00	00:00:42	100,00 %	0,00 %
Änderung in %	-100,00 %	-100,00 %	-100,00 %	-100,00 %	0,00 %
Czech Republic					
1. Dezember 2011 - 31. Dezember 2011	0	0,00	00:00:00	0,00 %	0,00 %
1. Dezember 2010 - 31. Dezember 2010	2	4,50	00:10:22	50,00 %	0,00 %
Änderung in %	-100,00 %	-100,00 %	-100,00 %	-100,00 %	0,00 %
(not set)					
1. Dezember 2011 - 31. Dezember 2011	0	0,00	00:00:00	0,00 %	0,00 %
1. Dezember 2010 - 31. Dezember 2010	2	5,50	00:11:22	50,00 %	0,00 %
Änderung in %	-100,00 %	-100,00 %	-100,00 %	-100,00 %	0,00 %
1-10 von 11					



Die Seiten auf dieser Website wurden insgesamt 26.116 Mal angezeigt.

 **26.116 Seitenaufrufe**

Vorherige: 17.638 (48,07 %)

 **19.521 Eindeutige Zugriffe**

Vorherige: 12.826 (52,20 %)

 **37,67 % Absprungrate**

Vorherige: 49,63 % (-24,09 %)

Beliebteste Webseiten

Seiten	Seitenaufrufe	% Seitenaufrufe
/F/?local_base=2salb&func=login		
01.12.2011 - 31.12.2011	3.582	13,72 %
01.12.2010 - 31.12.2010	2.669	15,13 %
Änderung in %	34,21 %	-9,36 %
/F/TITJMHY8U7YF4VAEA2MY3S155TRX1F18KHKGUEG3DD84MCPY18-32601?func=item-hold-		
01.12.2011 - 31.12.2011	16	0,06 %
01.12.2010 - 31.12.2010	0	0,00 %
Änderung in %	100,00 %	100,00 %
/F/LH1J13DV4QLPV7XHJ87XF6GGCLPSUYYQBGGYBATUFV4VB3FKEE-20198?func=find-		
01.12.2011 - 31.12.2011	15	0,06 %
01.12.2010 - 31.12.2010	0	0,00 %
Änderung in %	100,00 %	100,00 %
/F/H3LYDAFXKVCYS1KY5Y7RDE5VQ6MG3487UK83VAV5QAB2537DS9-21394?func=find-		
01.12.2011 - 31.12.2011	15	0,06 %
01.12.2010 - 31.12.2010	0	0,00 %
Änderung in %	100,00 %	100,00 %
/F/TKJDPHSHI7I6P2M9FB9X9TY26J31FAXBNG6671PM2Q6CH1PPVV-34432?func=find-		
01.12.2011 - 31.12.2011	14	0,05 %
01.12.2010 - 31.12.2010	0	0,00 %

