

Website-Nutzung

3.164 Besuche

Vorherige: 2.631 (20,26 %)

38,56 % Absprungrate

Vorherige: 46,03 % (-16,23 %)

30.618 Seitenaufrufe

Vorherige: 23.669 (29,36 %)

00:05:46 Durchschn. Besuchszeit auf der Website

Vorherige: 00:05:07 (12,67 %)

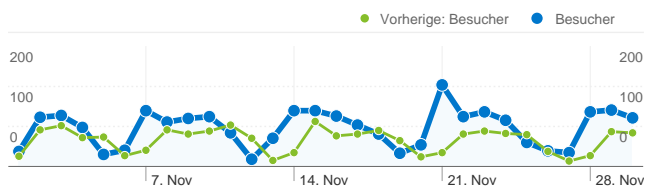
9,68 Seiten/Besuch

Vorherige: 9,00 (7,57 %)

29,36 % % Neue Besuche

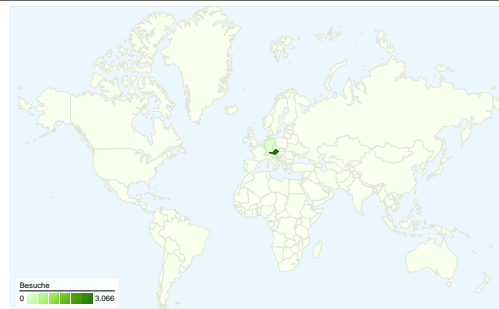
Vorherige: 22,31 % (31,60 %)

Besucherübersicht

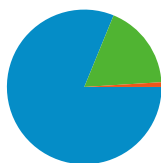


**Besucher
1.220**

Karten-Overlay

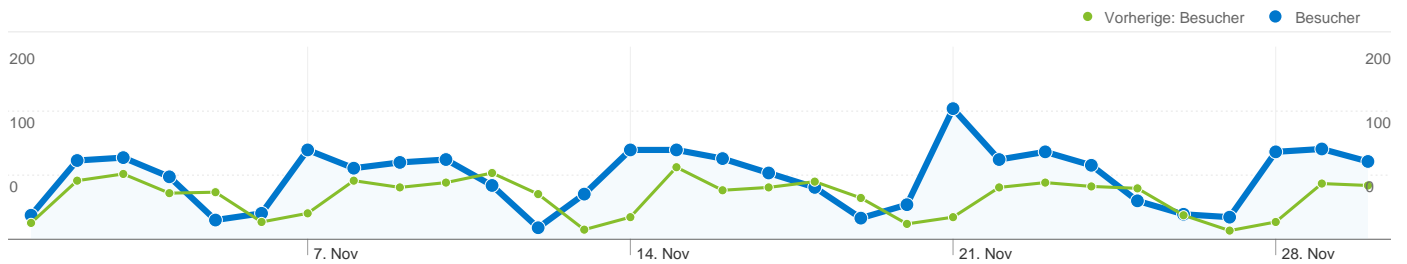


Übersicht über die Besucherquellen



- **Verweis-Websites**
2.569,00 (81,19 %)
- **Direkte Zugriffe**
564,00 (17,83 %)
- **Suchmaschinen**
31,00 (0,98 %)

Content-Übersicht		
Seiten	Seitenaufrufe	% Seitenaufrufe
/F/?local_base=2salb&func=login		
01.11.2011 - 30.11.2011	4.643	15,16 %
01.11.2010 - 30.11.2010	3.813	16,11 %
Änderung in %	21,77 %	-5,87 %
/F/MTMN9TVVBESHQX1XYQK12DI29Y9S6DHF4NU948I6GSU		
01.11.2011 - 30.11.2011	18	0,06 %
01.11.2010 - 30.11.2010	0	0,00 %
Änderung in %	100,00 %	100,00 %
/F/TU4JUTQ8FBSLPT5V7JGL55PYR98M6YDTA3BBMBI5SQ		
01.11.2011 - 30.11.2011	18	0,06 %
01.11.2010 - 30.11.2010	0	0,00 %
Änderung in %	100,00 %	100,00 %
/F/CF3GBERHCVPND1VXHKB7TK5PDRUCF8XPXPQF6QS		
01.11.2011 - 30.11.2011	16	0,05 %
01.11.2010 - 30.11.2010	0	0,00 %
Änderung in %	100,00 %	100,00 %
/F/5Y37HNAPH5G17XEYEM1DTC8SR8SGUP7SMI3ANMR4I		
01.11.2011 - 30.11.2011	14	0,05 %
01.11.2010 - 30.11.2010	0	0,00 %
Änderung in %	100,00 %	100,00 %



1.220 Personen besuchten diese Website.

3.164 Besuche

Vorherige: 2.631 (20,26 %)

1.220 Absolut eindeutige Besucher

Vorherige: 795 (53,46 %)

30.618 Seitenaufrufe

Vorherige: 23.669 (29,36 %)

9,68 Durchschnittliche Anzahl an Seitenaufrufen

Vorherige: 9,00 (7,57 %)

00:05:46 Besuchszeit auf Website

Vorherige: 00:05:07 (12,67 %)

38,56 % Absprungrate

Vorherige: 46,03 % (-16,23 %)

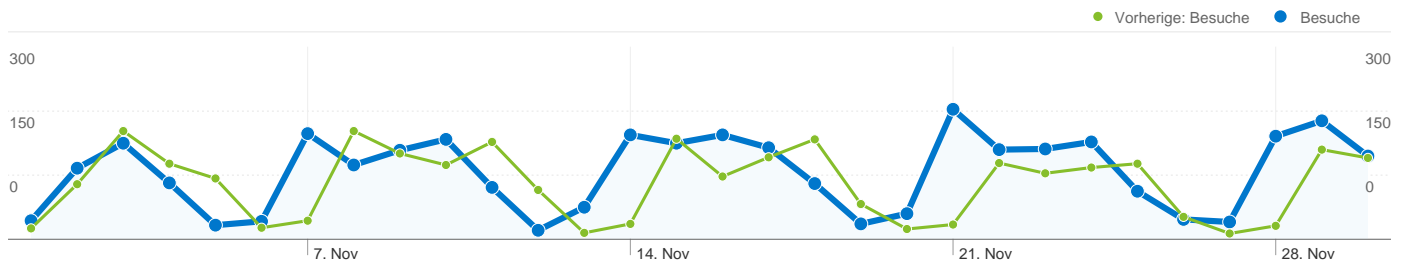
29,36 % Neue Besuche

Vorherige: 22,31 % (31,60 %)

Technische Profile

Browser	Besuche	% Besuche
Internet Explorer		
01.11.2011 - 30.11.2011	1.784	56,38 %
01.11.2010 - 30.11.2010	1.778	67,58 %
Änderung in %	0,34 %	-16,57 %
Firefox		
01.11.2011 - 30.11.2011	1.221	38,59 %
01.11.2010 - 30.11.2010	801	30,44 %
Änderung in %	52,43 %	26,76 %
Safari		
01.11.2011 - 30.11.2011	69	2,18 %
01.11.2010 - 30.11.2010	27	1,03 %

Änderung in %	155,56 %	112,51 %
Chrome		
01.11.2011 - 30.11.2011	62	1,96 %
01.11.2010 - 30.11.2010	15	0,57 %
Änderung in %	313,33 %	243,70 %
Android Browser		
01.11.2011 - 30.11.2011	21	0,66 %
01.11.2010 - 30.11.2010	0	0,00 %
Änderung in %	100,00 %	100,00 %



Alle Besucherquellen haben insgesamt 3.164 Besuche vermittelt.

17,83 % Direkte Zugriffe

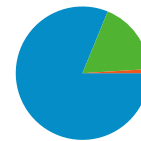
Vorherige: 13,91 % (28,14 %)

81,19 % Verweis-Websites

Vorherige: 85,94 % (-5,52 %)

0,98 % Suchmaschinen

Vorherige: 0,15 % (544,45 %)



- **Verweis-Websites**
2.569,00 (81,19 %)
- **Direkte Zugriffe**
564,00 (17,83 %)
- **Suchmaschinen**
31,00 (0,98 %)

Häufigste Besucherquellen

Quellen	Besuche	% Besuche	Keywords	Besuche	% Besuche
phsalzburg.at (referral)			cornelia brunauer		
01.11.2011 - 30.11.2011	2.499	78,98 %	01.11.2011 - 30.11.2011	3	9,68 %
01.11.2010 - 30.11.2010	2.196	83,47 %	01.11.2010 - 30.11.2010	0	0,00 %
Änderung in %	13,80 %	-5,37 %	Änderung in %	100,00 %	100,00 %
(direct) ((none))			"haidinger theresa"		
01.11.2011 - 30.11.2011	564	17,83 %	01.11.2011 - 30.11.2011	1	3,23 %
01.11.2010 - 30.11.2010	366	13,91 %	01.11.2010 - 30.11.2010	0	0,00 %
Änderung in %	54,10 %	28,14 %	Änderung in %	100,00 %	100,00 %
google (organic)			"stephanie oblasser"		
01.11.2011 - 30.11.2011	30	0,95 %	01.11.2011 - 30.11.2011	1	3,23 %
01.11.2010 - 30.11.2010	4	0,15 %	01.11.2010 - 30.11.2010	0	0,00 %
Änderung in %	650,00 %	523,66 %	Änderung in %	100,00 %	100,00 %
aleph.sbg.ac.at (referral)			anzengruber grete birgit lamberger baumann gewalt? in der		
01.11.2011 - 30.11.2011	20	0,63 %	01.11.2011 - 30.11.2011	1	3,23 %
01.11.2010 - 30.11.2010	13	0,49 %	01.11.2010 - 30.11.2010	0	0,00 %
Änderung in %	53,85 %	27,93 %	Änderung in %	100,00 %	100,00 %
bibliothek.ph-noe.ac.at (referral)			britt beyreuther		
01.11.2011 - 30.11.2011	7	0,22 %	01.11.2011 - 30.11.2011	1	3,23 %
01.11.2010 - 30.11.2010	1	0,04 %	01.11.2010 - 30.11.2010	0	0,00 %

Änderung in %

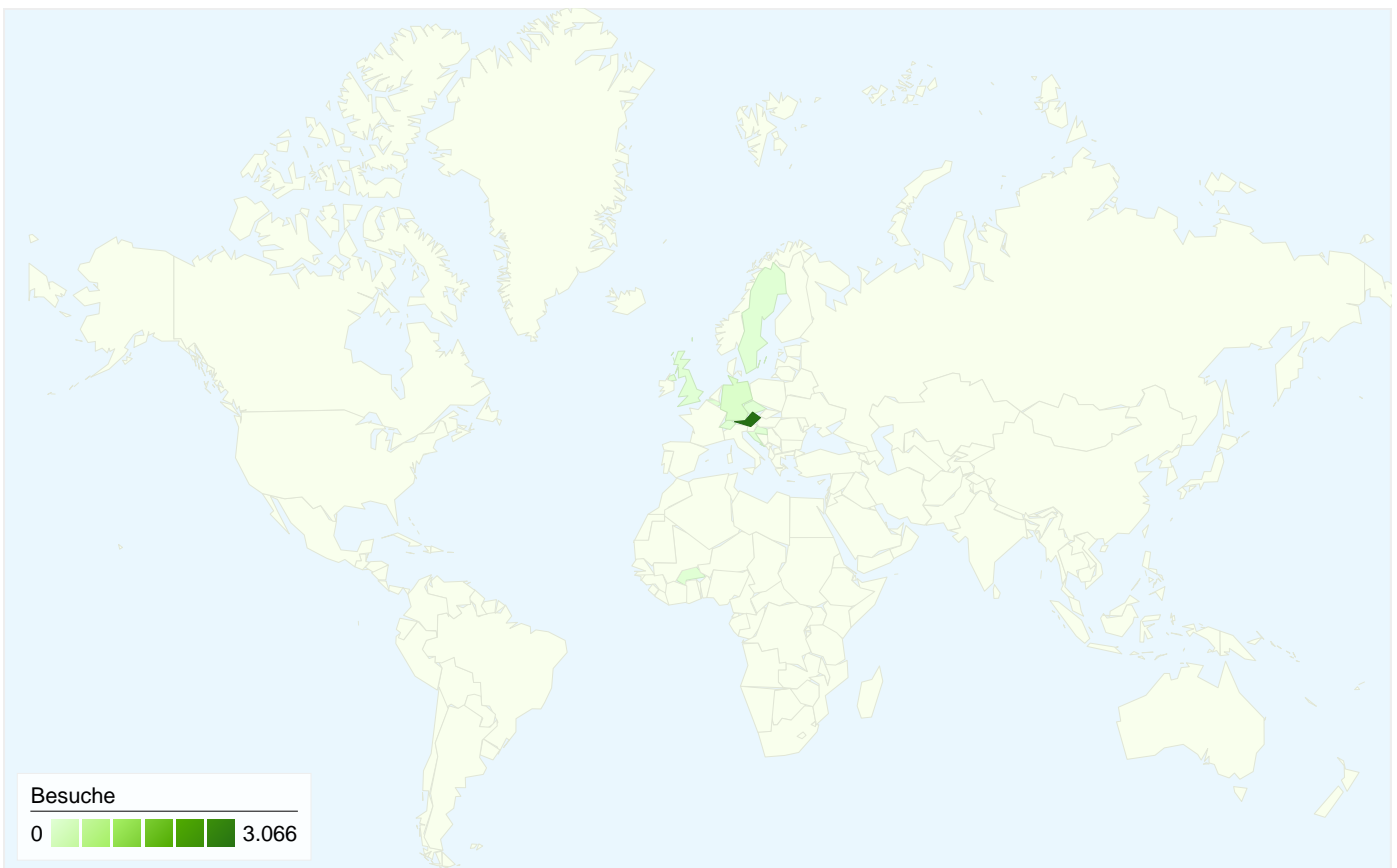
600,00 %

482,08 %

Änderung in %

100,00 %

100,00 %

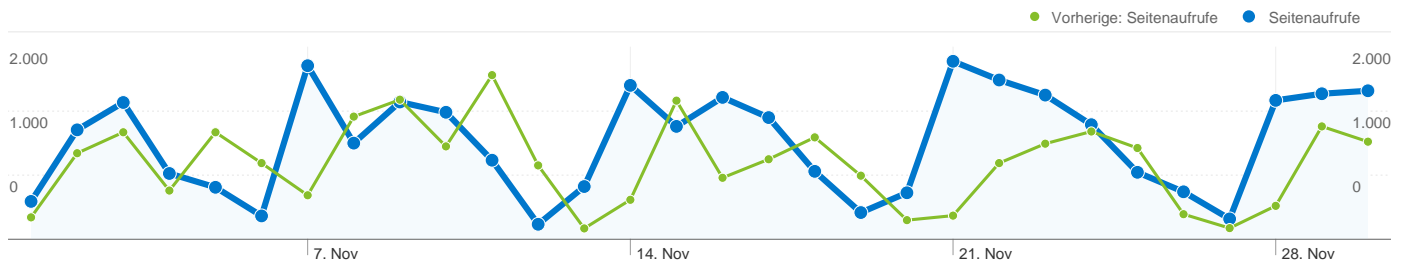


3.164 Besuche wurden über 9 Länder/Gebiete vermittelt.

Website-Nutzung

Besuche		Seiten/Besuch		Durchschn. Besuchszeit auf der Website		% Neue Besuche		Absprungrate	
3.164	9,68	00:05:46	29,39 %	38,56 %					
Vorherige: 2.631 (20,26 %)	Vorherige: 9,00 (7,57 %)	Vorherige: 00:05:07 (12,67 %)	Vorherige: 22,31 % (31,74 %)	Vorherige: 46,03 % (-16,23 %)					
Land/Gebiet	Besuche	Seiten/Besuch	Durchschn. Besuchszeit auf der Website	% Neue Besuche	Absprungrate				
Austria									
1. November 2011 - 30. November 2011	3.066	9,62	00:05:43	29,13 %	39,40 %				
1. November 2010 - 30. November 2010	2.532	8,91	00:05:02	21,80 %	47,12 %				
Änderung in %	21,09 %	7,92 %	13,70 %	33,60 %	-16,38 %				
Germany									
1. November 2011 - 30. November 2011	92	11,89	00:07:07	33,70 %	10,87 %				
1. November 2010 - 30. November 2010	93	11,70	00:07:35	33,33 %	17,20 %				
Änderung in %	-1,08 %	1,64 %	-6,03 %	1,09 %	-36,82 %				
Belgium									
1. November 2011 - 30. November 2011	3	10,00	00:10:54	100,00 %	0,00 %				
1. November 2010 - 30. November 2010	0	0,00	00:00:00	0,00 %	0,00 %				

Änderung in %	100,00 %	100,00 %	100,00 %	100,00 %	0,00 %
Croatia					
1. November 2011 - 30. November 2011	1	5,00	00:00:19	100,00 %	0,00 %
1. November 2010 - 30. November 2010	0	0,00	00:00:00	0,00 %	0,00 %
Änderung in %	100,00 %	100,00 %	100,00 %	100,00 %	0,00 %
Switzerland					
1. November 2011 - 30. November 2011	1	1,00	00:00:00	100,00 %	100,00 %
1. November 2010 - 30. November 2010	1	3,00	00:06:35	0,00 %	0,00 %
Änderung in %	0,00 %	-66,67 %	-100,00 %	100,00 %	100,00 %
Burkina Faso					
1. November 2011 - 30. November 2011	1	1,00	00:00:00	100,00 %	100,00 %
1. November 2010 - 30. November 2010	0	0,00	00:00:00	0,00 %	0,00 %
Änderung in %	100,00 %	100,00 %	0,00 %	100,00 %	100,00 %
United Kingdom					
1. November 2011 - 30. November 2011	0	0,00	00:00:00	0,00 %	0,00 %
1. November 2010 - 30. November 2010	3	2,33	00:00:13	66,67 %	66,67 %
Änderung in %	-100,00 %	-100,00 %	-100,00 %	-100,00 %	-100,00 %
Sweden					
1. November 2011 - 30. November 2011	0	0,00	00:00:00	0,00 %	0,00 %
1. November 2010 - 30. November 2010	1	2,00	00:00:18	100,00 %	0,00 %
Änderung in %	-100,00 %	-100,00 %	-100,00 %	-100,00 %	0,00 %
Czech Republic					
1. November 2011 - 30. November 2011	0	0,00	00:00:00	0,00 %	0,00 %
1. November 2010 - 30. November 2010	1	5,00	00:01:04	100,00 %	0,00 %
Änderung in %	-100,00 %	-100,00 %	-100,00 %	-100,00 %	0,00 %
					1-9 von 9



Die Seiten auf dieser Website wurden insgesamt 30.618 Mal angezeigt.

30.618 Seitenaufrufe

Vorherige: 23.669 (29,36 %)

23.292 Eindeutige Zugriffe

Vorherige: 17.681 (31,73 %)

38,56 % Absprungrate

Vorherige: 46,03 % (-16,23 %)

Beliebteste Webseiten

Seiten	Seitenaufrufe	% Seitenaufrufe
/F/?local_base=2salb&func=login		
01.11.2011 - 30.11.2011	4.643	15,16 %
01.11.2010 - 30.11.2010	3.813	16,11 %
Änderung in %	21,77 %	-5,87 %
/F/MTMN9TVVBESHQX1XYQK12DI29Y9S6DHF4NU948I6GSU9RVVYTFA-27220?func=find-		
01.11.2011 - 30.11.2011	18	0,06 %
01.11.2010 - 30.11.2010	0	0,00 %
Änderung in %	100,00 %	100,00 %
/F/TU4UUTQ8FBSLPT5V7JGL55PYR98M6YDTA3BBMBI5SQ7CP4GX17-33636?func=find-		
01.11.2011 - 30.11.2011	18	0,06 %
01.11.2010 - 30.11.2010	0	0,00 %
Änderung in %	100,00 %	100,00 %
/F/CF3GBERHCVND1VXHKB7TK5PDRUCF8XPXPQF6QSB3DGQXREG6-22756?func=find-		
01.11.2011 - 30.11.2011	16	0,05 %
01.11.2010 - 30.11.2010	0	0,00 %
Änderung in %	100,00 %	100,00 %
/F/5Y37HNAPH5G17XEYEM1DTC8SR8SGUP7SMI3ANMR4IDMTHK98KD-11443?func=find-		
01.11.2011 - 30.11.2011	14	0,05 %
01.11.2010 - 30.11.2010	0	0,00 %

