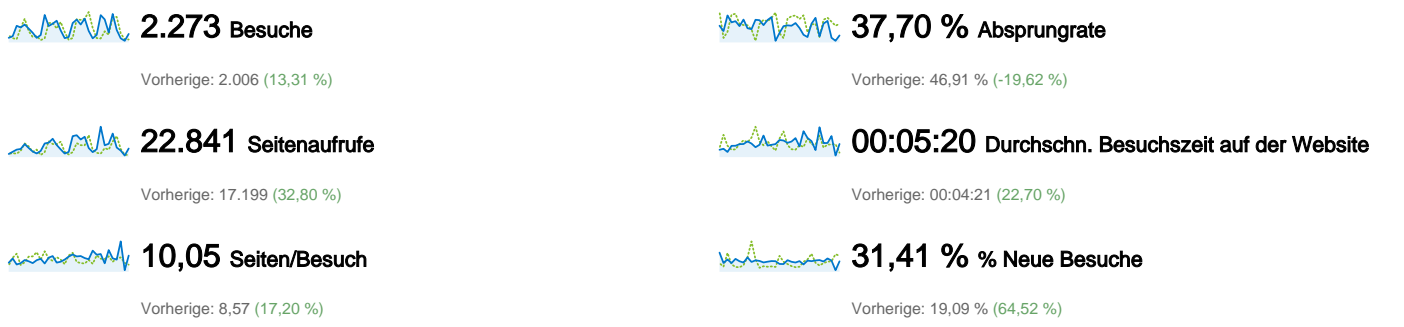
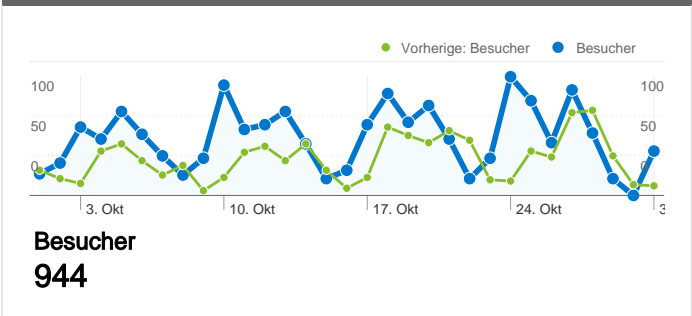



Website-Nutzung



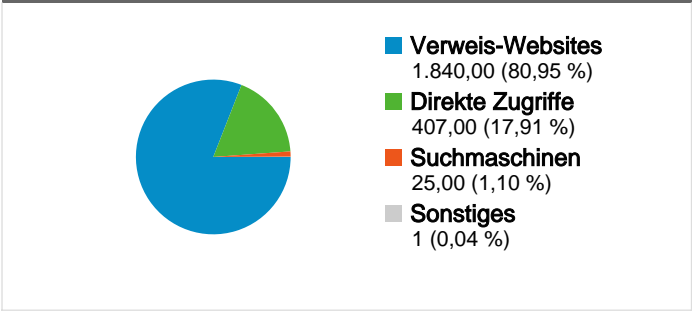
Besucherübersicht



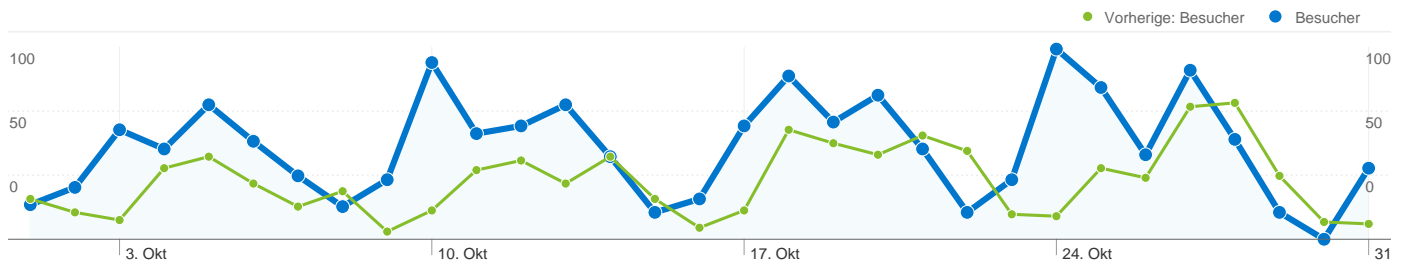
Karten-Overlay



Übersicht über die Besucherquellen



| Content-Übersicht | | |
|--|---------------|--------------------|
| Seiten | Seitenaufrufe | % Seitenaufrufe |
| /F/?local_base=2salb&func=login | | |
| 01.10.2011 - 31.10.2011 | 3.330 | 14,58 % |
| 01.10.2010 - 31.10.2010 | 3.144 | 18,28 % |
| Änderung in % | 5,92 % | -20,25 % |
| /F/4X41KD2X9AU1A85UQKNKSDD35D72NJCYVXY4L4JU78 | | |
| 01.10.2011 - 31.10.2011 | 23 | 0,10 % |
| 01.10.2010 - 31.10.2010 | 0 | 0,00 % |
| Änderung in % | 100,00 % | 100,00 % |
| /F/XE5YP8L6DNU7NLRL185REU5S7NPYXS8126UCSY5KEA | | |
| 01.10.2011 - 31.10.2011 | 16 | 0,07 % |
| 01.10.2010 - 31.10.2010 | 0 | 0,00 % |
| Änderung in % | 100,00 % | 100,00 % |
| /F/MX93J28XR7URP85MB59KAFAEAGNXEJQUAPEP7LEN1X | | |
| 01.10.2011 - 31.10.2011 | 12 | 0,05 % |
| 01.10.2010 - 31.10.2010 | 0 | 0,00 % |
| Änderung in % | 100,00 % | 100,00 % |
| /F/TPJVBHG2RFAJE8L8II1PGVYAUTU1BL75923KPRYGV33 | | |
| 01.10.2011 - 31.10.2011 | 11 | 0,05 % |
| 01.10.2010 - 31.10.2010 | 0 | 0,00 % |
| Änderung in % | 100,00 % | 100,00 % |



944 Personen besuchten diese Website.

 **2.273 Besuche**

Vorherige: 2.006 (13,31 %)

 **944 Absolut eindeutige Besucher**

Vorherige: 524 (80,15 %)

 **22.841 Seitenaufrufe**

Vorherige: 17.199 (32,80 %)

 **10,05 Durchschnittliche Anzahl an Seitenaufrufen**

Vorherige: 8,57 (17,20 %)

 **00:05:20 Besuchszeit auf Website**

Vorherige: 00:04:21 (22,70 %)

 **37,70 % Absprungrate**

Vorherige: 46,91 % (-19,62 %)

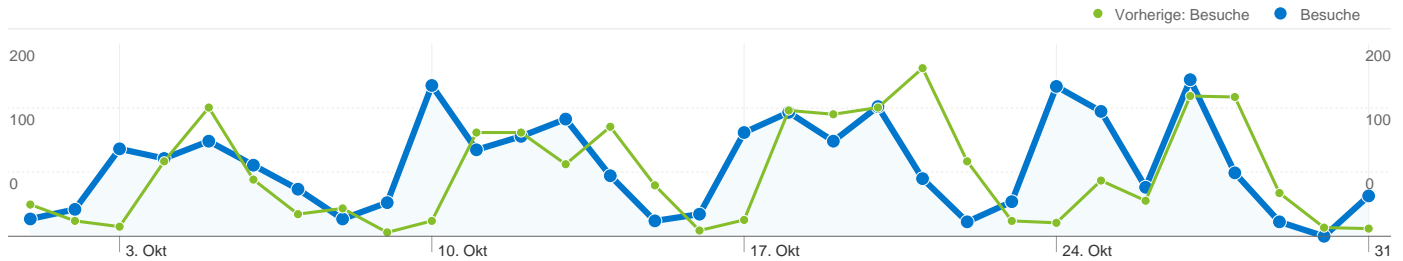
 **31,41 % Neue Besuche**

Vorherige: 19,09 % (64,52 %)

Technische Profile

| Browser | Besuche | % Besuche |
|--------------------------|-----------------|-----------------|
| Internet Explorer | | |
| 01.10.2011 - 31.10.2011 | 1.172 | 51,56 % |
| 01.10.2010 - 31.10.2010 | 1.330 | 66,30 % |
| Änderung in % | -11,88 % | -22,23 % |
| Firefox | | |
| 01.10.2011 - 31.10.2011 | 954 | 41,97 % |
| 01.10.2010 - 31.10.2010 | 635 | 31,66 % |
| Änderung in % | 50,24 % | 32,59 % |
| Safari | | |
| 01.10.2011 - 31.10.2011 | 64 | 2,82 % |
| 01.10.2010 - 31.10.2010 | 14 | 0,70 % |


| | | |
|-------------------------|----------|----------|
| Änderung in % | 357,14 % | 303,44 % |
| Chrome | | |
| 01.10.2011 - 31.10.2011 | 59 | 2,60 % |
| 01.10.2010 - 31.10.2010 | 17 | 0,85 % |
| Änderung in % | 247,06 % | 206,29 % |
| Opera | | |
| 01.10.2011 - 31.10.2011 | 9 | 0,40 % |
| 01.10.2010 - 31.10.2010 | 9 | 0,45 % |
| Änderung in % | 0,00 % | -11,75 % |




Alle Besucherquellen haben insgesamt 2.273 Besuche vermittelt.

 **17,91 % Direkte Zugriffe**

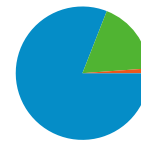
Vorherige: 20,84 % (-14,07 %)

 **80,95 % Verweis-Websites**

Vorherige: 78,71 % (2,84 %)

 **1,10 % Suchmaschinen**

Vorherige: 0,45 % (145,15 %)



- **Verweis-Websites**
1.840,00 (80,95 %)
- **Direkte Zugriffe**
407,00 (17,91 %)
- **Suchmaschinen**
25,00 (1,10 %)
- **Sonstiges**
1 (0,04 %)

Häufigste Besucherquellen

| Quellen | Besuche | % Besuche |
|----------------------------|----------|-----------|
| phsalzburg.at (referral) | | |
| 01.10.2011 - 31.10.2011 | 1.784 | 78,49 % |
| 01.10.2010 - 31.10.2010 | 1.529 | 76,22 % |
| Änderung in % | 16,68 % | 2,97 % |
| (direct) ((none)) | | |
| 01.10.2011 - 31.10.2011 | 407 | 17,91 % |
| 01.10.2010 - 31.10.2010 | 418 | 20,84 % |
| Änderung in % | -2,63 % | -14,07 % |
| google (organic) | | |
| 01.10.2011 - 31.10.2011 | 24 | 1,06 % |
| 01.10.2010 - 31.10.2010 | 9 | 0,45 % |
| Änderung in % | 166,67 % | 135,34 % |
| aleph.sbg.ac.at (referral) | | |
| 01.10.2011 - 31.10.2011 | 14 | 0,62 % |
| 01.10.2010 - 31.10.2010 | 11 | 0,55 % |
| Änderung in % | 27,27 % | 12,32 % |
| search.obvsg.at (referral) | | |
| 01.10.2011 - 31.10.2011 | 13 | 0,57 % |
| 01.10.2010 - 31.10.2010 | 0 | 0,00 % |

| Keywords | Besuche | % Besuche |
|---|----------|-----------|
| romina junger | | |
| 01.10.2011 - 31.10.2011 | 3 | 12,00 % |
| 01.10.2010 - 31.10.2010 | 0 | 0,00 % |
| Änderung in % | 100,00 % | 100,00 % |
| "kunigunde sucht das glück" lesen | | |
| 01.10.2011 - 31.10.2011 | 1 | 4,00 % |
| 01.10.2010 - 31.10.2010 | 0 | 0,00 % |
| Änderung in % | 100,00 % | 100,00 % |
| "theresia graba" | | |
| 01.10.2011 - 31.10.2011 | 1 | 4,00 % |
| 01.10.2010 - 31.10.2010 | 0 | 0,00 % |
| Änderung in % | 100,00 % | 100,00 % |
| "tragfähige grössenvorstellungen" winkler | | |
| 01.10.2011 - 31.10.2011 | 1 | 4,00 % |
| 01.10.2010 - 31.10.2010 | 0 | 0,00 % |
| Änderung in % | 100,00 % | 100,00 % |
| "ulrich güntner" salzburg | | |
| 01.10.2011 - 31.10.2011 | 1 | 4,00 % |
| 01.10.2010 - 31.10.2010 | 0 | 0,00 % |

Änderung in %

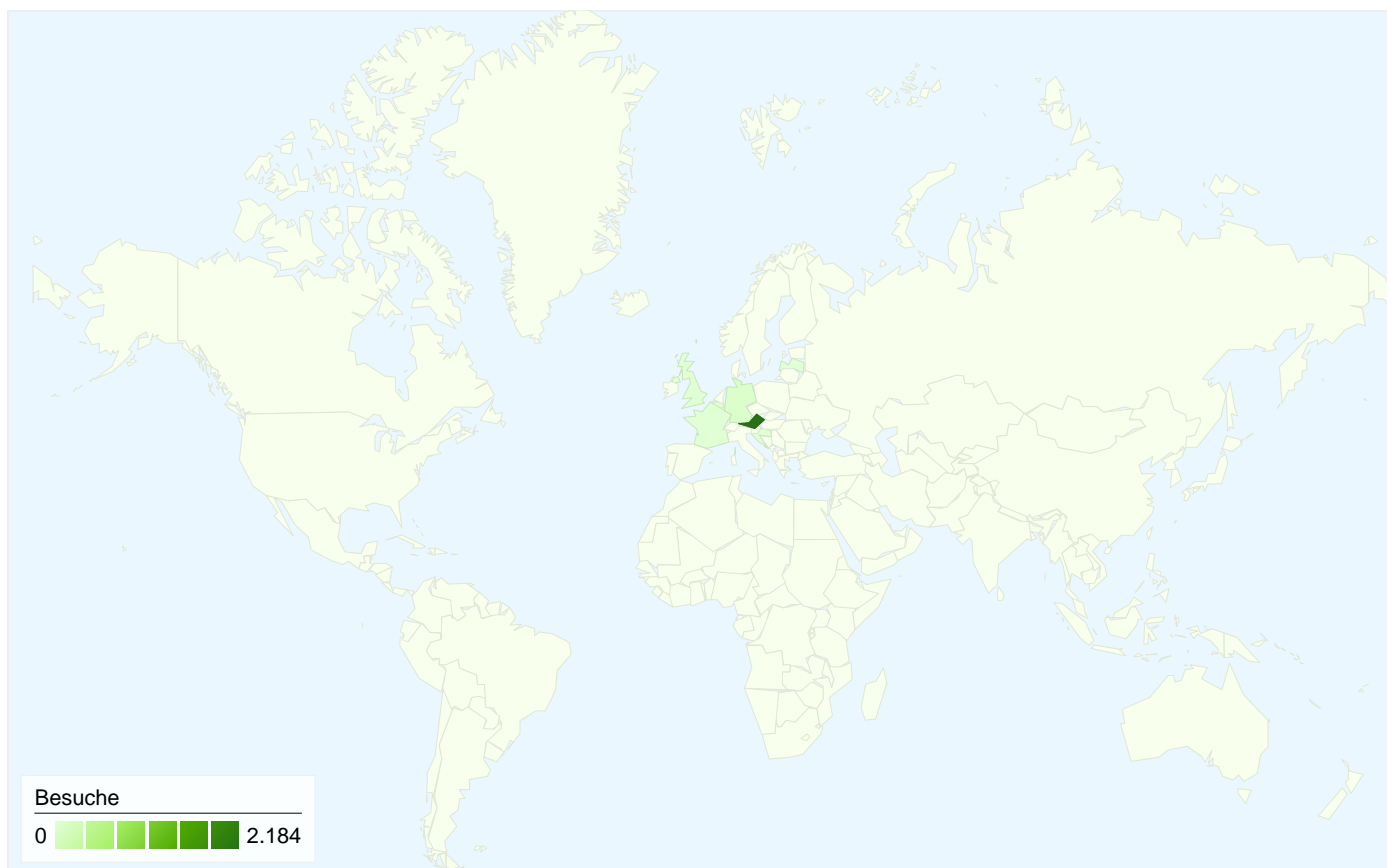
100,00 %

100,00 %

Änderung in %

100,00 %

100,00 %

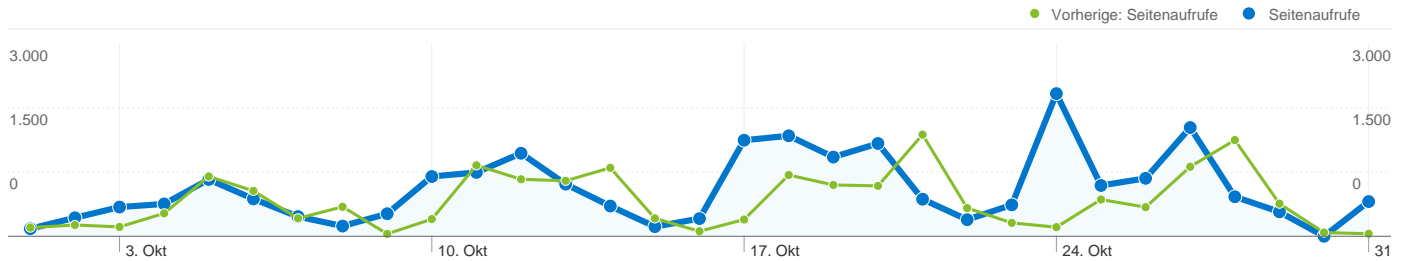


2.273 Besuche wurden über 8 Länder/Gebiete vermittelt.

Website-Nutzung

| Besuche | | Seiten/Besuch | | Durchschn. Besuchszeit auf der Website | | % Neue Besuche | | Absprungrate | |
|------------------------------------|---------------------------|-------------------------------|--|--|--------------|----------------|--|--------------|--|
| 2.273 | 10,05 | 00:05:20 | 31,41 % | 37,70 % | | | | | |
| Vorherige: 2.006 (13,31 %) | Vorherige: 8,57 (17,20 %) | Vorherige: 00:04:21 (22,70 %) | Vorherige: 19,09 % (64,52 %) | Vorherige: 46,91 % (-19,62 %) | | | | | |
| Land/Gebiet | Besuche | Seiten/Besuch | Durchschn. Besuchszeit auf der Website | % Neue Besuche | Absprungrate | | | | |
| Austria | | | | | | | | | |
| 1. Oktober 2011 - 31. Oktober 2011 | 2.184 | 9,92 | 00:05:19 | 30,95 % | 38,10 % | | | | |
| 1. Oktober 2010 - 31. Oktober 2010 | 1.909 | 8,46 | 00:04:18 | 18,44 % | 48,61 % | | | | |
| Änderung in % | 14,41 % | 17,17 % | 23,70 % | 67,86 % | -21,63 % | | | | |
| Germany | | | | | | | | | |
| 1. Oktober 2011 - 31. Oktober 2011 | 66 | 13,29 | 00:04:37 | 45,45 % | 21,21 % | | | | |
| 1. Oktober 2010 - 31. Oktober 2010 | 91 | 10,97 | 00:05:35 | 31,87 % | 14,29 % | | | | |
| Änderung in % | -27,47 % | 21,16 % | -17,16 % | 42,63 % | 48,48 % | | | | |
| Belgium | | | | | | | | | |
| 1. Oktober 2011 - 31. Oktober 2011 | 17 | 15,65 | 00:12:38 | 23,53 % | 58,82 % | | | | |
| 1. Oktober 2010 - 31. Oktober 2010 | 0 | 0,00 | 00:00:00 | 0,00 % | 0,00 % | | | | |

| | | | | | |
|------------------------------------|-----------|-----------|-----------|-----------|-----------|
| Änderung in % | 100,00 % | 100,00 % | 100,00 % | 100,00 % | 100,00 % |
| (not set) | | | | | |
| 1. Oktober 2011 - 31. Oktober 2011 | 3 | 6,33 | 00:02:36 | 66,67 % | 33,33 % |
| 1. Oktober 2010 - 31. Oktober 2010 | 2 | 8,50 | 00:02:41 | 50,00 % | 0,00 % |
| Änderung in % | 50,00 % | -25,49 % | -3,31 % | 33,33 % | 100,00 % |
| Croatia | | | | | |
| 1. Oktober 2011 - 31. Oktober 2011 | 2 | 6,00 | 00:00:58 | 50,00 % | 0,00 % |
| 1. Oktober 2010 - 31. Oktober 2010 | 0 | 0,00 | 00:00:00 | 0,00 % | 0,00 % |
| Änderung in % | 100,00 % | 100,00 % | 100,00 % | 100,00 % | 0,00 % |
| Latvia | | | | | |
| 1. Oktober 2011 - 31. Oktober 2011 | 1 | 6,00 | 00:01:12 | 100,00 % | 0,00 % |
| 1. Oktober 2010 - 31. Oktober 2010 | 0 | 0,00 | 00:00:00 | 0,00 % | 0,00 % |
| Änderung in % | 100,00 % | 100,00 % | 100,00 % | 100,00 % | 0,00 % |
| United Kingdom | | | | | |
| 1. Oktober 2011 - 31. Oktober 2011 | 0 | 0,00 | 00:00:00 | 0,00 % | 0,00 % |
| 1. Oktober 2010 - 31. Oktober 2010 | 3 | 6,00 | 00:05:02 | 33,33 % | 0,00 % |
| Änderung in % | -100,00 % | -100,00 % | -100,00 % | -100,00 % | 0,00 % |
| France | | | | | |
| 1. Oktober 2011 - 31. Oktober 2011 | 0 | 0,00 | 00:00:00 | 0,00 % | 0,00 % |
| 1. Oktober 2010 - 31. Oktober 2010 | 1 | 7,00 | 00:00:33 | 0,00 % | 0,00 % |
| Änderung in % | -100,00 % | -100,00 % | -100,00 % | 0,00 % | 0,00 % |
| | | | | | 1-8 von 8 |



Die Seiten auf dieser Website wurden insgesamt 22.841 Mal angezeigt.

22.841 Seitenaufrufe

Vorherige: 17.199 (32,80 %)

17.613 Eindeutige Zugriffe

Vorherige: 12.924 (36,28 %)

37,70 % Absprungrate

Vorherige: 46,91 % (-19,62 %)

Beliebteste Webseiten

| Seiten | Seitenaufrufe | % Seitenaufrufe |
|--|---------------|-----------------|
| /F/?local_base=2salb&func=login | | |
| 01.10.2011 - 31.10.2011 | 3.330 | 14,58 % |
| 01.10.2010 - 31.10.2010 | 3.144 | 18,28 % |
| Änderung in % | 5,92 % | -20,25 % |
| /F/4X41KD2X9AU1A85UQKNKSDD35D72NJCYVXY4L4JU78NCGJ6N17-13341?func=find- | | |
| 01.10.2011 - 31.10.2011 | 23 | 0,10 % |
| 01.10.2010 - 31.10.2010 | 0 | 0,00 % |
| Änderung in % | 100,00 % | 100,00 % |
| /F/XE5YP8L6DNU7NLRL185REU5S7NPYXS8126UCSY5KEACJGQ154G-12823?func=short-jump&jump=000011 | | |
| 01.10.2011 - 31.10.2011 | 16 | 0,07 % |
| 01.10.2010 - 31.10.2010 | 0 | 0,00 % |
| Änderung in % | 100,00 % | 100,00 % |
| /F/MX93J28XR7URP85MB59KAFFEAGNXEJQUAPEP7LEN1X3YFD5891M-94355?func=find- | | |
| 01.10.2011 - 31.10.2011 | 12 | 0,05 % |
| 01.10.2010 - 31.10.2010 | 0 | 0,00 % |
| Änderung in % | 100,00 % | 100,00 % |
| /F/TPJVBHG2RFAJEBL8II1PGVYAUTU1BL75923KPRYGV336ICUP7E-00022?func=find- | | |
| 01.10.2011 - 31.10.2011 | 11 | 0,05 % |
| 01.10.2010 - 31.10.2010 | 0 | 0,00 % |

