

Website-Nutzung

724 Besuche

Vorherige: 613 (18,11 %)

41,44 % Absprungrate

Vorherige: 44,54 % (-6,96 %)

7.981 Seitenaufrufe

Vorherige: 5.908 (35,09 %)

00:06:32 Durchschn. Besuchszeit auf der Website

Vorherige: 00:05:44 (14,00 %)

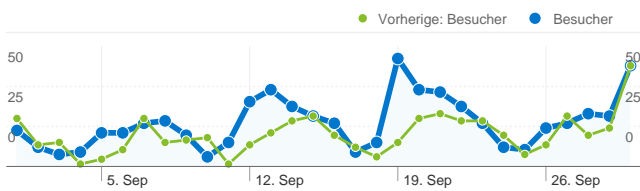
11,02 Seiten/Besuch

Vorherige: 9,64 (14,38 %)

29,83 % % Neue Besuche

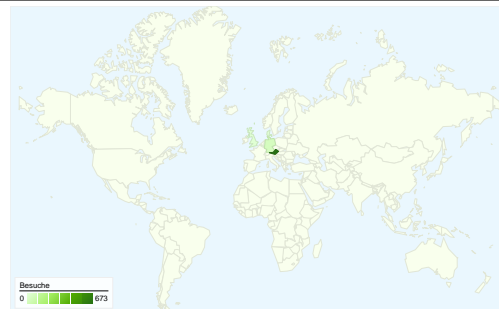
Vorherige: 24,80 % (20,32 %)

Besucherübersicht

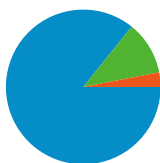


Besucher
366

Karten-Overlay

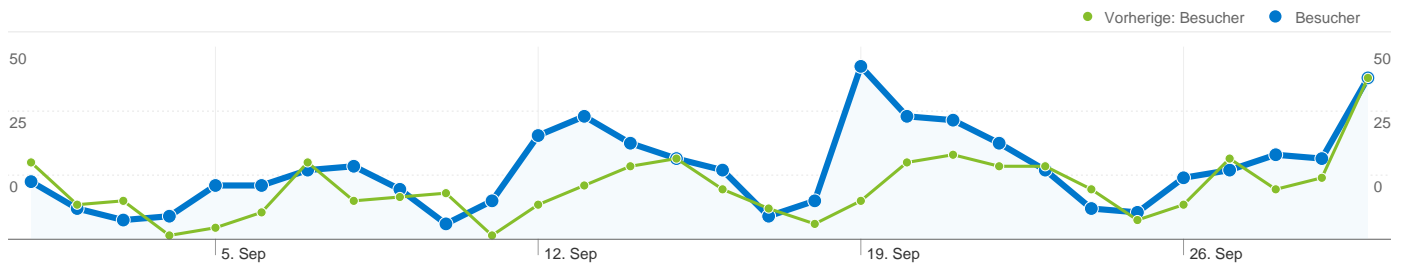


Übersicht über die Besucherquellen



- **Verweis-Websites**
621,00 (85,77 %)
- **Direkte Zugriffe**
81,00 (11,19 %)
- **Suchmaschinen**
22,00 (3,04 %)

Content-Übersicht		
Seiten	Seitenaufrufe	% Seitenaufrufe
/F/?local_base=2salb&func=login		
01.09.2011 - 30.09.2011	1.040	13,03 %
01.09.2010 - 30.09.2010	965	16,33 %
Änderung in %	7,77 %	-20,22 %
/F/2H6I8RRNAYE575LUXK2ST4JHMPNCQ7NY3HHU6F7HIU		
01.09.2011 - 30.09.2011	15	0,19 %
01.09.2010 - 30.09.2010	0	0,00 %
Änderung in %	100,00 %	100,00 %
/F/G7K7QJTUAXACXEDCMN1L7MPQ34TKP65PB7VBPV2N		
01.09.2011 - 30.09.2011	15	0,19 %
01.09.2010 - 30.09.2010	0	0,00 %
Änderung in %	100,00 %	100,00 %
/F/G7K7QJTUAXACXEDCMN1L7MPQ34TKP65PB7VBPV2N		
01.09.2011 - 30.09.2011	13	0,16 %
01.09.2010 - 30.09.2010	0	0,00 %
Änderung in %	100,00 %	100,00 %
/F/R71SE3HYUAM8P3UTBVGB95FJK8VKKU5AP54D39PNXL		
01.09.2011 - 30.09.2011	13	0,16 %
01.09.2010 - 30.09.2010	0	0,00 %
Änderung in %	100,00 %	100,00 %




366 Personen besuchten diese Website.

 **724 Besuche**

Vorherige: 613 (18,11 %)

 **366 Absolut eindeutige Besucher**

Vorherige: 235 (55,74 %)

 **7.981 Seitenaufrufe**

Vorherige: 5.908 (35,09 %)

 **11,02 Durchschnittliche Anzahl an Seitenaufrufen**

Vorherige: 9,64 (14,38 %)

 **00:06:32 Besuchszeit auf Website**

Vorherige: 00:05:44 (14,00 %)

 **41,44 % Absprungrate**

Vorherige: 44,54 % (-6,96 %)

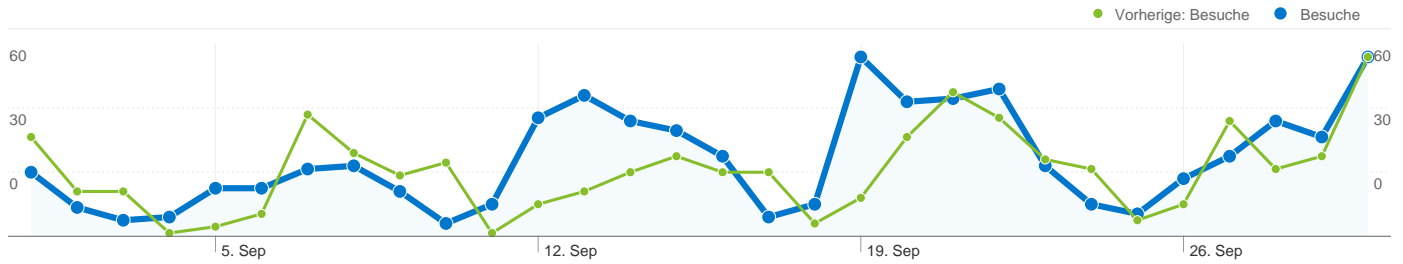
 **29,83 % Neue Besuche**

Vorherige: 24,80 % (20,32 %)

Technische Profile

Browser	Besuche	% Besuche
Firefox		
01.09.2011 - 30.09.2011	390	53,87 %
01.09.2010 - 30.09.2010	307	50,08 %
Änderung in %	27,04 %	7,56 %
Internet Explorer		
01.09.2011 - 30.09.2011	287	39,64 %
01.09.2010 - 30.09.2010	280	45,68 %
Änderung in %	2,50 %	-13,21 %
Safari		
01.09.2011 - 30.09.2011	26	3,59 %
01.09.2010 - 30.09.2010	9	1,47 %

Änderung in %	188,89 %	144,60 %
Chrome		
01.09.2011 - 30.09.2011	14	1,93 %
01.09.2010 - 30.09.2010	7	1,14 %
Änderung in %	100,00 %	69,34 %
Android Browser		
01.09.2011 - 30.09.2011	5	0,69 %
01.09.2010 - 30.09.2010	0	0,00 %
Änderung in %	100,00 %	100,00 %



Alle Besucherquellen haben insgesamt 724 Besuche vermittelt.

11,19 % Direkte Zugriffe

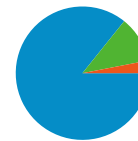
Vorherige: 7,67 % (45,92 %)

85,77 % Verweis-Websites

Vorherige: 92,01 % (-6,77 %)

3,04 % Suchmaschinen

Vorherige: 0,33 % (831,35 %)



- **Verweis-Websites**
621,00 (85,77 %)
- **Direkte Zugriffe**
81,00 (11,19 %)
- **Suchmaschinen**
22,00 (3,04 %)

Häufigste Besucherquellen

Quellen	Besuche	% Besuche
phsalzburg.at (referral)		
01.09.2011 - 30.09.2011	592	81,77 %
01.09.2010 - 30.09.2010	524	85,48 %
Änderung in %	12,98 %	-4,34 %
(direct) ((none))		
01.09.2011 - 30.09.2011	81	11,19 %
01.09.2010 - 30.09.2010	47	7,67 %
Änderung in %	72,34 %	45,92 %
google (organic)		
01.09.2011 - 30.09.2011	22	3,04 %
01.09.2010 - 30.09.2010	2	0,33 %
Änderung in %	1.000,00 %	831,35 %
aleph.sbg.ac.at (referral)		
01.09.2011 - 30.09.2011	8	1,10 %
01.09.2010 - 30.09.2010	8	1,31 %
Änderung in %	0,00 %	-15,33 %
search.obvsg.at (referral)		
01.09.2011 - 30.09.2011	5	0,69 %
01.09.2010 - 30.09.2010	0	0,00 %

Keywords	Besuche	% Besuche
sandra weishuber		
01.09.2011 - 30.09.2011	2	9,09 %
01.09.2010 - 30.09.2010	0	0,00 %
Änderung in %	100,00 %	100,00 %
tamara richartz		
01.09.2011 - 30.09.2011	2	9,09 %
01.09.2010 - 30.09.2010	0	0,00 %
Änderung in %	100,00 %	100,00 %
wegmayr sandra		
01.09.2011 - 30.09.2011	2	9,09 %
01.09.2010 - 30.09.2010	0	0,00 %
Änderung in %	100,00 %	100,00 %
"prinzessin plus" und "räuber minus".		
01.09.2011 - 30.09.2011	1	4,55 %
01.09.2010 - 30.09.2010	0	0,00 %
Änderung in %	100,00 %	100,00 %
anette sevegnani		
01.09.2011 - 30.09.2011	1	4,55 %
01.09.2010 - 30.09.2010	0	0,00 %

Änderung in %

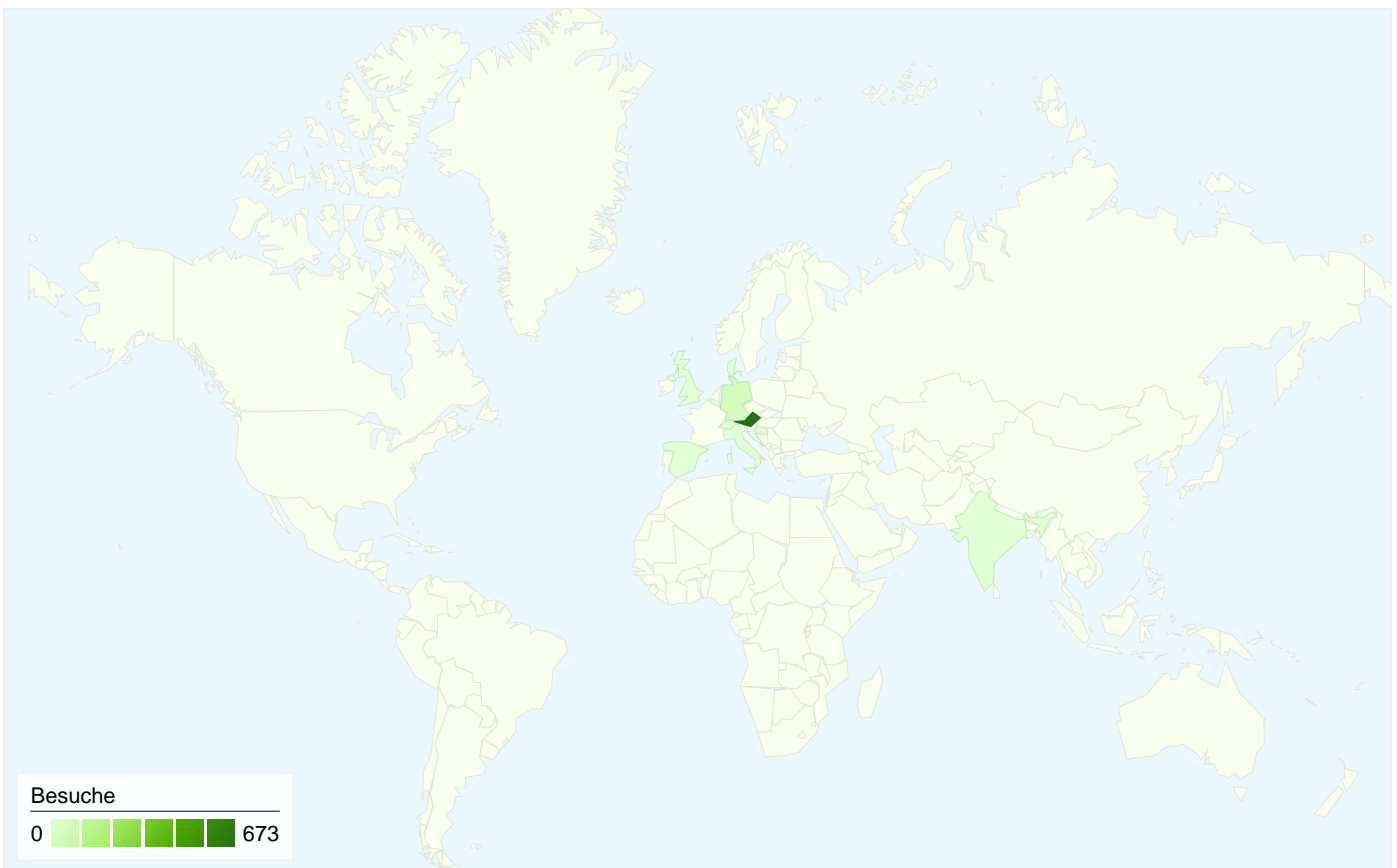
100,00 %

100,00 %

Änderung in %

100,00 %

100,00 %



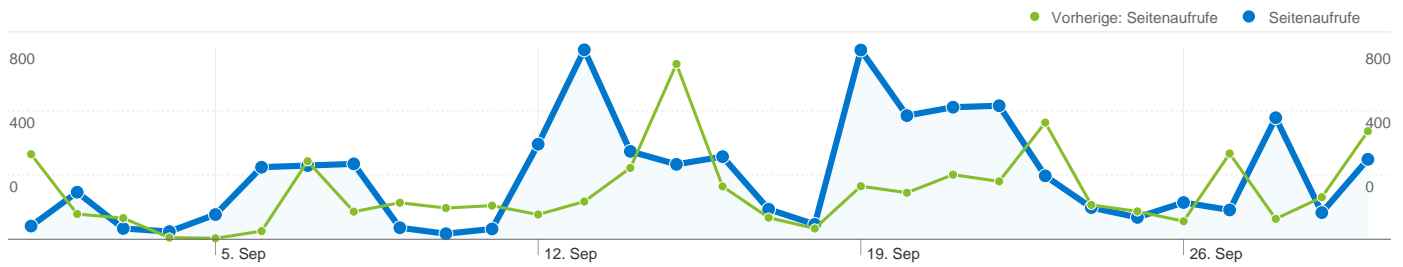
724 Besuche wurden über 10 Länder/Gebiete vermittelt.

Website-Nutzung


Land/Gebiet	Besuche	Seiten/Besuch	Durchschn. Besuchszeit auf der Website	% Neue Besuche	Absprungrate
Besuche 724 Vorherige: 613 (18,11 %)					
Seiten/Besuch 11,02 Vorherige: 9,64 (14,38 %)					
Durchschn. Besuchszeit auf der Website 00:06:32 Vorherige: 00:05:44 (14,00 %)					
% Neue Besuche 29,97 % Vorherige: 24,80 % (20,88 %)					
Absprungrate 41,44 % Vorherige: 44,54 % (-6,96 %)					
Land/Gebiet	Besuche	Seiten/Besuch	Durchschn. Besuchszeit auf der Website	% Neue Besuche	Absprungrate
Austria					
1. September 2011 - 30. September 2011	673	11,39	00:06:36	27,93 %	41,75 %
1. September 2010 - 30. September 2010	570	9,58	00:05:45	24,74 %	46,32 %
Änderung in %	18,07 %	18,86 %	14,89 %	12,93 %	-9,85 %
Germany					
1. September 2011 - 30. September 2011	43	6,42	00:05:20	55,81 %	37,21 %
1. September 2010 - 30. September 2010	40	10,92	00:05:55	22,50 %	20,00 %
Änderung in %	7,50 %	-41,25 %	-9,77 %	148,06 %	86,05 %
Belgium					

1. September 2011 - 30. September 2011	3	4,67	00:17:42	33,33 %	33,33 %
1. September 2010 - 30. September 2010	0	0,00	00:00:00	0,00 %	0,00 %
Änderung in %	100,00 %	100,00 %	100,00 %	100,00 %	100,00 %
United Kingdom					
1. September 2011 - 30. September 2011	1	7,00	00:01:18	0,00 %	0,00 %
1. September 2010 - 30. September 2010	0	0,00	00:00:00	0,00 %	0,00 %
Änderung in %	100,00 %	100,00 %	100,00 %	0,00 %	0,00 %
Denmark					
1. September 2011 - 30. September 2011	1	1,00	00:00:00	100,00 %	100,00 %
1. September 2010 - 30. September 2010	0	0,00	00:00:00	0,00 %	0,00 %
Änderung in %	100,00 %	100,00 %	0,00 %	100,00 %	100,00 %
Croatia					
1. September 2011 - 30. September 2011	1	1,00	00:00:00	100,00 %	100,00 %
1. September 2010 - 30. September 2010	0	0,00	00:00:00	0,00 %	0,00 %
Änderung in %	100,00 %	100,00 %	0,00 %	100,00 %	100,00 %
Switzerland					
1. September 2011 - 30. September 2011	1	13,00	00:03:08	100,00 %	0,00 %
1. September 2010 - 30. September 2010	1	2,00	00:00:39	0,00 %	0,00 %
Änderung in %	0,00 %	550,00 %	382,05 %	100,00 %	0,00 %
India					
1. September 2011 - 30. September 2011	1	4,00	00:00:57	100,00 %	0,00 %
1. September 2010 - 30. September 2010	0	0,00	00:00:00	0,00 %	0,00 %
Änderung in %	100,00 %	100,00 %	100,00 %	100,00 %	0,00 %
Spain					
1. September 2011 - 30. September 2011	0	0,00	00:00:00	0,00 %	0,00 %
1. September 2010 - 30. September 2010	1	6,00	00:01:07	100,00 %	0,00 %
Änderung in %	-100,00 %	-100,00 %	-100,00 %	-100,00 %	0,00 %
Italy					
1. September 2011 - 30. September 2011	0	0,00	00:00:00	0,00 %	0,00 %
1. September 2010 - 30. September 2010	1	1,00	00:00:00	100,00 %	100,00 %
Änderung in %	-100,00 %	-100,00 %	0,00 %	-100,00 %	-100,00 %

1-10 von 10



Die Seiten auf dieser Website wurden insgesamt 7.981 Mal angezeigt.

 **7.981 Seitenaufrufe**

Vorherige: 5.908 (35,09 %)

 **6.088 Eindeutige Zugriffe**

Vorherige: 4.753 (28,09 %)

 **41,44 % Absprungrate**

Vorherige: 44,54 % (-6,96 %)

Beliebteste Webseiten

Seiten	Seitenaufrufe	% Seitenaufrufe
/F/?local_base=2salb&func=login		
01.09.2011 - 30.09.2011	1.040	13,03 %
01.09.2010 - 30.09.2010	965	16,33 %
Änderung in %	7,77 %	-20,22 %
/F/2H6I8RRNAYE575LUXK2ST4JHMPNCQ7NY3HHU6F7HIU7VIPMVAV-29291?func=bor-hold&adm_library=PSA50		
01.09.2011 - 30.09.2011	15	0,19 %
01.09.2010 - 30.09.2010	0	0,00 %
Änderung in %	100,00 %	100,00 %
/F/G7K7QJTUAXACXEDCMN1L7MPQ34TKP65PB7VBPV2NMKYVDQBM7-58367?func=short-jump&jump=000021		
01.09.2011 - 30.09.2011	15	0,19 %
01.09.2010 - 30.09.2010	0	0,00 %
Änderung in %	100,00 %	100,00 %
/F/G7K7QJTUAXACXEDCMN1L7MPQ34TKP65PB7VBPV2NMKYVDQBM7-56742?func=short-jump&jump=000011		
01.09.2011 - 30.09.2011	13	0,16 %
01.09.2010 - 30.09.2010	0	0,00 %
Änderung in %	100,00 %	100,00 %
/F/R71SE3HYUAM8P3UTBVGB95FJK8VKKU5AP54D39PNXLCIAHKK32-41811?func=full-set-selected		
01.09.2011 - 30.09.2011	13	0,16 %
01.09.2010 - 30.09.2010	0	0,00 %

