

Website-Nutzung

303 Besuche

Vorherige: 210 (44,29 %)

47,19 % Absprungrate

Vorherige: 42,38 % (11,36 %)

2.606 Seitenaufrufe

Vorherige: 1.797 (45,02 %)

00:05:40 Durchschn. Besuchszeit auf der Website

Vorherige: 00:05:13 (8,51 %)

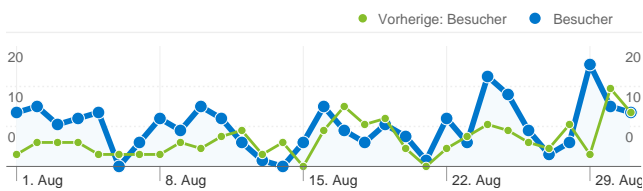
8,60 Seiten/Besuch

Vorherige: 8,56 (0,51 %)

30,03 % % Neue Besuche

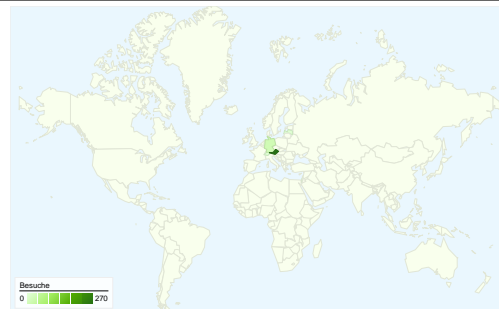
Vorherige: 29,05 % (3,39 %)

Besucherübersicht

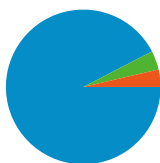


**Besucher
156**

Karten-Overlay

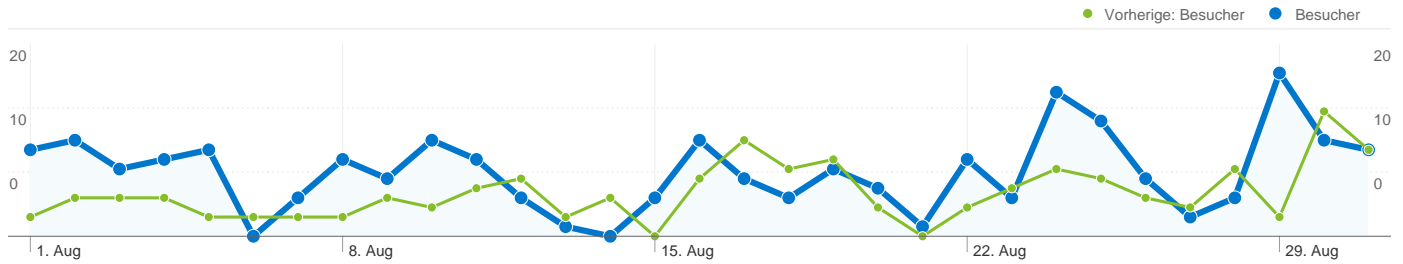


Übersicht über die Besucherquellen



- **Verweis-Websites**
280,00 (92,41 %)
- **Direkte Zugriffe**
12,00 (3,96 %)
- **Suchmaschinen**
11,00 (3,63 %)

Content-Übersicht		
Seiten	Seitenaufrufe	% Seitenaufrufe
/F/?local_base=2salb&func=login		
01.08.2011 - 31.08.2011	415	15,92 %
01.08.2010 - 31.08.2010	305	16,97 %
Änderung in %	36,07 %	-6,17 %
/F/2NPMVNEVJ54MUF5NACQFPJ7TEAIFAX9NQVGFQSKAX		
01.08.2011 - 31.08.2011	7	0,27 %
01.08.2010 - 31.08.2010	0	0,00 %
Änderung in %	100,00 %	100,00 %
/F/5DVCNENEAE52VC454J3AN6YUFA947QPR9395S79A3G		
01.08.2011 - 31.08.2011	6	0,23 %
01.08.2010 - 31.08.2010	0	0,00 %
Änderung in %	100,00 %	100,00 %
/F/IGESB9RMEURTHX7M1NJ3TJGABP6CEJKKTYGDTBN2S		
01.08.2011 - 31.08.2011	6	0,23 %
01.08.2010 - 31.08.2010	0	0,00 %
Änderung in %	100,00 %	100,00 %
/F/5DVCNENEAE52VC454J3AN6YUFA947QPR9395S79A3G		
01.08.2011 - 31.08.2011	5	0,19 %
01.08.2010 - 31.08.2010	0	0,00 %
Änderung in %	100,00 %	100,00 %



156 Personen besuchten diese Website.

303 Besuche

Vorherige: 210 (44,29 %)

156 Absolut eindeutige Besucher

Vorherige: 101 (54,46 %)

2.606 Seitenaufrufe

Vorherige: 1.797 (45,02 %)

8,60 Durchschnittliche Anzahl an Seitenaufrufen

Vorherige: 8,56 (0,51 %)

00:05:40 Besuchszeit auf Website

Vorherige: 00:05:13 (8,51 %)

47,19 % Absprungrate

Vorherige: 42,38 % (11,36 %)

30,03 % Neue Besuche

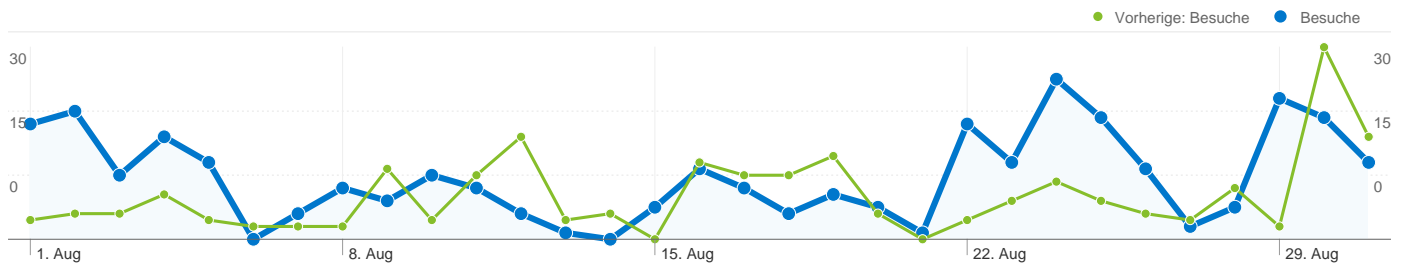
Vorherige: 29,05 % (3,39 %)

Technische Profile

Browser	Besuche	% Besuche	Verbindungsgeschwindigkeit	Besuche	% Besuche
Firefox			Unknown		
01.08.2011 - 31.08.2011	178	58,75 %	01.08.2011 - 31.08.2011	303	100,00 %
01.08.2010 - 31.08.2010	128	60,95 %	01.08.2010 - 31.08.2010	49	23,33 %
Änderung in %	39,06 %	-3,62 %	Änderung in %	518,37 %	328,57 %
Internet Explorer			Dialup		
01.08.2011 - 31.08.2011	96	31,68 %	01.08.2011 - 31.08.2011	0	0,00 %
01.08.2010 - 31.08.2010	71	33,81 %	01.08.2010 - 31.08.2010	5	2,38 %
Änderung in %	35,21 %	-6,29 %	Änderung in %	-100,00 %	-100,00 %
Chrome			Cable		
01.08.2011 - 31.08.2011	13	4,29 %	01.08.2011 - 31.08.2011	0	0,00 %
01.08.2010 - 31.08.2010	5	2,38 %	01.08.2010 - 31.08.2010	16	7,62 %

Änderung in %	160,00 %	80,20 %
Safari		
01.08.2011 - 31.08.2011	11	3,63 %
01.08.2010 - 31.08.2010	5	2,38 %
Änderung in %	120,00 %	52,48 %
Mozilla		
01.08.2011 - 31.08.2011	2	0,66 %
01.08.2010 - 31.08.2010	0	0,00 %
Änderung in %	100,00 %	100,00 %

Änderung in %	-100,00 %	-100,00 %
DSL		
01.08.2011 - 31.08.2011	0	0,00 %
01.08.2010 - 31.08.2010	44	20,95 %
Änderung in %	-100,00 %	-100,00 %
T1		
01.08.2011 - 31.08.2011	0	0,00 %
01.08.2010 - 31.08.2010	96	45,71 %
Änderung in %	-100,00 %	-100,00 %



Alle Besucherquellen haben insgesamt 303 Besuche vermittelt.

3,96 % Direkte Zugriffe

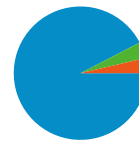
Vorherige: 1,90 % (107,92 %)

92,41 % Verweis-Websites

Vorherige: 96,67 % (-4,40 %)

3,63 % Suchmaschinen

Vorherige: 1,43 % (154,13 %)



- **Verweis-Websites**
280,00 (92,41 %)
- **Direkte Zugriffe**
12,00 (3,96 %)
- **Suchmaschinen**
11,00 (3,63 %)

Häufigste Besucherquellen

Quellen	Besuche	% Besuche
phsalzburg.at (referral)		
01.08.2011 - 31.08.2011	252	83,17 %
01.08.2010 - 31.08.2010	189	90,00 %
Änderung in %	33,33 %	-7,59 %
(direct) ((none))		
01.08.2011 - 31.08.2011	12	3,96 %
01.08.2010 - 31.08.2010	4	1,90 %
Änderung in %	200,00 %	107,92 %
google (organic)		
01.08.2011 - 31.08.2011	10	3,30 %
01.08.2010 - 31.08.2010	3	1,43 %
Änderung in %	233,33 %	131,02 %
search.obvsg.at (referral)		
01.08.2011 - 31.08.2011	7	2,31 %
01.08.2010 - 31.08.2010	0	0,00 %
Änderung in %	100,00 %	100,00 %
aleph.sbg.ac.at (referral)		
01.08.2011 - 31.08.2011	4	1,32 %
01.08.2010 - 31.08.2010	6	2,86 %

Keywords	Besuche	% Besuche
"ingeborg heintel" wien		
01.08.2011 - 31.08.2011	1	9,09 %
01.08.2010 - 31.08.2010	0	0,00 %
Änderung in %	100,00 %	100,00 %
"kunigunde sucht das glück"		
01.08.2011 - 31.08.2011	1	9,09 %
01.08.2010 - 31.08.2010	0	0,00 %
Änderung in %	100,00 %	100,00 %
"pädagogische hausordnung"		
01.08.2011 - 31.08.2011	1	9,09 %
01.08.2010 - 31.08.2010	0	0,00 %
Änderung in %	100,00 %	100,00 %
fred astaire dance studios		
01.08.2011 - 31.08.2011	1	9,09 %
01.08.2010 - 31.08.2010	0	0,00 %
Änderung in %	100,00 %	100,00 %
frühkindliches lernen, kognitionsforschung und die aktuelle		
01.08.2011 - 31.08.2011	1	9,09 %
01.08.2010 - 31.08.2010	0	0,00 %

Änderung in %

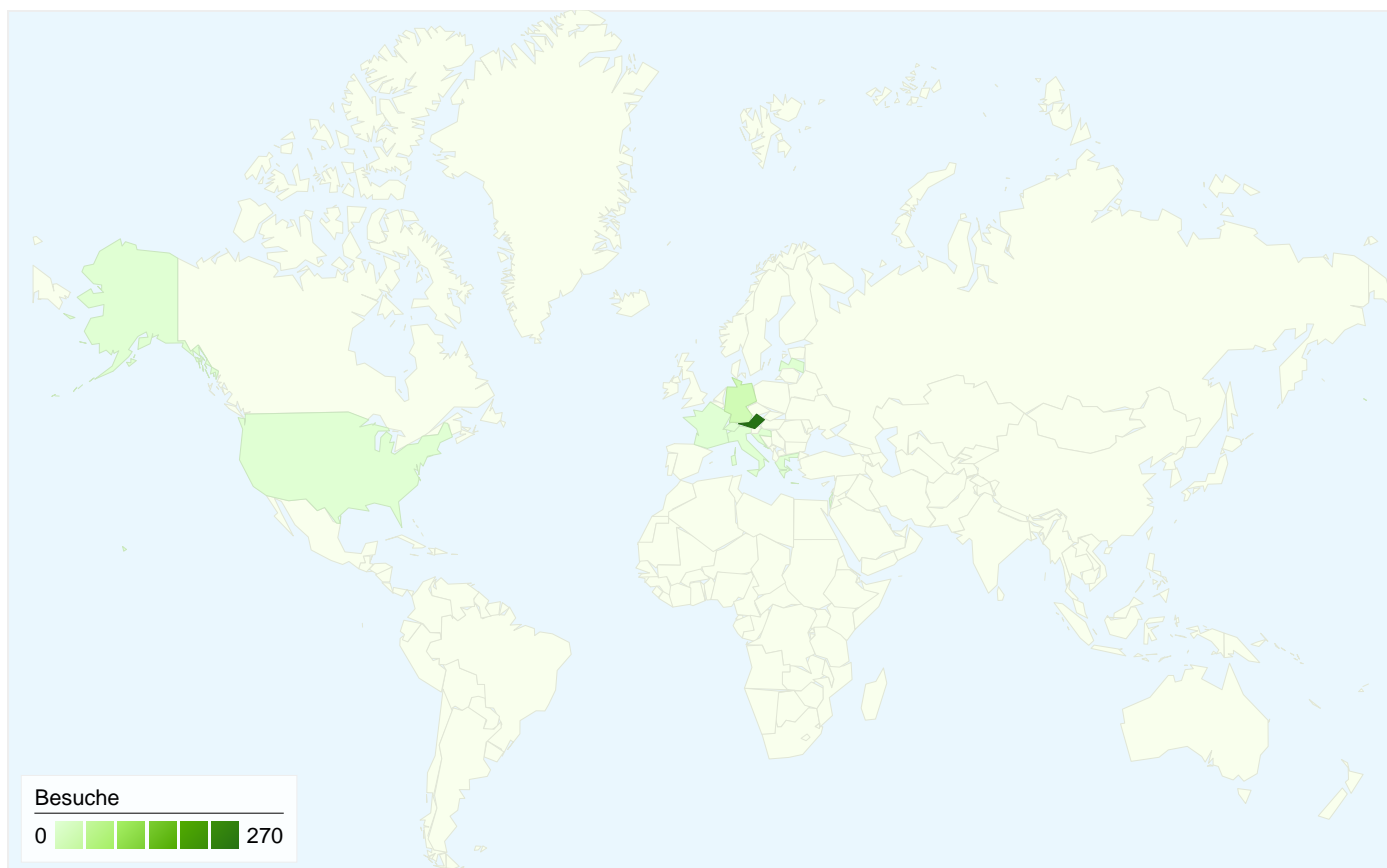
-33,33 %

-53,80 %

Änderung in %

100,00 %

100,00 %

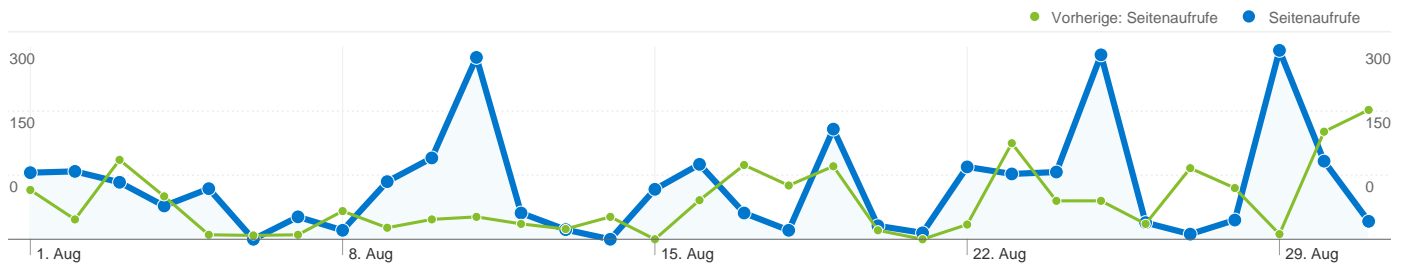


303 Besuche wurden über 10 Länder/Gebiete vermittelt.

Website-Nutzung

Besuche		Seiten/Besuch		Durchschn. Besuchszeit auf der Website		% Neue Besuche		Absprungrate	
303	8,60	00:05:40	30,03 %	47,19 %					
Vorherige: 210 (44,29 %)		Vorherige: 8,56 (0,51 %)		Vorherige: 00:05:13 (8,51 %)		Vorherige: 29,05 % (3,39 %)		Vorherige: 42,38 % (11,36 %)	
Land/Gebiet	Besuche	Seiten/Besuch	Durchschn. Besuchszeit auf der Website	% Neue Besuche	Absprungrate				
Austria									
1. August 2011 - 31. August 2011	270	8,99	00:05:40	25,56 %	48,89 %				
1. August 2010 - 31. August 2010	188	8,07	00:05:06	26,06 %	45,74 %				
Änderung in %	43,62 %	11,35 %	11,06 %	-1,95 %	6,87 %				
Germany									
1. August 2011 - 31. August 2011	25	5,20	00:05:18	68,00 %	32,00 %				
1. August 2010 - 31. August 2010	20	13,90	00:06:46	50,00 %	5,00 %				
Änderung in %	25,00 %	-62,59 %	-21,70 %	36,00 %	540,00 %				
Israel									
1. August 2011 - 31. August 2011	2	6,00	00:14:45	100,00 %	0,00 %				
1. August 2010 - 31. August 2010	0	0,00	00:00:00	0,00 %	0,00 %				

Änderung in %	100,00 %	100,00 %	100,00 %	100,00 %	0,00 %
Latvia					
1. August 2011 - 31. August 2011	2	3,00	00:00:16	0,00 %	50,00 %
1. August 2010 - 31. August 2010	0	0,00	00:00:00	0,00 %	0,00 %
Änderung in %	100,00 %	100,00 %	100,00 %	0,00 %	100,00 %
Switzerland					
1. August 2011 - 31. August 2011	1	1,00	00:00:00	100,00 %	100,00 %
1. August 2010 - 31. August 2010	0	0,00	00:00:00	0,00 %	0,00 %
Änderung in %	100,00 %	100,00 %	0,00 %	100,00 %	100,00 %
United States					
1. August 2011 - 31. August 2011	1	13,00	00:09:31	0,00 %	0,00 %
1. August 2010 - 31. August 2010	0	0,00	00:00:00	0,00 %	0,00 %
Änderung in %	100,00 %	100,00 %	100,00 %	0,00 %	0,00 %
Croatia					
1. August 2011 - 31. August 2011	1	17,00	00:11:45	100,00 %	0,00 %
1. August 2010 - 31. August 2010	0	0,00	00:00:00	0,00 %	0,00 %
Änderung in %	100,00 %	100,00 %	100,00 %	100,00 %	0,00 %
Italy					
1. August 2011 - 31. August 2011	1	1,00	00:00:00	100,00 %	100,00 %
1. August 2010 - 31. August 2010	0	0,00	00:00:00	0,00 %	0,00 %
Änderung in %	100,00 %	100,00 %	0,00 %	100,00 %	100,00 %
Greece					
1. August 2011 - 31. August 2011	0	0,00	00:00:00	0,00 %	0,00 %
1. August 2010 - 31. August 2010	1	1,00	00:00:00	100,00 %	100,00 %
Änderung in %	-100,00 %	-100,00 %	0,00 %	-100,00 %	-100,00 %
France					
1. August 2011 - 31. August 2011	0	0,00	00:00:00	0,00 %	0,00 %
1. August 2010 - 31. August 2010	1	1,00	00:00:00	100,00 %	100,00 %
Änderung in %	-100,00 %	-100,00 %	0,00 %	-100,00 %	-100,00 %
					1-10 von 10



Die Seiten auf dieser Website wurden insgesamt 2.606 Mal angezeigt.

 **2.606 Seitenaufrufe**

Vorherige: 1.797 (45,02 %)

 **2.097 Eindeutige Zugriffe**

Vorherige: 1.460 (43,63 %)

 **47,19 % Absprungrate**

Vorherige: 42,38 % (11,36 %)

Beliebteste Webseiten

Seiten	Seitenaufrufe	% Seitenaufrufe
/F/?local_base=2salb&func=login		
01.08.2011 - 31.08.2011	415	15,92 %
01.08.2010 - 31.08.2010	305	16,97 %
Änderung in %	36,07 %	-6,17 %
/F/2NPMVNEVJ54MUF5NACQFPJ7TEAIFAX9NQVGFQSKAX2A8MPGLPK-39784?func=find-		
01.08.2011 - 31.08.2011	7	0,27 %
01.08.2010 - 31.08.2010	0	0,00 %
Änderung in %	100,00 %	100,00 %
/F/5DVCNENAE52VC454J3AN6YUFA947QPR9395S79A3GA2Q93NN2-20042?func=short-jump&jump=000011		
01.08.2011 - 31.08.2011	6	0,23 %
01.08.2010 - 31.08.2010	0	0,00 %
Änderung in %	100,00 %	100,00 %
/F/IGESB9RMEURTHX7M1NJ3TJGABP6CEJKKTYGDTBN2SUIFK95QTB-55735?func=find-		
01.08.2011 - 31.08.2011	6	0,23 %
01.08.2010 - 31.08.2010	0	0,00 %
Änderung in %	100,00 %	100,00 %
/F/5DVCNENAE52VC454J3AN6YUFA947QPR9395S79A3GA2Q93NN2-18668?func=find-		
01.08.2011 - 31.08.2011	5	0,19 %
01.08.2010 - 31.08.2010	0	0,00 %

