

### Website-Nutzung

**2.663 Besuche**

Vorherige: 2.011 (32,42 %)

**41,31 % Absprungrate**

Vorherige: 44,80 % (-7,80 %)

**24.762 Seitenaufrufe**

Vorherige: 16.772 (47,64 %)

**00:05:13 Durchschn. Besuchszeit auf der Website**

Vorherige: 00:04:32 (15,34 %)

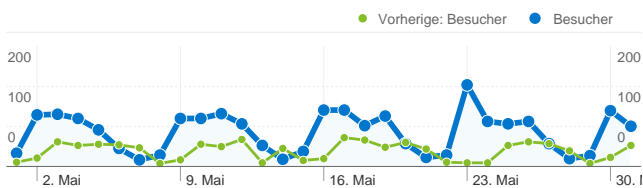
**9,30 Seiten/Besuch**

Vorherige: 8,34 (11,49 %)

**35,22 % % Neue Besuche**

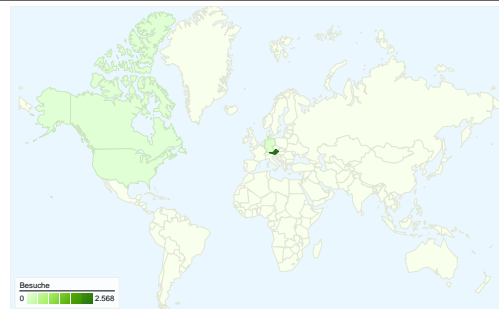
Vorherige: 15,12 % (133,01 %)

### Besucherübersicht

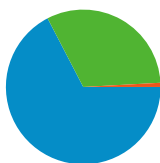


**Besucher**  
**1.207**

### Karten-Overlay

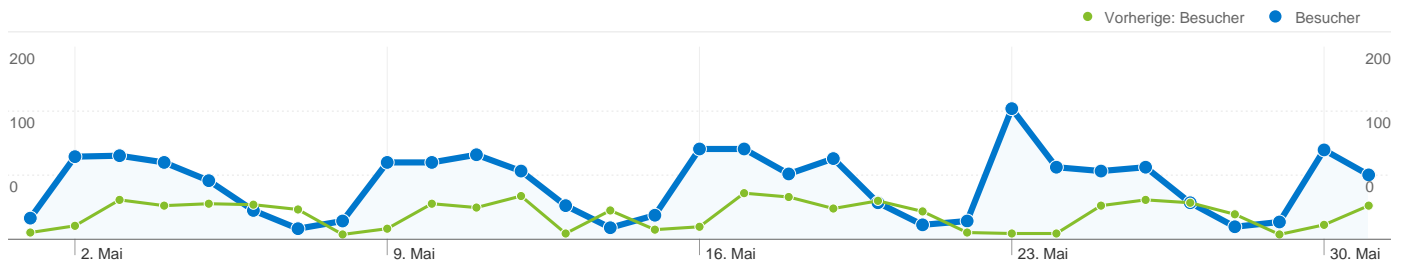


### Übersicht über die Besucherquellen



- **Verweis-Websites**  
1.794,00 (67,37 %)
- **Direkte Zugriffe**  
846,00 (31,77 %)
- **Suchmaschinen**  
23,00 (0,86 %)

Content-Übersicht		
Seiten	Seitenaufrufe	% Seitenaufrufe
/F/?local_base=2salb&func=login		
01.05.2011 - 31.05.2011	3.825	15,45 %
01.05.2010 - 31.05.2010	3.125	18,63 %
Änderung in %	22,40 %	-17,10 %
/F/Q9SABTGVCRF3LTUMKQ837JCEEJ9NJFTBE5D6GSG56		
01.05.2011 - 31.05.2011	15	0,06 %
01.05.2010 - 31.05.2010	0	0,00 %
Änderung in %	100,00 %	100,00 %
/F/AEYPK9Y16NHP4B2YBTTBHCKHF69FPITDQ9KRUM2BF		
01.05.2011 - 31.05.2011	13	0,05 %
01.05.2010 - 31.05.2010	0	0,00 %
Änderung in %	100,00 %	100,00 %
/F/MBPE2X93QH6JP9JG5S816SV9LHYUBVEJI28J77GBUVE		
01.05.2011 - 31.05.2011	12	0,05 %
01.05.2010 - 31.05.2010	0	0,00 %
Änderung in %	100,00 %	100,00 %
/F/MNHIGHVKKMQ8B5DJSICKXG22ETD2A265IQTAEEXBKB		
01.05.2011 - 31.05.2011	11	0,04 %
01.05.2010 - 31.05.2010	0	0,00 %
Änderung in %	100,00 %	100,00 %



**1.207 Personen besuchten diese Website.**

**2.663 Besuche**

Vorherige: 2.011 (32,42 %)

**1.207 Absolut eindeutige Besucher**

Vorherige: 429 (181,35 %)

**24.762 Seitenaufrufe**

Vorherige: 16.772 (47,64 %)

**9,30 Durchschnittliche Anzahl an Seitenaufrufen**

Vorherige: 8,34 (11,49 %)

**00:05:13 Besuchszeit auf Website**

Vorherige: 00:04:32 (15,34 %)

**41,31 % Absprungrate**

Vorherige: 44,80 % (-7,80 %)

**35,22 % Neue Besuche**

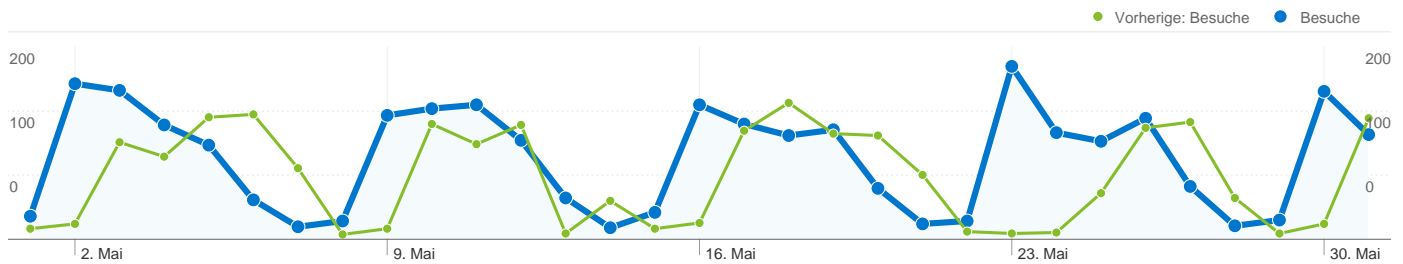
Vorherige: 15,12 % (133,01 %)

**Technische Profile**

Browser	Besuche	% Besuche	Verbindungsgeschwindigkeit	Besuche	% Besuche
<b>Internet Explorer</b>			<b>Unknown</b>		
01.05.2011 - 31.05.2011	1.673	62,82 %	01.05.2011 - 31.05.2011	2.663	100,00 %
01.05.2010 - 31.05.2010	1.541	76,63 %	01.05.2010 - 31.05.2010	187	9,30 %
Änderung in %	8,57 %	-18,02 %	Änderung in %	1.324,06 %	975,40 %
<b>Firefox</b>			<b>Dialup</b>		
01.05.2011 - 31.05.2011	887	33,31 %	01.05.2011 - 31.05.2011	0	0,00 %
01.05.2010 - 31.05.2010	451	22,43 %	01.05.2010 - 31.05.2010	19	0,94 %
Änderung in %	96,67 %	48,52 %	Änderung in %	-100,00 %	-100,00 %
<b>Safari</b>			<b>Cable</b>		
01.05.2011 - 31.05.2011	71	2,67 %	01.05.2011 - 31.05.2011	0	0,00 %
01.05.2010 - 31.05.2010	10	0,50 %	01.05.2010 - 31.05.2010	95	4,72 %

Änderung in %	610,00 %	436,17 %
Chrome		
01.05.2011 - 31.05.2011	25	0,94 %
01.05.2010 - 31.05.2010	5	0,25 %
Änderung in %	400,00 %	277,58 %
Opera		
01.05.2011 - 31.05.2011	3	0,11 %
01.05.2010 - 31.05.2010	2	0,10 %
Änderung in %	50,00 %	13,27 %

Änderung in %	-100,00 %	-100,00 %
DSL		
01.05.2011 - 31.05.2011	0	0,00 %
01.05.2010 - 31.05.2010	182	9,05 %
Änderung in %	-100,00 %	-100,00 %
T1		
01.05.2011 - 31.05.2011	0	0,00 %
01.05.2010 - 31.05.2010	1.528	75,98 %
Änderung in %	-100,00 %	-100,00 %



## Alle Besucherquellen haben insgesamt 2.663 Besuche vermittelt.

**31,77 % Direkte Zugriffe**

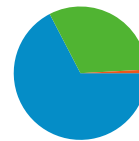
Vorherige: 14,07 % (125,75 %)

**67,37 % Verweis-Websites**

Vorherige: 85,93 % (-21,60 %)

**0,86 % Suchmaschinen**

Vorherige: 0,00 % (0,00 %)



- **Verweis-Websites**  
1.794,00 (67,37 %)
- **Direkte Zugriffe**  
846,00 (31,77 %)
- **Suchmaschinen**  
23,00 (0,86 %)

## Häufigste Besucherquellen

Quellen	Besuche	% Besuche
phsalzburg.at (referral)		
01.05.2011 - 31.05.2011	1.724	64,74 %
01.05.2010 - 31.05.2010	1.564	77,77 %
Änderung in %	10,23 %	-16,76 %
(direct) ((none))		
01.05.2011 - 31.05.2011	846	31,77 %
01.05.2010 - 31.05.2010	283	14,07 %
Änderung in %	198,94 %	125,75 %
vbk.ac.at (referral)		
01.05.2011 - 31.05.2011	24	0,90 %
01.05.2010 - 31.05.2010	1	0,05 %
Änderung in %	2.300,00 %	1.712,39 %
google (organic)		
01.05.2011 - 31.05.2011	22	0,83 %
01.05.2010 - 31.05.2010	0	0,00 %
Änderung in %	100,00 %	100,00 %
aleph.sbg.ac.at (referral)		
01.05.2011 - 31.05.2011	12	0,45 %
01.05.2010 - 31.05.2010	9	0,45 %

Keywords	Besuche	% Besuche
bolius "ausländerpädagogik. die zweite generation.		
01.05.2011 - 31.05.2011	2	8,70 %
01.05.2010 - 31.05.2010	0	0,00 %
Änderung in %	100,00 %	100,00 %
aktiv für kinderrecht 20 jahre un- kinderrechtskonvention		
01.05.2011 - 31.05.2011	1	4,35 %
01.05.2010 - 31.05.2010	0	0,00 %
Änderung in %	100,00 %	100,00 %
ausländerpädagogik ; die zweite generation ; wohnungsmisere		
01.05.2011 - 31.05.2011	1	4,35 %
01.05.2010 - 31.05.2010	0	0,00 %
Änderung in %	100,00 %	100,00 %
biologie kompakt 2 susanne binder marlene rüter-gangol		
01.05.2011 - 31.05.2011	1	4,35 %
01.05.2010 - 31.05.2010	0	0,00 %
Änderung in %	100,00 %	100,00 %
bolius ausländerpädagogik die zweite generation		
01.05.2011 - 31.05.2011	1	4,35 %
01.05.2010 - 31.05.2010	0	0,00 %

Änderung in %

33,33 %

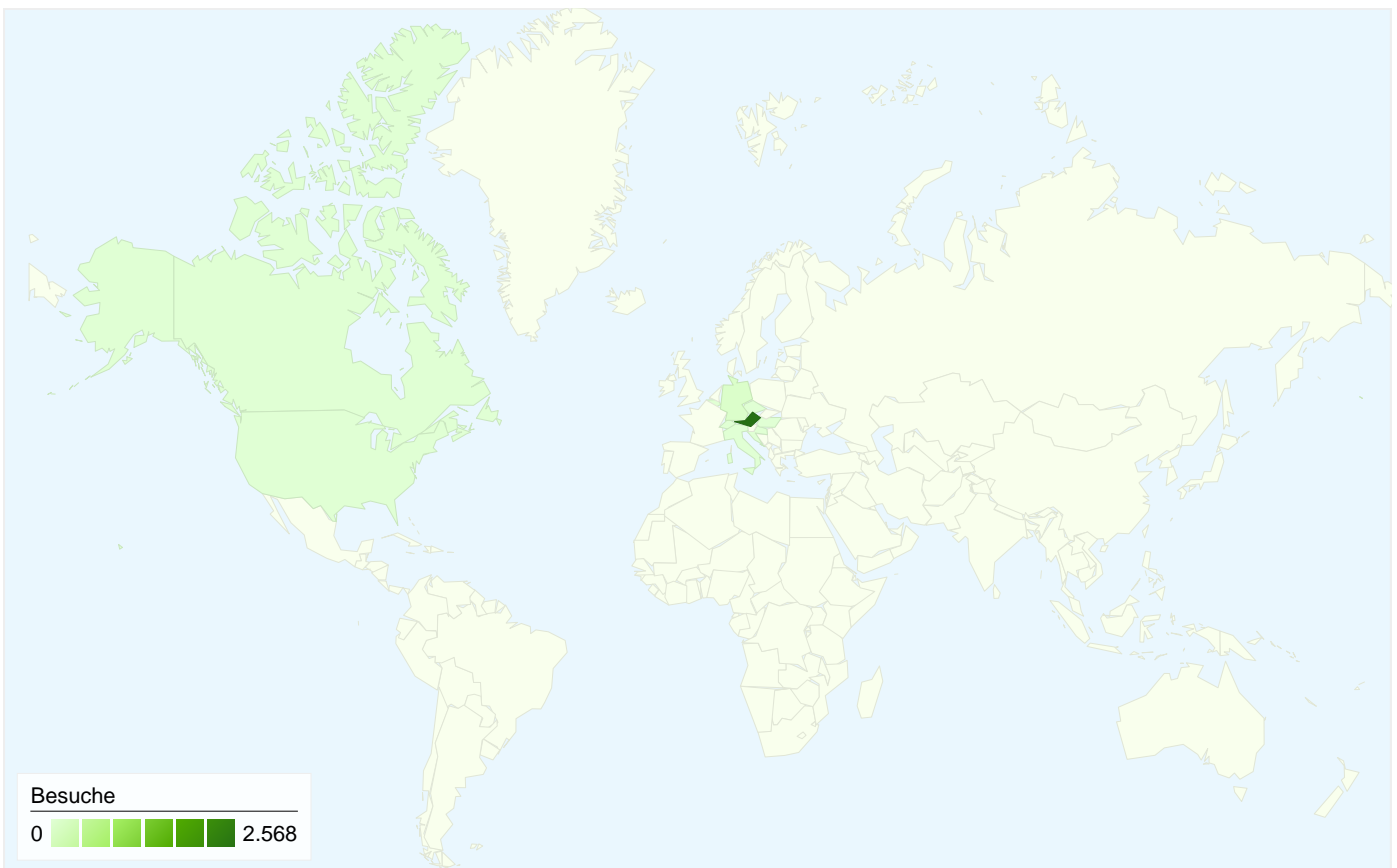
0,69 %

Änderung in %

100,00 %

100,00 %

---



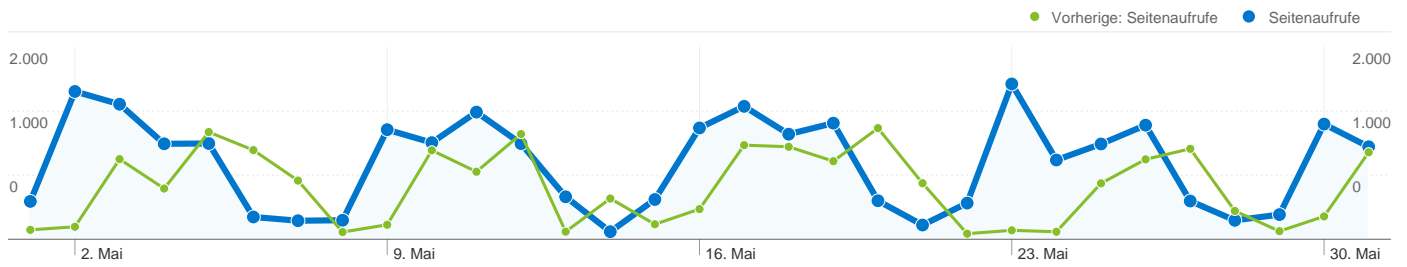
2.663 Besuche wurden über 10 Länder/Gebiete vermittelt.

Website-Nutzung

Besuche		Seiten/Besuch		Durchschn. Besuchszeit auf der Website		% Neue Besuche		Absprungrate		
<b>2.663</b> Vorherige: 2.011 (32,42 %)		<b>9,30</b> Vorherige: 8,34 (11,49 %)		<b>00:05:13</b> Vorherige: 00:04:32 (15,34 %)		<b>35,15 %</b> Vorherige: 15,12 % (132,51 %)		<b>41,31 %</b> Vorherige: 44,80 % (-7,80 %)		
Land/Gebiet	Besuche	Seiten/Besuch	Durchschn. Besuchszeit auf der Website	% Neue Besuche	Absprungrate					
Austria										
1. Mai 2011 - 31. Mai 2011	<b>2.568</b>	9,22	00:05:09	35,32 %	42,10 %					
1. Mai 2010 - 31. Mai 2010	<b>1.946</b>	8,14	00:04:33	14,65 %	46,09 %					
Änderung in %	<b>31,96 %</b>	13,32 %	13,27 %	141,16 %	-8,68 %					
Germany										
1. Mai 2011 - 31. Mai 2011	<b>79</b>	11,59	00:06:01	27,85 %	17,72 %					
1. Mai 2010 - 31. Mai 2010	<b>62</b>	15,05	00:04:03	25,81 %	4,84 %					
Änderung in %	<b>27,42 %</b>	-22,95 %	48,62 %	7,91 %	266,24 %					
Belgium										
1. Mai 2011 - 31. Mai 2011	<b>10</b>	15,10	00:18:15	30,00 %	30,00 %					
1. Mai 2010 - 31. Mai 2010	<b>0</b>	0,00	00:00:00	0,00 %	0,00 %					

Änderung in %	100,00 %	100,00 %	100,00 %	100,00 %	100,00 %
United States					
1. Mai 2011 - 31. Mai 2011	2	4,50	00:01:36	0,00 %	0,00 %
1. Mai 2010 - 31. Mai 2010	0	0,00	00:00:00	0,00 %	0,00 %
Änderung in %	100,00 %	100,00 %	100,00 %	0,00 %	0,00 %
Canada					
1. Mai 2011 - 31. Mai 2011	1	6,00	00:02:47	100,00 %	0,00 %
1. Mai 2010 - 31. Mai 2010	0	0,00	00:00:00	0,00 %	0,00 %
Änderung in %	100,00 %	100,00 %	100,00 %	100,00 %	0,00 %
Hungary					
1. Mai 2011 - 31. Mai 2011	1	4,00	00:09:50	100,00 %	0,00 %
1. Mai 2010 - 31. Mai 2010	0	0,00	00:00:00	0,00 %	0,00 %
Änderung in %	100,00 %	100,00 %	100,00 %	100,00 %	0,00 %
Switzerland					
1. Mai 2011 - 31. Mai 2011	1	1,00	00:00:00	100,00 %	100,00 %
1. Mai 2010 - 31. Mai 2010	0	0,00	00:00:00	0,00 %	0,00 %
Änderung in %	100,00 %	100,00 %	0,00 %	100,00 %	100,00 %
Croatia					
1. Mai 2011 - 31. Mai 2011	1	1,00	00:00:00	100,00 %	100,00 %
1. Mai 2010 - 31. Mai 2010	0	0,00	00:00:00	0,00 %	0,00 %
Änderung in %	100,00 %	100,00 %	0,00 %	100,00 %	100,00 %
Czech Republic					
1. Mai 2011 - 31. Mai 2011	0	0,00	00:00:00	0,00 %	0,00 %
1. Mai 2010 - 31. Mai 2010	1	5,00	00:00:44	100,00 %	0,00 %
Änderung in %	-100,00 %	-100,00 %	-100,00 %	-100,00 %	0,00 %
Italy					
1. Mai 2011 - 31. Mai 2011	0	0,00	00:00:00	0,00 %	0,00 %
1. Mai 2010 - 31. Mai 2010	2	1,50	00:00:04	100,00 %	50,00 %
Änderung in %	-100,00 %	-100,00 %	-100,00 %	-100,00 %	-100,00 %
					1-10 von 10





**Die Seiten auf dieser Website wurden insgesamt 24.762 Mal angezeigt.**

**24.762 Seitenaufrufe**

Vorherige: 16.772 (47,64 %)

**18.140 Eindeutige Zugriffe**

Vorherige: 12.517 (44,92 %)

**41,31 % Absprungrate**

Vorherige: 44,80 % (-7,80 %)

## Beliebteste Webseiten

Seiten	Seitenaufrufe	% Seitenaufrufe
<b>/F/?local_base=2salb&amp;func=login</b>		
01.05.2011 - 31.05.2011	3.825	15,45 %
01.05.2010 - 31.05.2010	3.125	18,63 %
Änderung in %	22,40 %	-17,10 %
<b>/F/Q9SABTGVCRF3LTUMKQ837JCEEJ9NJFTBE5D6GSG56RFSV4II86-47143?func=short-jump&amp;jump=000021</b>		
01.05.2011 - 31.05.2011	15	0,06 %
01.05.2010 - 31.05.2010	0	0,00 %
Änderung in %	100,00 %	100,00 %
<b>/F/AEYPK9Y16NHP4B2YBTTBHCKHF69FPITDQ9KRUM2BFADLXTRJBJ-08117?func=short-jump&amp;jump=000021</b>		
01.05.2011 - 31.05.2011	13	0,05 %
01.05.2010 - 31.05.2010	0	0,00 %
Änderung in %	100,00 %	100,00 %
<b>/F/MBPE2X93QH6JP9JG5S816SV9LHYUBVEJI28J77GBUVEM7P9P6G-14755?func=find-</b>		
01.05.2011 - 31.05.2011	12	0,05 %
01.05.2010 - 31.05.2010	0	0,00 %
Änderung in %	100,00 %	100,00 %
<b>/F/MNHIGHVKKMQ8B5DJSICKXG22ETD2A265IQTAEEXBKBSBDIHDAQ-06559?func=find-</b>		
01.05.2011 - 31.05.2011	11	0,04 %
01.05.2010 - 31.05.2010	0	0,00 %

