


Website-Nutzung

 **2.002 Besuche**

Vorherige: 1.675 (19,52 %)

 **38,26 % Absprungrate**

Vorherige: 39,46 % (-3,04 %)

 **19.969 Seitenaufrufe**


Vorherige: 15.372 (29,91 %)

 **00:05:44 Durchschn. Besuchszeit auf der Website**

Vorherige: 00:05:15 (9,21 %)

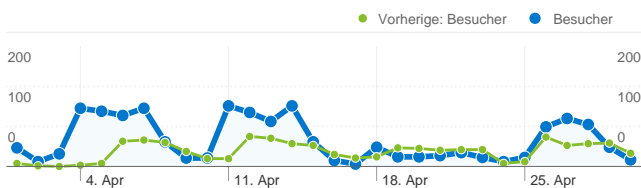
 **9,97 Seiten/Besuch**

Vorherige: 9,18 (8,69 %)

 **33,12 % % Neue Besuche**

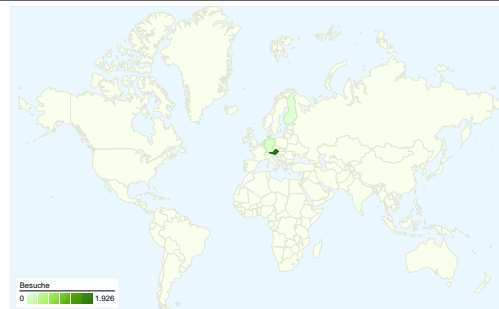
Vorherige: 25,19 % (31,45 %)

Besucherübersicht

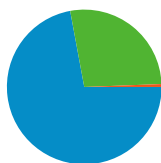


Besucher
917

Karten-Overlay

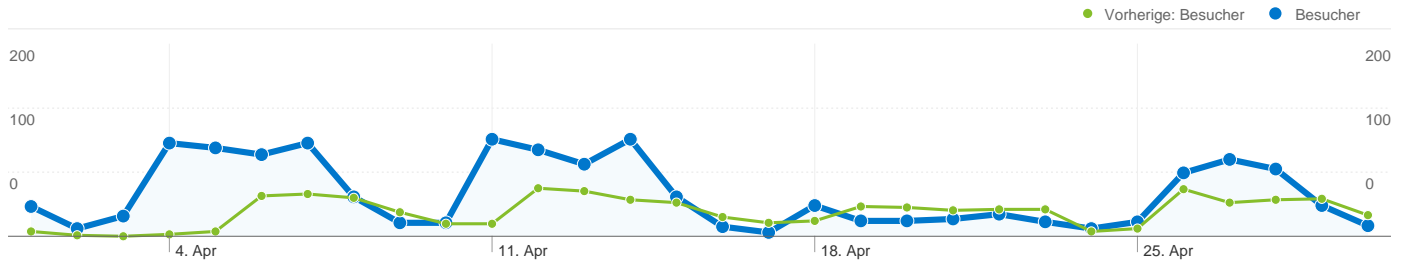


Übersicht über die Zugriffsquellen



- **Verweis-Websites**
1.443,00 (72,08 %)
- **Direkte Zugriffe**
547,00 (27,32 %)
- **Suchmaschinen**
12,00 (0,60 %)

Content-Übersicht		
Seiten	Seitenaufufe	% Seitenaufufe
/F/?local_base=2salb&func=login		
01.04.2011 - 30.04.2011	2.972	14,88 %
01.04.2010 - 30.04.2010	2.665	17,34 %
Änderung in %	11,52 %	-14,15 %
/F/BXACMYRC3XRVXDA8NTK53R3URTD8UGLASR4D8UE		
01.04.2011 - 30.04.2011	20	0,10 %
01.04.2010 - 30.04.2010	0	0,00 %
Änderung in %	100,00 %	100,00 %
/F/J3B1XIJB3L4IHY4VXJHTVJSRKQD497CLUV6HY7HM8MN		
01.04.2011 - 30.04.2011	13	0,07 %
01.04.2010 - 30.04.2010	0	0,00 %
Änderung in %	100,00 %	100,00 %
/F/E7QYTJ8I6BQA8R89HPC3IT16QLB2TN25XG4A3JUL4J6E		
01.04.2011 - 30.04.2011	13	0,07 %
01.04.2010 - 30.04.2010	0	0,00 %
Änderung in %	100,00 %	100,00 %
/F/T3M1CY5YY2EPDIEYVPPTHNUVHL92GEBGMJ7QK MJ38		
01.04.2011 - 30.04.2011	11	0,06 %
01.04.2010 - 30.04.2010	0	0,00 %
Änderung in %	100,00 %	100,00 %



917 Personen besuchten diese Website.

 **2.002 Besuche**

Vorherige: 1.675 (19,52 %)

 **917 Absolut eindeutige Besucher**

Vorherige: 429 (113,75 %)

 **19.969 Seitenaufrufe**

Vorherige: 15.372 (29,91 %)

 **9,97 Durchschnittliche Anzahl an Seitenaufrufen**

Vorherige: 9,18 (8,69 %)

 **00:05:44 Besuchszeit auf Website**

Vorherige: 00:05:15 (9,21 %)

 **38,26 % Absprungrate**

Vorherige: 39,46 % (-3,04 %)

 **33,12 % Neue Besuche**

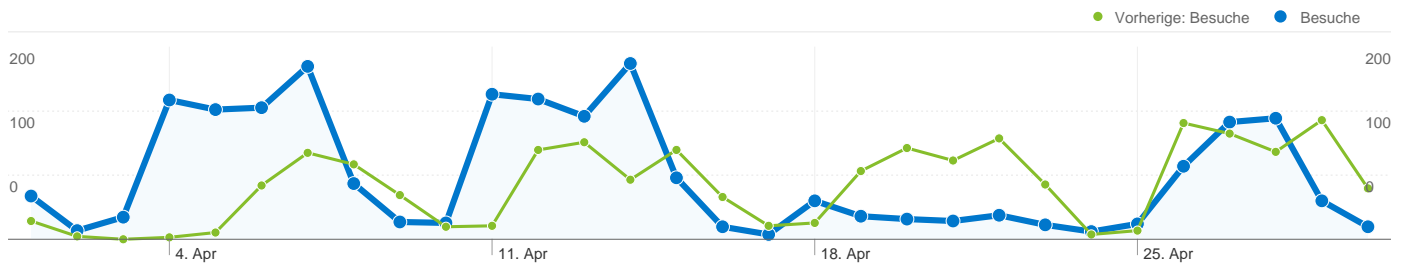
Vorherige: 25,19 % (31,45 %)

Technische Profile

Browser	Besuche	% Besuche	Verbindungsgeschwindigkeit	Besuche	% Besuche
Internet Explorer			Unknown		
01.04.2011 - 30.04.2011	1.228	61,34 %	01.04.2011 - 30.04.2011	2.002	100,00 %
01.04.2010 - 30.04.2010	1.219	72,78 %	01.04.2010 - 30.04.2010	180	10,75 %
Änderung in %	0,74 %	-15,72 %	Änderung in %	1.012,22 %	830,56 %
Firefox			Dialup		
01.04.2011 - 30.04.2011	702	35,06 %	01.04.2011 - 30.04.2011	0	0,00 %
01.04.2010 - 30.04.2010	427	25,49 %	01.04.2010 - 30.04.2010	23	1,37 %
Änderung in %	64,40 %	37,55 %	Änderung in %	-100,00 %	-100,00 %
Safari			Cable		
01.04.2011 - 30.04.2011	36	1,80 %	01.04.2011 - 30.04.2011	0	0,00 %
01.04.2010 - 30.04.2010	13	0,78 %	01.04.2010 - 30.04.2010	91	5,43 %

Änderung in %	176,92 %	131,69 %
Chrome		
01.04.2011 - 30.04.2011	31	1,55 %
01.04.2010 - 30.04.2010	6	0,36 %
Änderung in %	416,67 %	332,28 %
Mozilla		
01.04.2011 - 30.04.2011	4	0,20 %
01.04.2010 - 30.04.2010	1	0,06 %
Änderung in %	300,00 %	234,67 %

Änderung in %	-100,00 %	-100,00 %
DSL		
01.04.2011 - 30.04.2011	0	0,00 %
01.04.2010 - 30.04.2010	187	11,16 %
Änderung in %	-100,00 %	-100,00 %
T1		
01.04.2011 - 30.04.2011	0	0,00 %
01.04.2010 - 30.04.2010	1.194	71,28 %
Änderung in %	-100,00 %	-100,00 %



Alle Zugriffsquellen haben insgesamt 2.002 Besuche vermittelt.

27,32 % Direkte Zugriffe

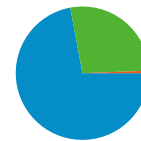
Vorherige: 22,87 % (19,49 %)

72,08 % Verweis-Websites

Vorherige: 76,90 % (-6,27 %)

0,60 % Suchmaschinen

Vorherige: 0,24 % (151,00 %)



- **Verweis-Websites**
1.443,00 (72,08 %)
- **Direkte Zugriffe**
547,00 (27,32 %)
- **Suchmaschinen**
12,00 (0,60 %)

Häufigste Zugriffsquellen

Quellen	Besuche	% Besuche
phsalzburg.at (referral)		
01.04.2011 - 30.04.2011	1.294	64,64 %
01.04.2010 - 30.04.2010	1.100	65,67 %
Änderung in %	17,64 %	-1,58 %
(direct) ((none))		
01.04.2011 - 30.04.2011	547	27,32 %
01.04.2010 - 30.04.2010	383	22,87 %
Änderung in %	42,82 %	19,49 %
vbk.ac.at (referral)		
01.04.2011 - 30.04.2011	56	2,80 %
01.04.2010 - 30.04.2010	1	0,06 %
Änderung in %	5.500,00 %	4.585,31 %
ph-ooe.at (referral)		
01.04.2011 - 30.04.2011	41	2,05 %
01.04.2010 - 30.04.2010	1	0,06 %
Änderung in %	4.000,00 %	3.330,32 %
aleph.sbg.ac.at (referral)		
01.04.2011 - 30.04.2011	12	0,60 %
01.04.2010 - 30.04.2010	17	1,01 %

Keywords	Besuche	% Besuche
http://opac.obvsg.at/vbk01		
01.04.2011 - 30.04.2011	2	16,67 %
01.04.2010 - 30.04.2010	0	0,00 %
Änderung in %	100,00 %	100,00 %
aleph 500 vbk		
01.04.2011 - 30.04.2011	1	8,33 %
01.04.2010 - 30.04.2010	0	0,00 %
Änderung in %	100,00 %	100,00 %
bau eines raketenautos technikstunde		
01.04.2011 - 30.04.2011	1	8,33 %
01.04.2010 - 30.04.2010	0	0,00 %
Änderung in %	100,00 %	100,00 %
biologie susanne binder marlene ruitergangol		
01.04.2011 - 30.04.2011	1	8,33 %
01.04.2010 - 30.04.2010	0	0,00 %
Änderung in %	100,00 %	100,00 %
dummer fuchs rachsüchtiges rotkäppchen		
01.04.2011 - 30.04.2011	1	8,33 %
01.04.2010 - 30.04.2010	0	0,00 %

Änderung in %

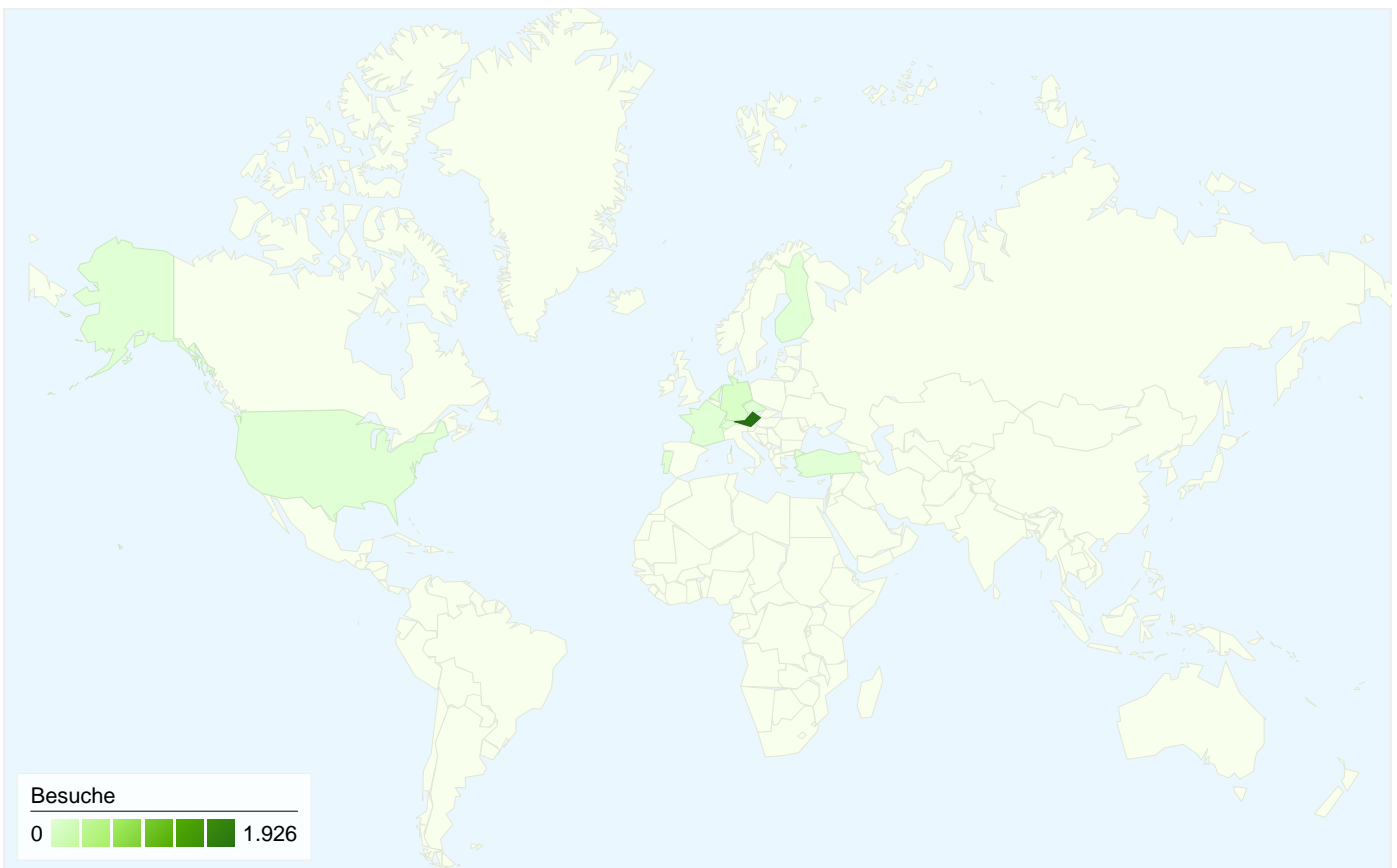
-29,41 %

-40,94 %

Änderung in %

100,00 %

100,00 %

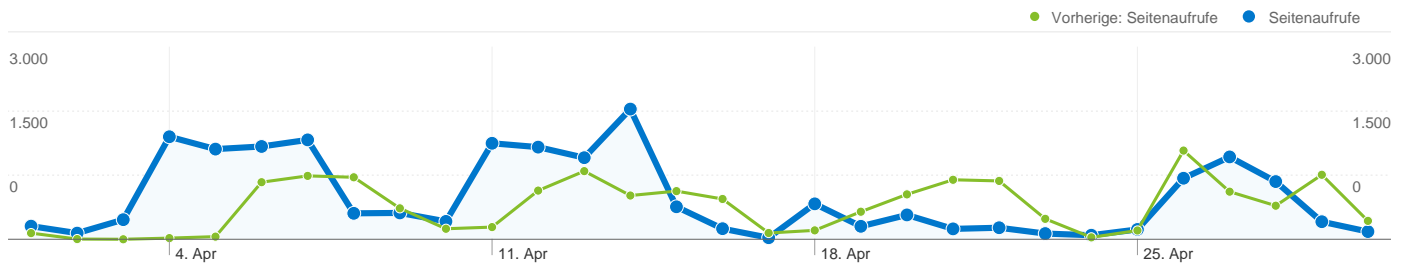


2.002 Besuche wurden über 10 Länder/Gebiete vermittelt.

Website-Nutzung

Besuche 2.002 Vorherige: 1.675 (19,52 %)		Seiten/Besuch 9,97 Vorherige: 9,18 (8,69 %)		Durchschn. Besuchszeit auf der Website 00:05:44 Vorherige: 00:05:15 (9,21 %)		% Neue Besuche 33,02 % Vorherige: 25,19 % (31,05 %)		Absprungrate 38,26 % Vorherige: 39,46 % (-3,04 %)		
Land/Gebiet	Besuche	Seiten/Besuch	Durchschn. Besuchszeit auf der Website	% Neue Besuche	Absprungrate					
Austria										
1. April 2011 - 30. April 2011	1.926	9,91	00:05:42	33,59 %	39,36 %					
1. April 2010 - 30. April 2010	1.605	9,15	00:05:18	24,05 %	40,81 %					
Änderung in %	20,00 %	8,29 %	7,61 %	39,68 %	-3,56 %					
Germany										
1. April 2011 - 30. April 2011	69	11,93	00:06:49	15,94 %	10,14 %					
1. April 2010 - 30. April 2010	66	9,76	00:04:10	48,48 %	7,58 %					
Änderung in %	4,55 %	22,24 %	63,75 %	-67,12 %	33,91 %					
Portugal										
1. April 2011 - 30. April 2011	2	3,50	00:01:18	0,00 %	50,00 %					
1. April 2010 - 30. April 2010	0	0,00	00:00:00	0,00 %	0,00 %					

Änderung in %	100,00 %	100,00 %	100,00 %	0,00 %	100,00 %
Finland					
1. April 2011 - 30. April 2011	2	18,00	00:03:03	50,00 %	0,00 %
1. April 2010 - 30. April 2010	0	0,00	00:00:00	0,00 %	0,00 %
Änderung in %	100,00 %	100,00 %	100,00 %	100,00 %	0,00 %
Netherlands					
1. April 2011 - 30. April 2011	1	4,00	00:00:35	100,00 %	0,00 %
1. April 2010 - 30. April 2010	0	0,00	00:00:00	0,00 %	0,00 %
Änderung in %	100,00 %	100,00 %	100,00 %	100,00 %	0,00 %
United States					
1. April 2011 - 30. April 2011	1	6,00	00:21:51	0,00 %	0,00 %
1. April 2010 - 30. April 2010	0	0,00	00:00:00	0,00 %	0,00 %
Änderung in %	100,00 %	100,00 %	100,00 %	0,00 %	0,00 %
Czech Republic					
1. April 2011 - 30. April 2011	1	5,00	00:00:47	100,00 %	0,00 %
1. April 2010 - 30. April 2010	0	0,00	00:00:00	0,00 %	0,00 %
Änderung in %	100,00 %	100,00 %	100,00 %	100,00 %	0,00 %
Turkey					
1. April 2011 - 30. April 2011	0	0,00	00:00:00	0,00 %	0,00 %
1. April 2010 - 30. April 2010	1	1,00	00:00:00	100,00 %	100,00 %
Änderung in %	-100,00 %	-100,00 %	0,00 %	-100,00 %	-100,00 %
France					
1. April 2011 - 30. April 2011	0	0,00	00:00:00	0,00 %	0,00 %
1. April 2010 - 30. April 2010	2	16,00	00:08:25	100,00 %	0,00 %
Änderung in %	-100,00 %	-100,00 %	-100,00 %	-100,00 %	0,00 %
Switzerland					
1. April 2011 - 30. April 2011	0	0,00	00:00:00	0,00 %	0,00 %
1. April 2010 - 30. April 2010	1	6,00	00:02:11	100,00 %	0,00 %
Änderung in %	-100,00 %	-100,00 %	-100,00 %	-100,00 %	0,00 %
					1-10 von 10



Die Seiten auf dieser Website wurden insgesamt 19.969 Mal angezeigt.

19.969 Seitenaufrufe

Vorherige: 15.372 (29,91 %)

14.906 Eindeutige Zugriffe

Vorherige: 11.427 (30,45 %)

38,26 % Absprungrate

Vorherige: 39,46 % (-3,04 %)

Beliebteste Webseiten

Seiten	Seitenaufrufe	% Seitenaufrufe
/F/?local_base=2salb&func=login		
01.04.2011 - 30.04.2011	2.972	14,88 %
01.04.2010 - 30.04.2010	2.665	17,34 %
Änderung in %	11,52 %	-14,15 %
/F/BXACMYRC3XRVXDA8NTK53R3URTD8UGLASR4D8UER7TSK91LHK-70548?func=find-b&REQUEST=Mach+mit+-		
01.04.2011 - 30.04.2011	20	0,10 %
01.04.2010 - 30.04.2010	0	0,00 %
Änderung in %	100,00 %	100,00 %
/F/J3B1XIJB3L4IH4VXJHTVJSRKQD497CLUV6HY7HM8MNNBLGNPA-16594?func=short-jump&jump=000001		
01.04.2011 - 30.04.2011	13	0,07 %
01.04.2010 - 30.04.2010	0	0,00 %
Änderung in %	100,00 %	100,00 %
/F/E7QYTJ8I6BQA8R89HPC3IT16QLB2TN25XG4A3JUL4J6ERNQE9J-51914?func=find-		
01.04.2011 - 30.04.2011	13	0,07 %
01.04.2010 - 30.04.2010	0	0,00 %
Änderung in %	100,00 %	100,00 %
/F/T3M1CY5YY2EPDIEYVPPHTHNUVHL92GEBGMJ7QKJM389PUA3CUY-07309?func=find-		
01.04.2011 - 30.04.2011	11	0,06 %
01.04.2010 - 30.04.2010	0	0,00 %

