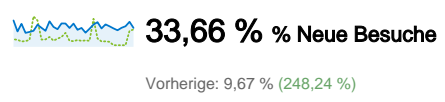
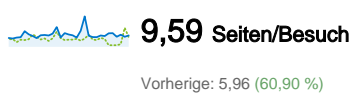
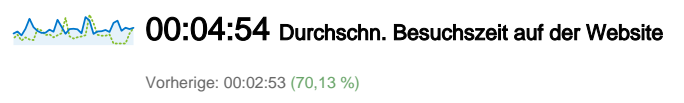
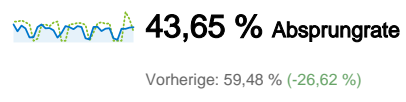
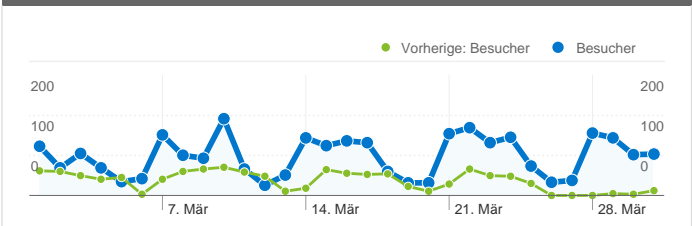


Website-Nutzung

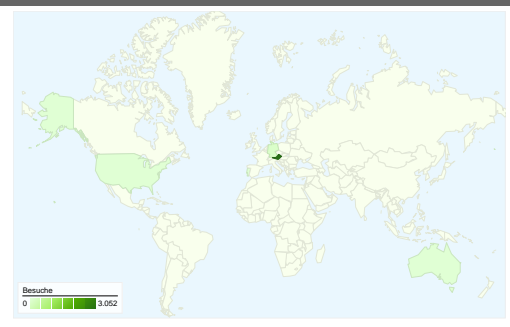


Besucherübersicht

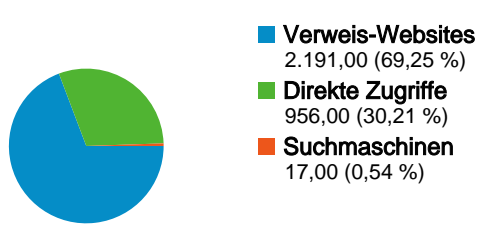


Besucher
1.386

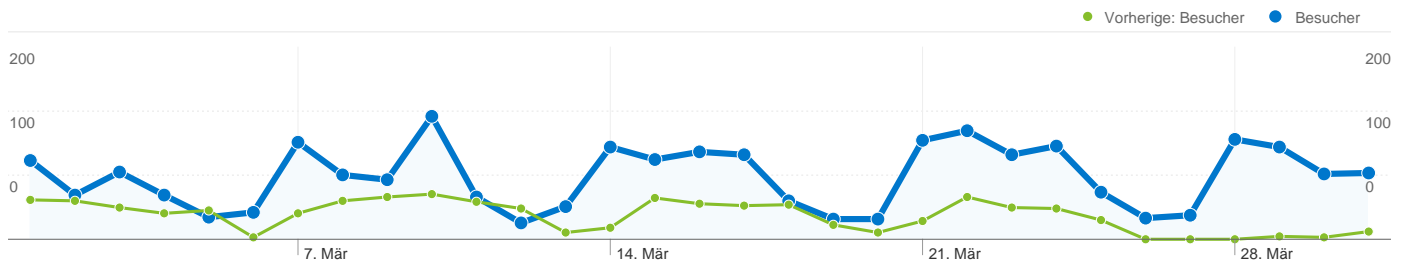
Karten-Overlay



Übersicht über die Zugriffsquellen



Content-Übersicht		
Seiten	Seitenaufrufe	% Seitenaufrufe
/F/?local_base=2salb&func=login		
01.03.2011 - 31.03.2011	4.766	15,70 %
01.03.2010 - 31.03.2010	3.875	21,51 %
Änderung in %	22,99 %	-27,01 %
/F/763D3DCLK1YRKC98INBQDA5SL2ENRC2AGTF8XLKYI3		
01.03.2011 - 31.03.2011	22	0,07 %
01.03.2010 - 31.03.2010	0	0,00 %
Änderung in %	100,00 %	100,00 %
/F/D1R46N77KF9IXY9XUTM11TFXSN6861JDXTHAMGBJG2		
01.03.2011 - 31.03.2011	16	0,05 %
01.03.2010 - 31.03.2010	0	0,00 %
Änderung in %	100,00 %	100,00 %
/F/CIRVDT941PFDSE7UJPMK699XY37E296N21GVHBQJ2C		
01.03.2011 - 31.03.2011	15	0,05 %
01.03.2010 - 31.03.2010	0	0,00 %
Änderung in %	100,00 %	100,00 %
/F/PLX79V7Y5SM1GRSL2BKGDH43TYD4DG5CQU56PT4D9		
01.03.2011 - 31.03.2011	14	0,05 %
01.03.2010 - 31.03.2010	0	0,00 %
Änderung in %	100,00 %	100,00 %



1.386 Personen besuchten diese Website.

3.164 Besuche

Vorherige: 3.021 (4,73 %)

1.386 Absolut eindeutige Besucher

Vorherige: 447 (210,07 %)

30.353 Seitenaufrufe

Vorherige: 18.012 (68,52 %)

9,59 Durchschnittliche Anzahl an Seitenaufrufen

Vorherige: 5,96 (60,90 %)

00:04:54 Besuchszeit auf Website

Vorherige: 00:02:53 (70,13 %)

43,65 % Absprungrate

Vorherige: 59,48 % (-26,62 %)

33,66 % Neue Besuche

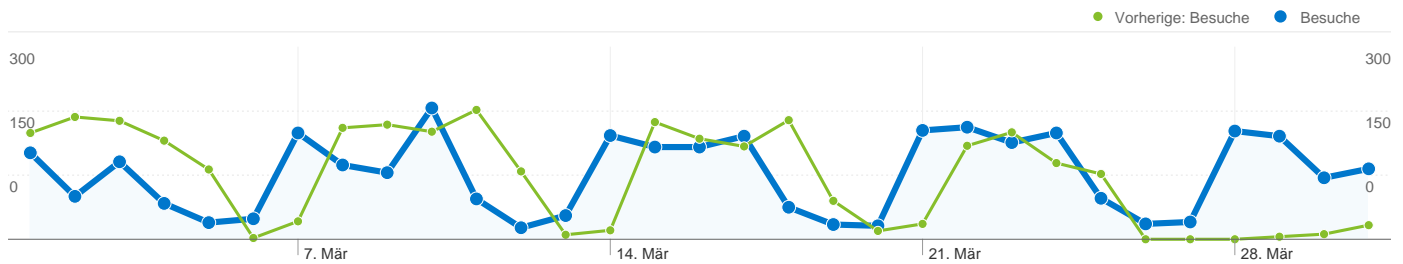
Vorherige: 9,67 % (248,24 %)

Technische Profile

Browser	Besuche	% Besuche	Verbindungsgeschwindigkeit	Besuche	% Besuche
Internet Explorer			Unknown		
01.03.2011 - 31.03.2011	2.062	65,17 %	01.03.2011 - 31.03.2011	3.164	100,00 %
01.03.2010 - 31.03.2010	2.602	86,13 %	01.03.2010 - 31.03.2010	215	7,12 %
Änderung in %	-20,75 %	-24,33 %	Änderung in %	1.371,63 %	1.305,12 %
Firefox			Dialup		
01.03.2011 - 31.03.2011	976	30,85 %	01.03.2011 - 31.03.2011	0	0,00 %
01.03.2010 - 31.03.2010	393	13,01 %	01.03.2010 - 31.03.2010	18	0,60 %
Änderung in %	148,35 %	137,12 %	Änderung in %	-100,00 %	-100,00 %
Safari			Cable		
01.03.2011 - 31.03.2011	75	2,37 %	01.03.2011 - 31.03.2011	0	0,00 %
01.03.2010 - 31.03.2010	10	0,33 %	01.03.2010 - 31.03.2010	80	2,65 %

Änderung in %	650,00 %	616,10 %
Chrome		
01.03.2011 - 31.03.2011	38	1,20 %
01.03.2010 - 31.03.2010	7	0,23 %
Änderung in %	442,86 %	418,32 %
Opera		
01.03.2011 - 31.03.2011	7	0,22 %
01.03.2010 - 31.03.2010	8	0,26 %
Änderung in %	-12,50 %	-16,45 %

Änderung in %	-100,00 %	-100,00 %
DSL		
01.03.2011 - 31.03.2011	0	0,00 %
01.03.2010 - 31.03.2010	212	7,02 %
Änderung in %	-100,00 %	-100,00 %
T1		
01.03.2011 - 31.03.2011	0	0,00 %
01.03.2010 - 31.03.2010	2.496	82,62 %
Änderung in %	-100,00 %	-100,00 %



Alle Zugriffsquellen haben insgesamt 3.164 Besuche vermittelt.

30,21 % Direkte Zugriffe

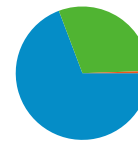
Vorherige: 53,26 % (-43,27 %)

69,25 % Verweis-Websites

Vorherige: 29,43 % (135,32 %)

0,54 % Suchmaschinen

Vorherige: 17,31 % (-96,90 %)



- **Verweis-Websites**
2.191,00 (69,25 %)
- **Direkte Zugriffe**
956,00 (30,21 %)
- **Suchmaschinen**
17,00 (0,54 %)

Häufigste Zugriffsquellen

Quellen	Besuche	% Besuche	Keywords	Besuche	% Besuche
phsalzburg.at (referral)			http://opac.obvsg.at/vbk01		
01.03.2011 - 31.03.2011	2.081	65,77 %	01.03.2011 - 31.03.2011	2	11,76 %
01.03.2010 - 31.03.2010	847	28,04 %	01.03.2010 - 31.03.2010	0	0,00 %
Änderung in %	145,69 %	134,59 %	Änderung in %	100,00 %	100,00 %
(direct) ((none))			"meine mompitzigen schwungübungen"		
01.03.2011 - 31.03.2011	956	30,21 %	01.03.2011 - 31.03.2011	1	5,88 %
01.03.2010 - 31.03.2010	1.609	53,26 %	01.03.2010 - 31.03.2010	0	0,00 %
Änderung in %	-40,58 %	-43,27 %	Änderung in %	100,00 %	100,00 %
ph-ooe.at (referral)			"schule als lebensraum" aufsatz site:at		
01.03.2011 - 31.03.2011	41	1,30 %	01.03.2011 - 31.03.2011	1	5,88 %
01.03.2010 - 31.03.2010	1	0,03 %	01.03.2010 - 31.03.2010	0	0,00 %
Änderung in %	4.000,00 %	3.814,70 %	Änderung in %	100,00 %	100,00 %
google (organic)			antholz heinz: hörerziehung		
01.03.2011 - 31.03.2011	17	0,54 %	01.03.2011 - 31.03.2011	1	5,88 %
01.03.2010 - 31.03.2010	523	17,31 %	01.03.2010 - 31.03.2010	0	0,00 %
Änderung in %	-96,75 %	-96,90 %	Änderung in %	100,00 %	100,00 %
search.obvsg.at (referral)			claudia leditzky		
01.03.2011 - 31.03.2011	13	0,41 %	01.03.2011 - 31.03.2011	1	5,88 %
01.03.2010 - 31.03.2010	0	0,00 %	01.03.2010 - 31.03.2010	0	0,00 %

Änderung in %

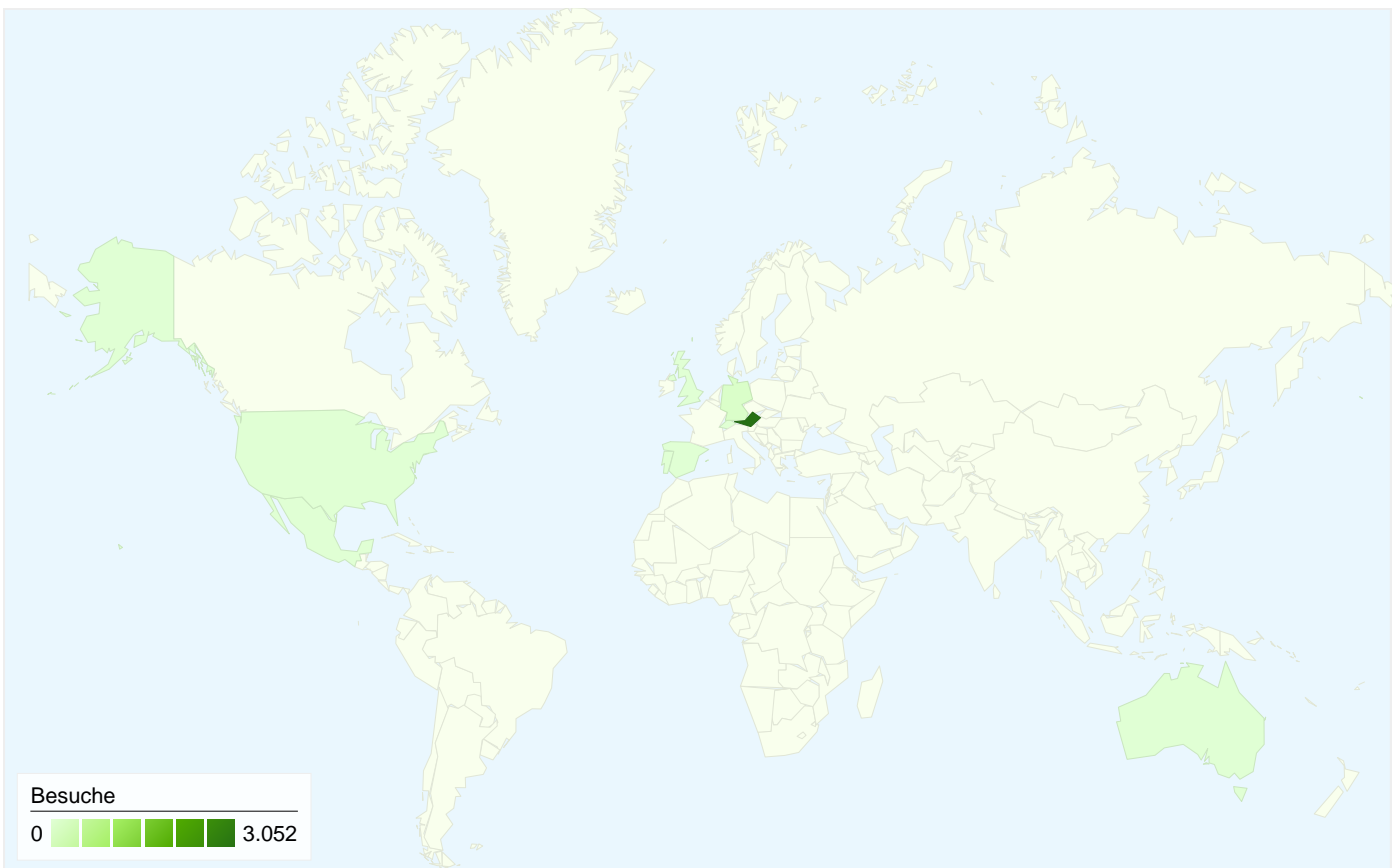
100,00 %

100,00 %

Änderung in %

100,00 %

100,00 %

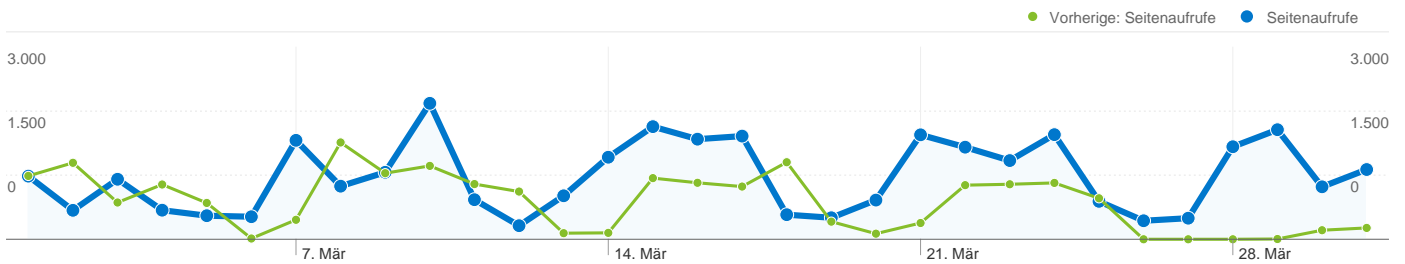


3.164 Besuche wurden über 10 Länder/Gebiete vermittelt.

Website-Nutzung

Besuche 3.164 Vorherige: 3.021 (4,73 %)	Seiten/Besuch 9,59 Vorherige: 5,96 (60,90 %)	Durchschn. Besuchszeit auf der Website 00:04:54 Vorherige: 00:02:53 (70,13 %)	% Neue Besuche 33,57 % Vorherige: 9,63 % (248,45 %)	Absprungrate 43,65 % Vorherige: 59,48 % (-26,62 %)	
Land/Gebiet	Besuche	Seiten/Besuch	Durchschn. Besuchszeit auf der Website	% Neue Besuche	Absprungrate
Austria					
1. März 2011 - 31. März 2011	3.052	9,40	00:04:47	34,37 %	44,89 %
1. März 2010 - 31. März 2010	2.912	5,87	00:02:47	8,62 %	60,85 %
Änderung in %	4,81 %	60,09 %	71,83 %	298,76 %	-26,23 %
Germany					
1. März 2011 - 31. März 2011	108	15,23	00:08:17	12,04 %	8,33 %
1. März 2010 - 31. März 2010	100	8,60	00:05:55	35,00 %	25,00 %
Änderung in %	8,00 %	77,11 %	39,90 %	-65,61 %	-66,67 %
United States					
1. März 2011 - 31. März 2011	2	10,00	00:19:47	0,00 %	0,00 %
1. März 2010 - 31. März 2010	1	3,00	00:01:00	100,00 %	0,00 %

Änderung in %	100,00 %	233,33 %	1.878,33 %	-100,00 %	0,00 %
Portugal					
1. März 2011 - 31. März 2011	1	1,00	00:00:00	0,00 %	100,00 %
1. März 2010 - 31. März 2010	0	0,00	00:00:00	0,00 %	0,00 %
Änderung in %	100,00 %	100,00 %	0,00 %	0,00 %	100,00 %
Australia					
1. März 2011 - 31. März 2011	1	1,00	00:00:00	0,00 %	100,00 %
1. März 2010 - 31. März 2010	0	0,00	00:00:00	0,00 %	0,00 %
Änderung in %	100,00 %	100,00 %	0,00 %	0,00 %	100,00 %
Switzerland					
1. März 2011 - 31. März 2011	0	0,00	00:00:00	0,00 %	0,00 %
1. März 2010 - 31. März 2010	2	2,00	00:00:08	100,00 %	0,00 %
Änderung in %	-100,00 %	-100,00 %	-100,00 %	-100,00 %	0,00 %
Spain					
1. März 2011 - 31. März 2011	0	0,00	00:00:00	0,00 %	0,00 %
1. März 2010 - 31. März 2010	2	13,00	00:06:22	0,00 %	0,00 %
Änderung in %	-100,00 %	-100,00 %	-100,00 %	0,00 %	0,00 %
United Kingdom					
1. März 2011 - 31. März 2011	0	0,00	00:00:00	0,00 %	0,00 %
1. März 2010 - 31. März 2010	2	7,00	00:01:29	0,00 %	0,00 %
Änderung in %	-100,00 %	-100,00 %	-100,00 %	0,00 %	0,00 %
(not set)					
1. März 2011 - 31. März 2011	0	0,00	00:00:00	0,00 %	0,00 %
1. März 2010 - 31. März 2010	1	6,00	00:01:44	100,00 %	0,00 %
Änderung in %	-100,00 %	-100,00 %	-100,00 %	-100,00 %	0,00 %
Mexico					
1. März 2011 - 31. März 2011	0	0,00	00:00:00	0,00 %	0,00 %
1. März 2010 - 31. März 2010	1	2,00	00:00:18	100,00 %	0,00 %
Änderung in %	-100,00 %	-100,00 %	-100,00 %	-100,00 %	0,00 %
					1-10 von 10



Die Seiten auf dieser Website wurden insgesamt 30.353 Mal angezeigt.

30.353 Seitenaufrufe

Vorherige: 18.012 (68,52 %)

22.342 Eindeutige Zugriffe

Vorherige: 13.630 (63,92 %)

43,65 % Absprungrate

Vorherige: 59,48 % (-26,62 %)

Beliebteste Webseiten

Seiten	Seitenaufrufe	% Seitenaufrufe
/F/?local_base=2salb&func=login		
01.03.2011 - 31.03.2011	4.766	15,70 %
01.03.2010 - 31.03.2010	3.875	21,51 %
Änderung in %	22,99 %	-27,01 %
/F/763D3DCLK1YRKC98INBQDA5SL2ENRC2AGTF8XLKYI3GV69XCXR-53997?func=find-		
01.03.2011 - 31.03.2011	22	0,07 %
01.03.2010 - 31.03.2010	0	0,00 %
Änderung in %	100,00 %	100,00 %
/F/D1R46N77KF9IXY9XUTM11TFXSN6861JDXTAMGBJG2PULDA3NS-13043?func=find-b-0&local_base=2salb		
01.03.2011 - 31.03.2011	16	0,05 %
01.03.2010 - 31.03.2010	0	0,00 %
Änderung in %	100,00 %	100,00 %
/F/CIRVDT941PFDSE7UJPMK699XY37E296N21GVHBQJ2CB7IKIRAB-03364?func=find-		
01.03.2011 - 31.03.2011	15	0,05 %
01.03.2010 - 31.03.2010	0	0,00 %
Änderung in %	100,00 %	100,00 %
/F/PLX79V7Y5SM1GRSL2BKGDH43TYD4DG5CQU56PT4D9NKDYD988J-29034?func=find-		
01.03.2011 - 31.03.2011	14	0,05 %
01.03.2010 - 31.03.2010	0	0,00 %

