

Website-Nutzung

1.534 Besuche

Vorherige: 1.498 (2,40 %)

47,52 % Absprungrate

Vorherige: 51,87 % (-8,38 %)

12.114 Seitenaufrufe

Vorherige: 10.399 (16,49 %)

00:04:49 Durchschn. Besuchszeit auf der Website

Vorherige: 00:04:02 (19,43 %)

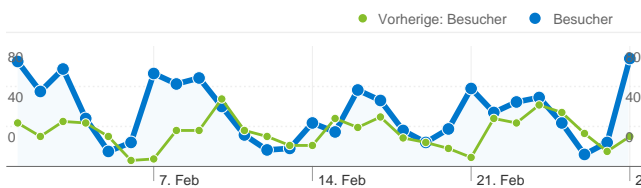
7,90 Seiten/Besuch

Vorherige: 6,94 (13,76 %)

29,92 % % Neue Besuche

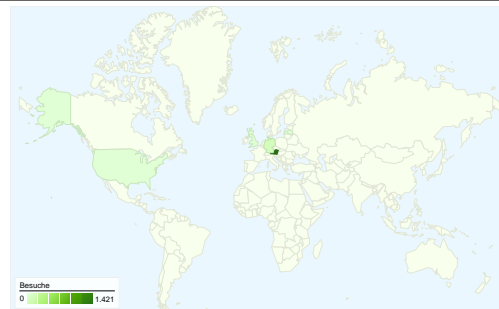
Vorherige: 15,95 % (87,54 %)

Besucherübersicht

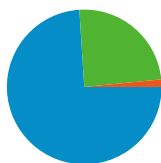


**Besucher
666**

Karten-Overlay

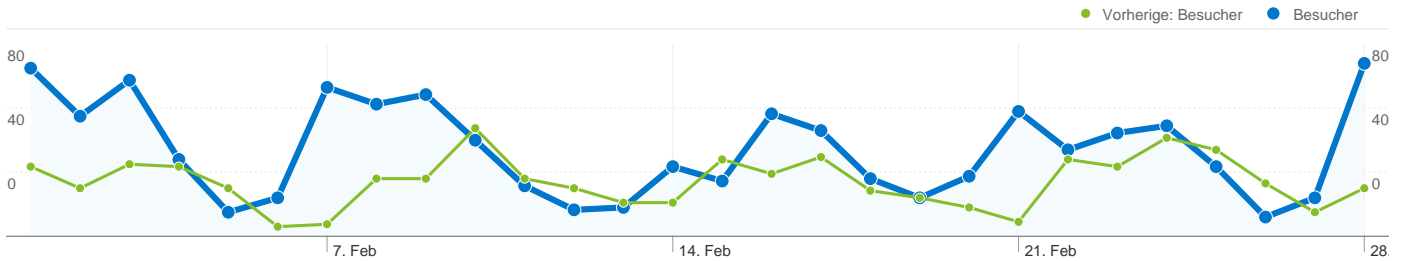


Übersicht über die Zugriffsquellen



- **Verweis-Websites**
1.135,00 (73,99 %)
- **Direkte Zugriffe**
375,00 (24,45 %)
- **Suchmaschinen**
24,00 (1,56 %)

| Content-Übersicht | | |
|---|---------------|--------------------|
| Seiten | Seitenaufrufe | % Seitenaufrufe |
| /F/?local_base=2salb&func=login | | |
| 01.02.2011 - 28.02.2011 | 2.169 | 17,90 % |
| 01.02.2010 - 28.02.2010 | 1.985 | 19,09 % |
| Änderung in % | 9,27 % | -6,20 % |
| /F/GMHAXIH6AHYXJIGEK5QFG717T7LHQDH4JQBETMUQX | | |
| 01.02.2011 - 28.02.2011 | 14 | 0,12 % |
| 01.02.2010 - 28.02.2010 | 0 | 0,00 % |
| Änderung in % | 100,00 % | 100,00 % |
| /F/SD7TDMU27UL9YRVKLCIQQB4H3HBP3QRNLR2F7YMH | | |
| 01.02.2011 - 28.02.2011 | 12 | 0,10 % |
| 01.02.2010 - 28.02.2010 | 0 | 0,00 % |
| Änderung in % | 100,00 % | 100,00 % |
| /F/FFRMEJA4Y7M2QETF9R8LHF6KV2V8JE2HMAX2CG2T8 | | |
| 01.02.2011 - 28.02.2011 | 11 | 0,09 % |
| 01.02.2010 - 28.02.2010 | 0 | 0,00 % |
| Änderung in % | 100,00 % | 100,00 % |
| /F/V29BBVBSL8LL6EII53EV69PHTLI2EDKC9VLUXFMM2DS9 | | |
| 01.02.2011 - 28.02.2011 | 10 | 0,08 % |
| 01.02.2010 - 28.02.2010 | 0 | 0,00 % |
| Änderung in % | 100,00 % | 100,00 % |




666 Personen besuchten diese Website.

 **1.534 Besuche**

Vorherige: 1.498 (2,40 %)

 **666 Absolut eindeutige Besucher**

Vorherige: 395 (68,61 %)

 **12.114 Seitenaufrufe**

Vorherige: 10.399 (16,49 %)

 **7,90 Durchschnittliche Anzahl an Seitenaufrufen**

Vorherige: 6,94 (13,76 %)

 **00:04:49 Besuchszeit auf Website**

Vorherige: 00:04:02 (19,43 %)

 **47,52 % Absprungrate**

Vorherige: 51,87 % (-8,38 %)

 **29,92 % Neue Besuche**

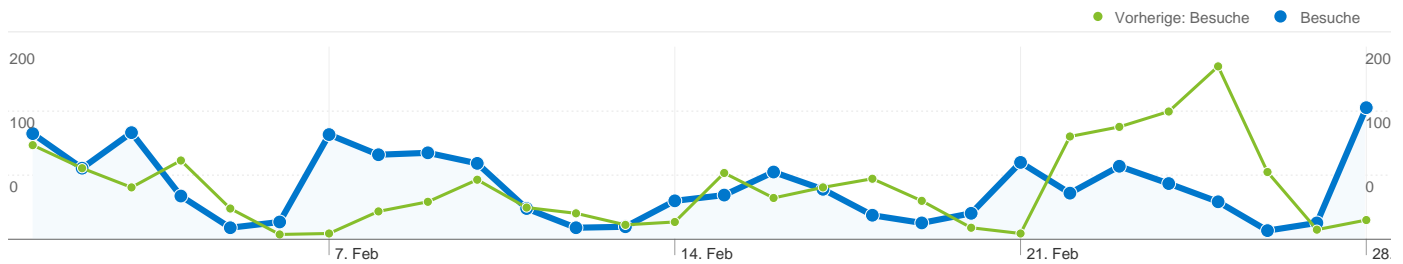
Vorherige: 15,95 % (87,54 %)

Technische Profile

| Browser | Besuche | % Besuche | Verbindungsgeschwindigkeit | Besuche | % Besuche |
|--------------------------|-----------------|-----------------|----------------------------|-----------------|-----------------|
| Internet Explorer | | | T1 | | |
| 01.02.2011 - 28.02.2011 | 850 | 55,41 % | 01.02.2011 - 28.02.2011 | 816 | 53,19 % |
| 01.02.2010 - 28.02.2010 | 1.157 | 77,24 % | 01.02.2010 - 28.02.2010 | 1.024 | 68,36 % |
| Änderung in % | -26,53 % | -28,26 % | Änderung in % | -20,31 % | -22,18 % |
| Firefox | | | Unknown | | |
| 01.02.2011 - 28.02.2011 | 597 | 38,92 % | 01.02.2011 - 28.02.2011 | 397 | 25,88 % |
| 01.02.2010 - 28.02.2010 | 321 | 21,43 % | 01.02.2010 - 28.02.2010 | 183 | 12,22 % |
| Änderung in % | 85,98 % | 81,62 % | Änderung in % | 116,94 % | 111,85 % |
| Chrome | | | DSL | | |
| 01.02.2011 - 28.02.2011 | 43 | 2,80 % | 01.02.2011 - 28.02.2011 | 183 | 11,93 % |
| 01.02.2010 - 28.02.2010 | 1 | 0,07 % | 01.02.2010 - 28.02.2010 | 191 | 12,75 % |

| | | |
|-------------------------|------------|------------|
| Änderung in % | 4.200,00 % | 4.099,09 % |
| Safari | | |
| 01.02.2011 - 28.02.2011 | 30 | 1,96 % |
| 01.02.2010 - 28.02.2010 | 16 | 1,07 % |
| Änderung in % | 87,50 % | 83,10 % |
| Opera | | |
| 01.02.2011 - 28.02.2011 | 13 | 0,85 % |
| 01.02.2010 - 28.02.2010 | 3 | 0,20 % |
| Änderung in % | 333,33 % | 323,16 % |

| | | |
|-------------------------|---------|---------|
| Änderung in % | -4,19 % | -6,44 % |
| Cable | | |
| 01.02.2011 - 28.02.2011 | 103 | 6,71 % |
| 01.02.2010 - 28.02.2010 | 80 | 5,34 % |
| Änderung in % | 28,75 % | 25,73 % |
| Dialup | | |
| 01.02.2011 - 28.02.2011 | 35 | 2,28 % |
| 01.02.2010 - 28.02.2010 | 20 | 1,34 % |
| Änderung in % | 75,00 % | 70,89 % |



Alle Zugriffsquellen haben insgesamt 1.534 Besuche vermittelt.

24,45 % Direkte Zugriffe

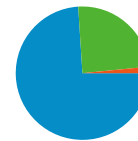
Vorherige: 33,44 % (-26,91 %)

73,99 % Verweis-Websites

Vorherige: 48,46 % (52,67 %)

1,56 % Suchmaschinen

Vorherige: 18,09 % (-91,35 %)



- **Verweis-Websites**
1.135,00 (73,99 %)
- **Direkte Zugriffe**
375,00 (24,45 %)
- **Suchmaschinen**
24,00 (1,56 %)

Häufigste Zugriffsquellen

| Quellen | Besuche | % Besuche |
|--------------------------------------|-----------------|-----------------|
| phsalzburg.at (referral) | | |
| 01.02.2011 - 28.02.2011 | 1.093 | 71,25 % |
| 01.02.2010 - 28.02.2010 | 686 | 45,79 % |
| Änderung in % | 59,33 % | 55,59 % |
| (direct) ((none)) | | |
| 01.02.2011 - 28.02.2011 | 375 | 24,45 % |
| 01.02.2010 - 28.02.2010 | 501 | 33,44 % |
| Änderung in % | -25,15 % | -26,91 % |
| google (organic) | | |
| 01.02.2011 - 28.02.2011 | 24 | 1,56 % |
| 01.02.2010 - 28.02.2010 | 271 | 18,09 % |
| Änderung in % | -91,14 % | -91,35 % |
| aleph.sbg.ac.at (referral) | | |
| 01.02.2011 - 28.02.2011 | 15 | 0,98 % |
| 01.02.2010 - 28.02.2010 | 17 | 1,13 % |
| Änderung in % | -11,76 % | -13,84 % |
| aleph20-prod-acc.obvsg.at (referral) | | |
| 01.02.2011 - 28.02.2011 | 5 | 0,33 % |
| 01.02.2010 - 28.02.2010 | 0 | 0,00 % |

| Keywords | Besuche | % Besuche |
|---|-----------------|-----------------|
| eva maria strodl | | |
| 01.02.2011 - 28.02.2011 | 4 | 16,67 % |
| 01.02.2010 - 28.02.2010 | 0 | 0,00 % |
| Änderung in % | 100,00 % | 100,00 % |
| "bilder 1992" jugi | | |
| 01.02.2011 - 28.02.2011 | 1 | 4,17 % |
| 01.02.2010 - 28.02.2010 | 0 | 0,00 % |
| Änderung in % | 100,00 % | 100,00 % |
| "ertel, wendel" | | |
| 01.02.2011 - 28.02.2011 | 1 | 4,17 % |
| 01.02.2010 - 28.02.2010 | 0 | 0,00 % |
| Änderung in % | 100,00 % | 100,00 % |
| "schreiben und lesen - lesen und schreiben" metzger | | |
| 01.02.2011 - 28.02.2011 | 1 | 4,17 % |
| 01.02.2010 - 28.02.2010 | 0 | 0,00 % |
| Änderung in % | 100,00 % | 100,00 % |
| +füller-führerschein +lied | | |
| 01.02.2011 - 28.02.2011 | 1 | 4,17 % |
| 01.02.2010 - 28.02.2010 | 0 | 0,00 % |

Änderung in %

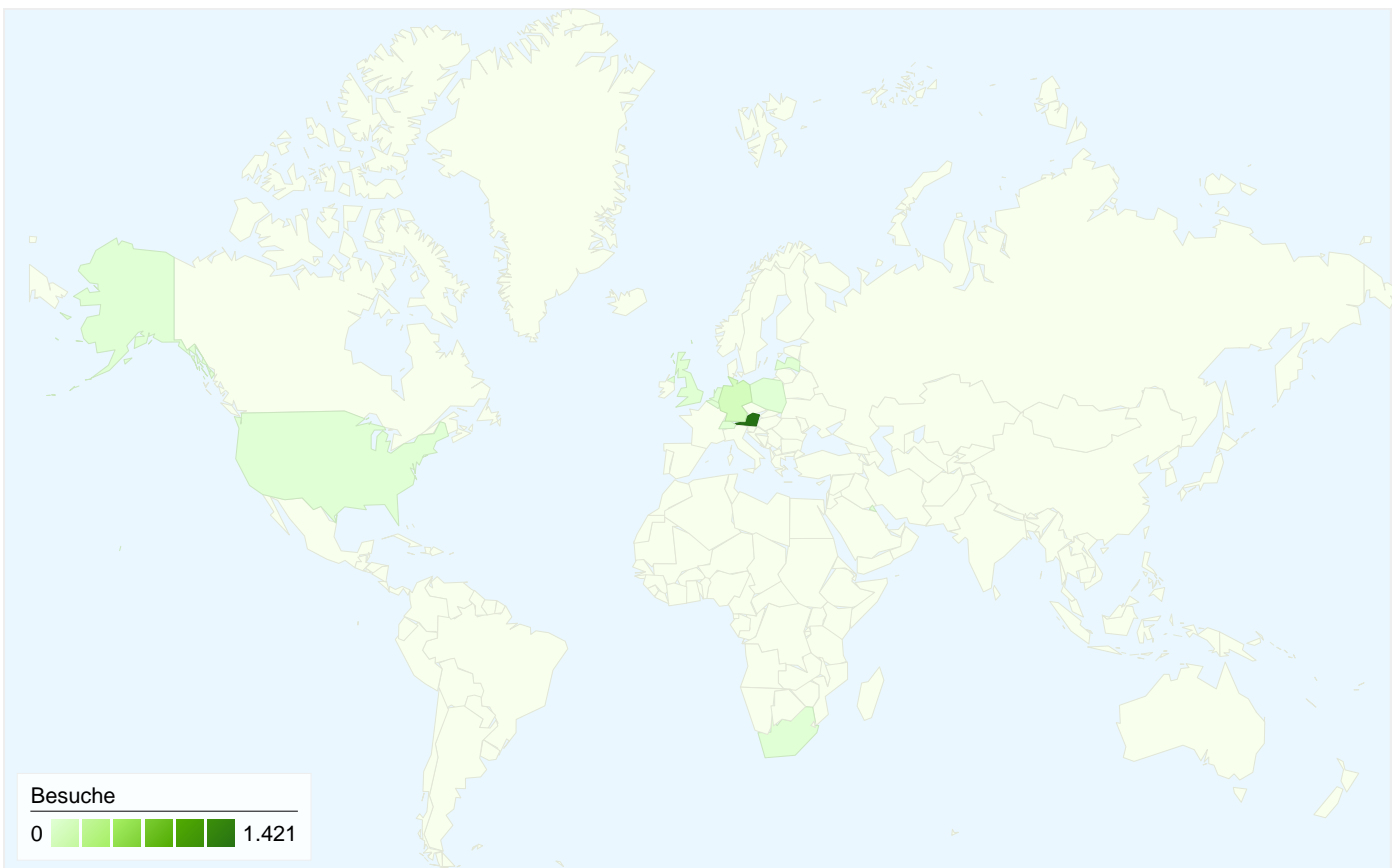
100,00 %

100,00 %

Änderung in %

100,00 %

100,00 %

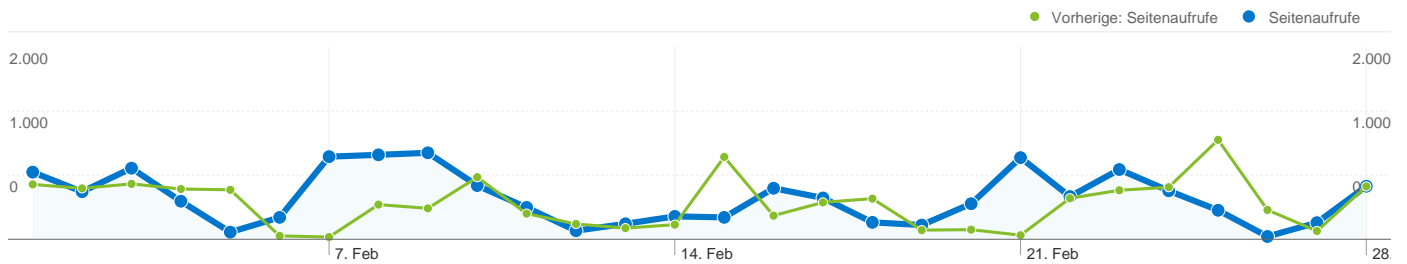


1.534 Besuche wurden über 11 Länder/Gebiete vermittelt.


Website-Nutzung

| Besuche 1.534 Vorherige: 1.498 (2,40 %) | | Seiten/Besuch 7,90 Vorherige: 6,94 (13,76 %) | | Durchschn. Besuchszeit auf der Website 00:04:49 Vorherige: 00:04:02 (19,43 %) | | % Neue Besuche 29,86 % Vorherige: 15,95 % (87,13 %) | | Absprungrate 47,52 % Vorherige: 51,87 % (-8,38 %) | | |
|---|----------------|--|--|---|--------------|---|--|---|--|--|
| Land/Gebiet | Besuche | Seiten/Besuch | Durchschn. Besuchszeit auf der Website | % Neue Besuche | Absprungrate | | | | | |
| Austria | | | | | | | | | | |
| 1. Februar 2011 - 28. Februar 2011 | 1.421 | 7,42 | 00:04:29 | 29,91 % | 50,18 % | | | | | |
| 1. Februar 2010 - 28. Februar 2010 | 1.424 | 6,63 | 00:03:53 | 14,61 % | 53,37 % | | | | | |
| Änderung in % | -0,21 % | 11,84 % | 15,28 % | 104,76 % | -5,99 % | | | | | |
| Germany | | | | | | | | | | |
| 1. Februar 2011 - 28. Februar 2011 | 98 | 12,52 | 00:08:10 | 26,53 % | 13,27 % | | | | | |
| 1. Februar 2010 - 28. Februar 2010 | 70 | 13,50 | 00:07:04 | 38,57 % | 20,00 % | | | | | |
| Änderung in % | 40,00 % | -7,26 % | 15,48 % | -31,22 % | -33,67 % | | | | | |
| Latvia | | | | | | | | | | |
| 1. Februar 2011 - 28. Februar 2011 | 6 | 47,50 | 00:29:10 | 16,67 % | 33,33 % | | | | | |
| 1. Februar 2010 - 28. Februar 2010 | 0 | 0,00 | 00:00:00 | 0,00 % | 0,00 % | | | | | |

| | | | | | |
|------------------------------------|-----------|-----------|-----------|-----------|-----------|
| Änderung in % | 100,00 % | 100,00 % | 100,00 % | 100,00 % | 100,00 % |
| United Kingdom | | | | | |
| 1. Februar 2011 - 28. Februar 2011 | 5 | 6,40 | 00:01:21 | 60,00 % | 20,00 % |
| 1. Februar 2010 - 28. Februar 2010 | 0 | 0,00 | 00:00:00 | 0,00 % | 0,00 % |
| Änderung in % | 100,00 % | 100,00 % | 100,00 % | 100,00 % | 100,00 % |
| United States | | | | | |
| 1. Februar 2011 - 28. Februar 2011 | 2 | 6,50 | 00:13:33 | 100,00 % | 0,00 % |
| 1. Februar 2010 - 28. Februar 2010 | 0 | 0,00 | 00:00:00 | 0,00 % | 0,00 % |
| Änderung in % | 100,00 % | 100,00 % | 100,00 % | 100,00 % | 0,00 % |
| Netherlands | | | | | |
| 1. Februar 2011 - 28. Februar 2011 | 1 | 11,00 | 00:02:35 | 0,00 % | 0,00 % |
| 1. Februar 2010 - 28. Februar 2010 | 0 | 0,00 | 00:00:00 | 0,00 % | 0,00 % |
| Änderung in % | 100,00 % | 100,00 % | 100,00 % | 0,00 % | 0,00 % |
| South Africa | | | | | |
| 1. Februar 2011 - 28. Februar 2011 | 1 | 7,00 | 00:01:10 | 100,00 % | 0,00 % |
| 1. Februar 2010 - 28. Februar 2010 | 0 | 0,00 | 00:00:00 | 0,00 % | 0,00 % |
| Änderung in % | 100,00 % | 100,00 % | 100,00 % | 100,00 % | 0,00 % |
| Switzerland | | | | | |
| 1. Februar 2011 - 28. Februar 2011 | 0 | 0,00 | 00:00:00 | 0,00 % | 0,00 % |
| 1. Februar 2010 - 28. Februar 2010 | 1 | 1,00 | 00:00:00 | 100,00 % | 100,00 % |
| Änderung in % | -100,00 % | -100,00 % | 0,00 % | -100,00 % | -100,00 % |
| Belgium | | | | | |
| 1. Februar 2011 - 28. Februar 2011 | 0 | 0,00 | 00:00:00 | 0,00 % | 0,00 % |
| 1. Februar 2010 - 28. Februar 2010 | 1 | 1,00 | 00:00:00 | 100,00 % | 100,00 % |
| Änderung in % | -100,00 % | -100,00 % | 0,00 % | -100,00 % | -100,00 % |
| Poland | | | | | |
| 1. Februar 2011 - 28. Februar 2011 | 0 | 0,00 | 00:00:00 | 0,00 % | 0,00 % |
| 1. Februar 2010 - 28. Februar 2010 | 1 | 8,00 | 00:04:30 | 100,00 % | 0,00 % |
| Änderung in % | -100,00 % | -100,00 % | -100,00 % | -100,00 % | 0,00 % |
| 1-10 von 11 | | | | | |



Die Seiten auf dieser Website wurden insgesamt 12.114 Mal angezeigt.

 **12.114 Seitenaufrufe**

Vorherige: 10.399 (16,49 %)

 **9.415 Eindeutige Zugriffe**

Vorherige: 8.204 (14,76 %)

 **47,52 % Absprungrate**

Vorherige: 51,87 % (-8,38 %)

Beliebteste Webseiten

| Seiten | Seitenaufrufe | % Seitenaufrufe |
|---|---------------|-----------------|
| /F/?local_base=2salb&func=login | | |
| 01.02.2011 - 28.02.2011 | 2.169 | 17,90 % |
| 01.02.2010 - 28.02.2010 | 1.985 | 19,09 % |
| Änderung in % | 9,27 % | -6,20 % |
| /F/GMHAXIH6AHYXJIGEK5QFG717T7LHQDH4JQBETMUQX6P8HLG1VX-48800?func=find- | | |
| 01.02.2011 - 28.02.2011 | 14 | 0,12 % |
| 01.02.2010 - 28.02.2010 | 0 | 0,00 % |
| Änderung in % | 100,00 % | 100,00 % |
| /F/SD7TDMU27UL9YRVKLCIQQB4H3HBP3QRNLR2F7YMHGK1U3U84G-04528?func=short-jump&jump=000001 | | |
| 01.02.2011 - 28.02.2011 | 12 | 0,10 % |
| 01.02.2010 - 28.02.2010 | 0 | 0,00 % |
| Änderung in % | 100,00 % | 100,00 % |
| /F/FFRMEJA4Y7M2QETF9R8LHF6KV2V8JE2HMAX2CG2T8XTDXFEUKD-79424?func=short-sub | | |
| 01.02.2011 - 28.02.2011 | 11 | 0,09 % |
| 01.02.2010 - 28.02.2010 | 0 | 0,00 % |
| Änderung in % | 100,00 % | 100,00 % |
| /F/V29BBVBSL8LL6EII53EV69PHTLI2EDKC9VLUXFMM2DS93R33PH-42111?func=find- | | |
| 01.02.2011 - 28.02.2011 | 10 | 0,08 % |
| 01.02.2010 - 28.02.2010 | 0 | 0,00 % |

