


Website-Nutzung

 **2.346 Besuche**

Vorherige: 2.300 (2,00 %)

 **44,71 % Absprungrate**

Vorherige: 56,48 % (-20,83 %)

 **19.274 Seitenaufrufe**

Vorherige: 13.399 (43,85 %)

 **00:05:16 Durchschn. Besuchszeit auf der Website**

Vorherige: 00:03:18 (59,76 %)

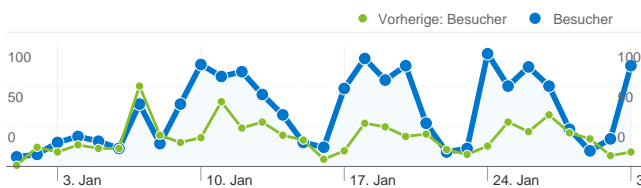
 **8,22 Seiten/Besuch**

Vorherige: 5,83 (41,03 %)

 **29,54 % % Neue Besuche**

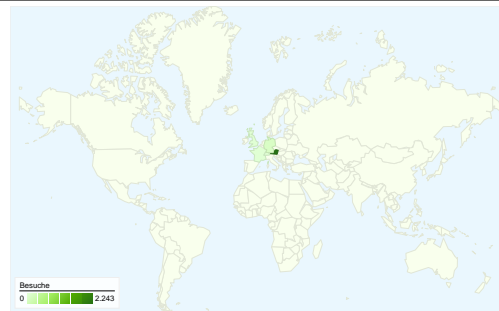
Vorherige: 11,70 % (152,57 %)

Besucherübersicht

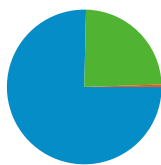


Besucher
940

Karten-Overlay

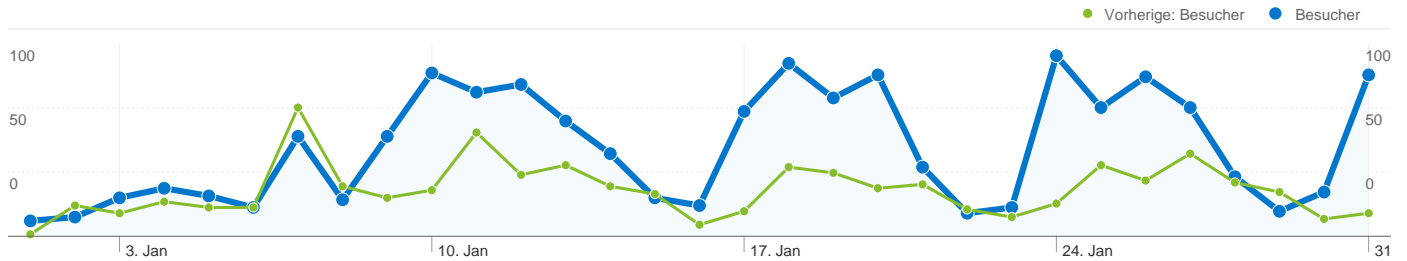


Übersicht über die Zugriffsquellen



- **Verweis-Websites**
1.768,00 (75,36 %)
- **Direkte Zugriffe**
566,00 (24,13 %)
- **Suchmaschinen**
12,00 (0,51 %)

Content-Übersicht		
Seiten	Seitenaufrufe	% Seitenaufrufe
/F/?local_base=2salb&func=login		
01.01.2011 - 31.01.2011	3.377	17,52 %
01.01.2010 - 31.01.2010	2.869	21,41 %
Änderung in %	17,71 %	-18,17 %
/F/EEQ5RG61G29I863NPFI4MEHC4NUEVN3IEYDQMU1MY		
01.01.2011 - 31.01.2011	16	0,08 %
01.01.2010 - 31.01.2010	0	0,00 %
Änderung in %	100,00 %	100,00 %
/F/L652V89YNU1P9FLNYC3GLJRF9TGD3S17I6XYPHYBDT1		
01.01.2011 - 31.01.2011	14	0,07 %
01.01.2010 - 31.01.2010	0	0,00 %
Änderung in %	100,00 %	100,00 %
/F/C3RBNQBDN9EJLDVIRP67LPTJ3984X9X146L2H1JNF		
01.01.2011 - 31.01.2011	12	0,06 %
01.01.2010 - 31.01.2010	0	0,00 %
Änderung in %	100,00 %	100,00 %
/F/9RRHYACN6QQU29KQX4QVYRSBC9VVJ78CRVNTTVYK		
01.01.2011 - 31.01.2011	11	0,06 %
01.01.2010 - 31.01.2010	0	0,00 %
Änderung in %	100,00 %	100,00 %



940 Personen besuchten diese Website.

2.346 Besuche

Vorherige: 2.300 (2,00 %)

940 Absolut eindeutige Besucher

Vorherige: 434 (116,59 %)

19.274 Seitenaufrufe

Vorherige: 13.399 (43,85 %)

8,22 Durchschnittliche Anzahl an Seitenaufrufen

Vorherige: 5,83 (41,03 %)

00:05:16 Besuchszeit auf Website

Vorherige: 00:03:18 (59,76 %)

44,71 % Absprungrate

Vorherige: 56,48 % (-20,83 %)

29,54 % Neue Besuche

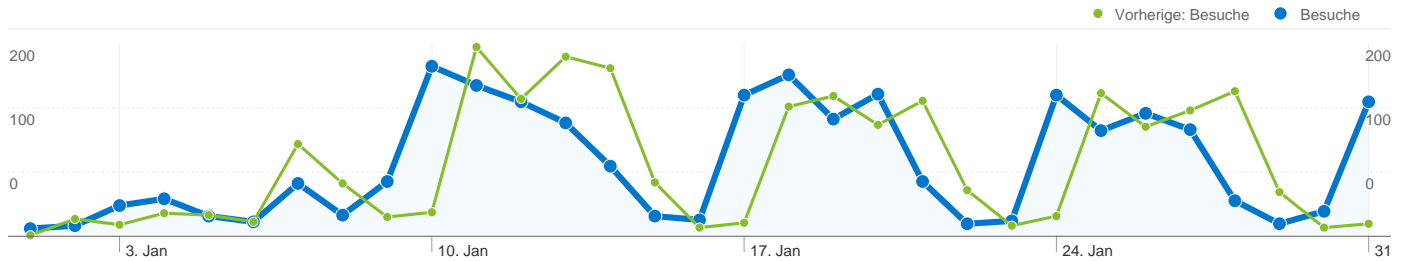
Vorherige: 11,70 % (152,57 %)

Technische Profile

Browser	Besuche	% Besuche	Verbindungsgeschwindigkeit	Besuche	% Besuche
Internet Explorer			T1		
01.01.2011 - 31.01.2011	1.473	62,79 %	01.01.2011 - 31.01.2011	1.528	65,13 %
01.01.2010 - 31.01.2010	1.919	83,43 %	01.01.2010 - 31.01.2010	1.759	76,48 %
Änderung in %	-23,24 %	-24,75 %	Änderung in %	-13,13 %	-14,84 %
Firefox			Unknown		
01.01.2011 - 31.01.2011	763	32,52 %	01.01.2011 - 31.01.2011	325	13,85 %
01.01.2010 - 31.01.2010	354	15,39 %	01.01.2010 - 31.01.2010	219	9,52 %
Änderung in %	115,54 %	111,31 %	Änderung in %	48,40 %	45,49 %
Safari			DSL		
01.01.2011 - 31.01.2011	57	2,43 %	01.01.2011 - 31.01.2011	310	13,21 %
01.01.2010 - 31.01.2010	10	0,43 %	01.01.2010 - 31.01.2010	199	8,65 %

Änderung in %	470,00 %	458,82 %
Chrome		
01.01.2011 - 31.01.2011	43	1,83 %
01.01.2010 - 31.01.2010	6	0,26 %
Änderung in %	616,67 %	602,61 %
Opera		
01.01.2011 - 31.01.2011	8	0,34 %
01.01.2010 - 31.01.2010	9	0,39 %
Änderung in %	-11,11 %	-12,85 %

Änderung in %	55,78 %	52,72 %
Cable		
01.01.2011 - 31.01.2011	139	5,92 %
01.01.2010 - 31.01.2010	97	4,22 %
Änderung in %	43,30 %	40,49 %
Dialup		
01.01.2011 - 31.01.2011	44	1,88 %
01.01.2010 - 31.01.2010	26	1,13 %
Änderung in %	69,23 %	65,91 %



Alle Zugriffsquellen haben insgesamt 2.346 Besuche vermittelt.

24,13 % Direkte Zugriffe

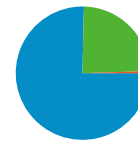
Vorherige: 39,22 % (-38,48 %)

75,36 % Verweis-Websites

Vorherige: 46,04 % (63,68 %)

0,51 % Suchmaschinen

Vorherige: 14,74 % (-96,53 %)



- **Verweis-Websites**
1.768,00 (75,36 %)
- **Direkte Zugriffe**
566,00 (24,13 %)
- **Suchmaschinen**
12,00 (0,51 %)

Häufigste Zugriffsquellen

Quellen	Besuche	% Besuche	Keywords	Besuche	% Besuche
phsalzburg.at (referral)			9790001174008		
01.01.2011 - 31.01.2011	1.716	73,15 %	01.01.2011 - 31.01.2011	1	8,33 %
01.01.2010 - 31.01.2010	1.026	44,61 %	01.01.2010 - 31.01.2010	0	0,00 %
Änderung in %	67,25 %	63,97 %	Änderung in %	100,00 %	100,00 %
(direct) ((none))			entacher christine		
01.01.2011 - 31.01.2011	566	24,13 %	01.01.2011 - 31.01.2011	1	8,33 %
01.01.2010 - 31.01.2010	902	39,22 %	01.01.2010 - 31.01.2010	0	0,00 %
Änderung in %	-37,25 %	-38,48 %	Änderung in %	100,00 %	100,00 %
aleph.sbg.ac.at (referral)			http://opac.obvsg.at/vbk01		
01.01.2011 - 31.01.2011	12	0,51 %	01.01.2011 - 31.01.2011	1	8,33 %
01.01.2010 - 31.01.2010	4	0,17 %	01.01.2010 - 31.01.2010	0	0,00 %
Änderung in %	200,00 %	194,12 %	Änderung in %	100,00 %	100,00 %
google (organic)			johanna waldhör		
01.01.2011 - 31.01.2011	11	0,47 %	01.01.2011 - 31.01.2011	1	8,33 %
01.01.2010 - 31.01.2010	339	14,74 %	01.01.2010 - 31.01.2010	0	0,00 %
Änderung in %	-96,76 %	-96,82 %	Änderung in %	100,00 %	100,00 %
aleph20-prod-acc.obvsg.at (referral)			kathrin knauseder		
01.01.2011 - 31.01.2011	8	0,34 %	01.01.2011 - 31.01.2011	1	8,33 %
01.01.2010 - 31.01.2010	0	0,00 %	01.01.2010 - 31.01.2010	1	0,29 %

Änderung in %

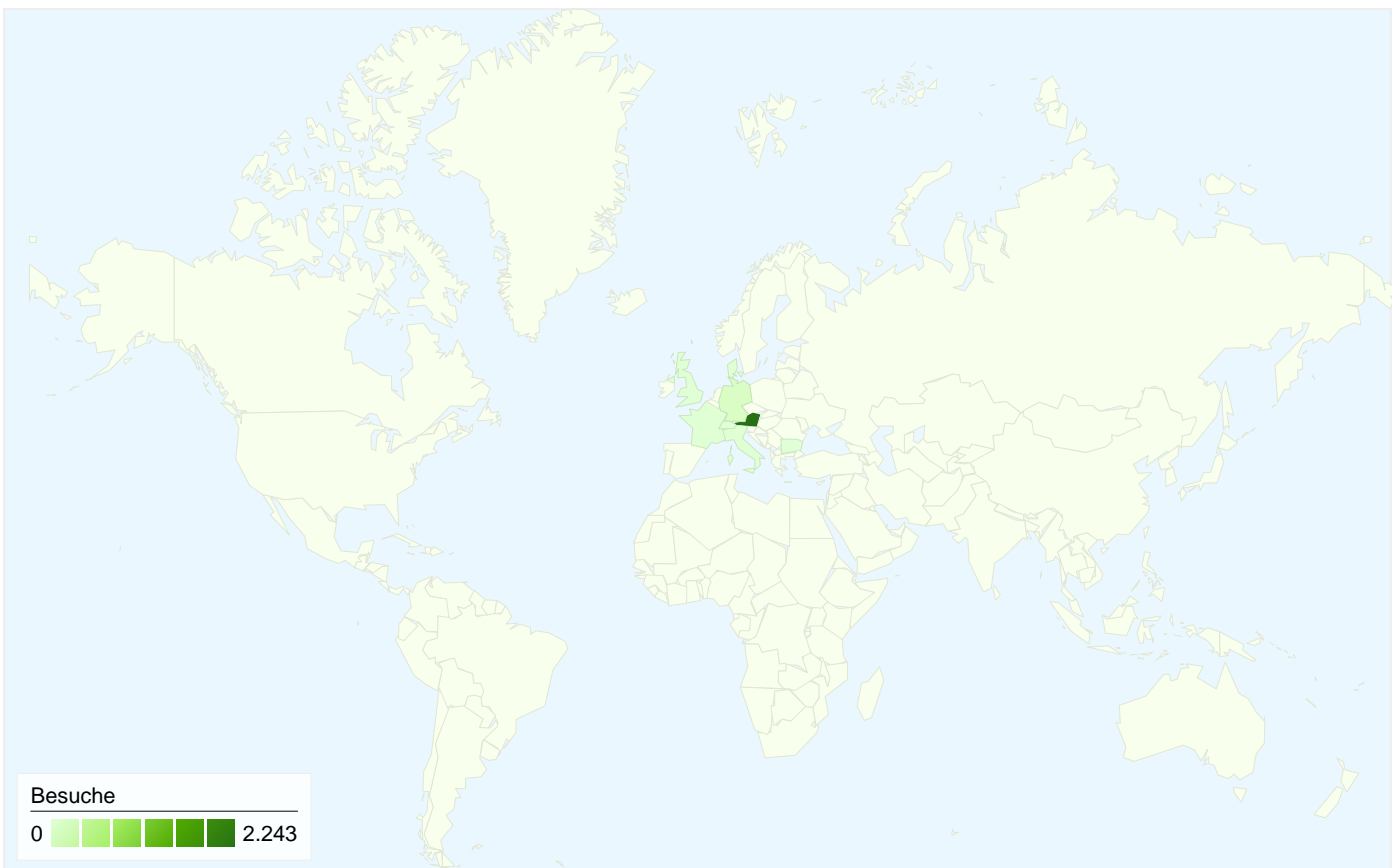
100,00 %

100,00 %

Änderung in %

0,00 %

2.725,00 %

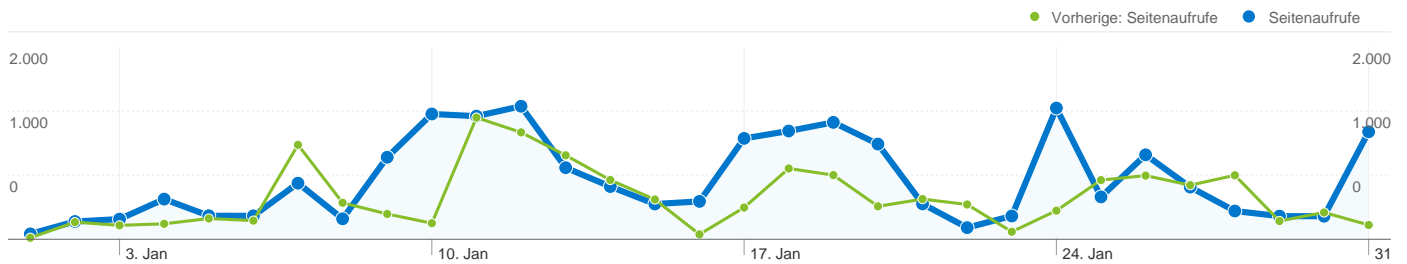


2.346 Besuche wurden über 8 Länder/Gebiete vermittelt.


Website-Nutzung

Besuche		Seiten/Besuch		Durchschn. Besuchszeit auf der Website		% Neue Besuche		Absprungrate	
2.346	8,22	00:05:16	29,54 %	44,71 %					
Vorherige: 2.300 (2,00 %)	Vorherige: 5,83 (41,03 %)	Vorherige: 00:03:18 (59,76 %)	Vorherige: 11,70 % (152,57 %)	Vorherige: 56,48 % (-20,83 %)					
Land/Gebiet	Besuche	Seiten/Besuch	Durchschn. Besuchszeit auf der Website	% Neue Besuche	Absprungrate				
Austria									
1. Januar 2011 - 31. Januar 2011	2.243	8,15	00:05:12	29,65 %	46,28 %				
1. Januar 2010 - 31. Januar 2010	2.208	5,62	00:03:12	10,96 %	58,20 %				
Änderung in %	1,59 %	44,94 %	62,81 %	170,51 %	-20,48 %				
Germany									
1. Januar 2011 - 31. Januar 2011	100	9,78	00:06:46	26,00 %	10,00 %				
1. Januar 2010 - 31. Januar 2010	87	11,08	00:05:57	25,29 %	13,79 %				
Änderung in %	14,94 %	-11,74 %	13,81 %	2,82 %	-27,50 %				
France									
1. Januar 2011 - 31. Januar 2011	2	3,00	00:00:35	100,00 %	50,00 %				
1. Januar 2010 - 31. Januar 2010	0	0,00	00:00:00	0,00 %	0,00 %				

Änderung in %	100,00 %	100,00 %	100,00 %	100,00 %	100,00 %
United Kingdom					
1. Januar 2011 - 31. Januar 2011	1	5,00	00:00:44	0,00 %	0,00 %
1. Januar 2010 - 31. Januar 2010	0	0,00	00:00:00	0,00 %	0,00 %
Änderung in %	100,00 %	100,00 %	100,00 %	0,00 %	0,00 %
Denmark					
1. Januar 2011 - 31. Januar 2011	0	0,00	00:00:00	0,00 %	0,00 %
1. Januar 2010 - 31. Januar 2010	2	3,00	00:01:48	100,00 %	50,00 %
Änderung in %	-100,00 %	-100,00 %	-100,00 %	-100,00 %	-100,00 %
Switzerland					
1. Januar 2011 - 31. Januar 2011	0	0,00	00:00:00	0,00 %	0,00 %
1. Januar 2010 - 31. Januar 2010	1	1,00	00:00:00	100,00 %	100,00 %
Änderung in %	-100,00 %	-100,00 %	0,00 %	-100,00 %	-100,00 %
Bulgaria					
1. Januar 2011 - 31. Januar 2011	0	0,00	00:00:00	0,00 %	0,00 %
1. Januar 2010 - 31. Januar 2010	1	6,00	00:00:43	100,00 %	0,00 %
Änderung in %	-100,00 %	-100,00 %	-100,00 %	-100,00 %	0,00 %
Italy					
1. Januar 2011 - 31. Januar 2011	0	0,00	00:00:00	0,00 %	0,00 %
1. Januar 2010 - 31. Januar 2010	1	3,00	00:00:19	100,00 %	0,00 %
Änderung in %	-100,00 %	-100,00 %	-100,00 %	-100,00 %	0,00 %
					1-8 von 8




Die Seiten auf dieser Website wurden insgesamt 19.274 Mal angezeigt.

 **19.274 Seitenaufrufe**

Vorherige: 13.399 (43,85 %)

 **14.772 Eindeutige Zugriffe**

Vorherige: 10.500 (40,69 %)

 **44,71 % Absprungrate**

Vorherige: 56,48 % (-20,83 %)

Beliebteste Webseiten

Seiten	Seitenaufrufe	% Seitenaufrufe
/F/?local_base=2salb&func=login		
01.01.2011 - 31.01.2011	3.377	17,52 %
01.01.2010 - 31.01.2010	2.869	21,41 %
Änderung in %	17,71 %	-18,17 %
/F/EEQ5RG61G29I863NPF14MEHC4NUEVN3IEYDQMU1MYETGGG1KD1-63752?func=find-		
01.01.2011 - 31.01.2011	16	0,08 %
01.01.2010 - 31.01.2010	0	0,00 %
Änderung in %	100,00 %	100,00 %
/F/L652V89YNU1P9FLNYC3GLJRF9TGD3S17I6XYPHYBDT1P5AR19L-68899		
01.01.2011 - 31.01.2011	14	0,07 %
01.01.2010 - 31.01.2010	0	0,00 %
Änderung in %	100,00 %	100,00 %
/F/C3RBNQBDN9EJLJLDVIRP67LPTJ3984X9X146L2H1JNFMXAPMTL-84188?func=find-		
01.01.2011 - 31.01.2011	12	0,06 %
01.01.2010 - 31.01.2010	0	0,00 %
Änderung in %	100,00 %	100,00 %
/F/9RRHYACN6QQU29KQX4QVYRSBC9VVJ78CRVNTTVYKVIC43JUQKE-17460?func=short-jump&jump=000011		
01.01.2011 - 31.01.2011	11	0,06 %
01.01.2010 - 31.01.2010	0	0,00 %

