

Website-Nutzung

23.221 Besuche

Vorherige: 20.340 (14,16 %)

41,13 % Absprungrate

Vorherige: 49,67 % (-17,19 %)

225.508 Seitenaufrufe

Vorherige: 160.640 (40,38 %)

00:05:35 Durchschn. Besuchszeit auf der Website

Vorherige: 00:04:20 (28,77 %)

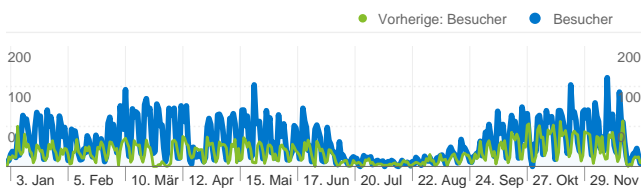
9,71 Seiten/Besuch

Vorherige: 7,90 (22,96 %)

31,49 % % Neue Besuche

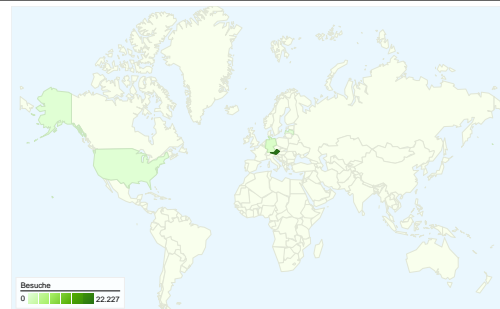
Vorherige: 16,61 % (89,60 %)

Besucherübersicht

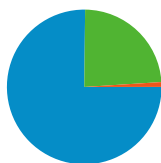


Besucher
7.757

Karten-Overlay

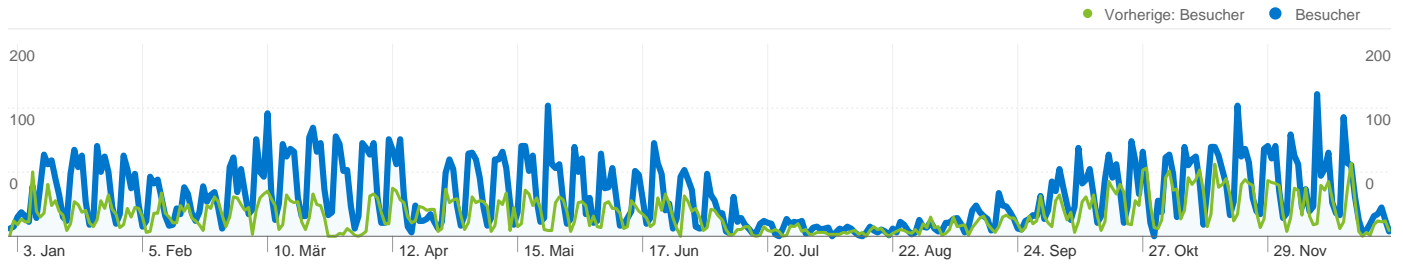


Übersicht über die Besucherquellen



- **Verweis-Websites**
17.457,00 (75,18 %)
- **Direkte Zugriffe**
5.529,00 (23,81 %)
- **Suchmaschinen**
234,00 (1,01 %)
- **Sonstiges**
1 (> 0,00 %)

Content-Übersicht		
Seiten	Seitenaufrufe	% Seitenaufrufe
/F/?local_base=2salb&func=login		
01.01.2011 - 31.12.2011	33.964	15,06 %
01.01.2010 - 31.12.2010	29.232	18,20 %
Änderung in %	16,19 %	-17,23 %
/F?local_base=2salb&func=find-c&ccl_term=sys=000749958		
01.01.2011 - 31.12.2011	50	0,02 %
01.01.2010 - 31.12.2010	7	> 0,00 %
Änderung in %	614,29 %	408,82 %
/F?local_base=2salb&func=find-c&ccl_term=sys=000824068		
01.01.2011 - 31.12.2011	37	0,02 %
01.01.2010 - 31.12.2010	30	0,02 %
Änderung in %	23,33 %	-12,14 %
/F?local_base=2salb&func=find-c&ccl_term=sys=000726146		
01.01.2011 - 31.12.2011	27	0,01 %
01.01.2010 - 31.12.2010	1	> 0,00 %
Änderung in %	2.600,00 %	1.823,34 %
/F/4X41KD2X9AU1A85UQKNKSDD35D72NJCYVXY4L4JU78		
01.01.2011 - 31.12.2011	23	0,01 %
01.01.2010 - 31.12.2010	0	0,00 %
Änderung in %	100,00 %	100,00 %



7.757 Personen besuchten diese Website.


 **23.221 Besuche**
 Vorherige: 20.340 (14,16 %)


 **7.757 Absolut eindeutige Besucher**
 Vorherige: 3.627 (113,87 %)

 **225.508 Seitenaufrufe**
 Vorherige: 160.640 (40,38 %)

 **9,71 Durchschnittliche Anzahl an Seitenaufrufen**
 Vorherige: 7,90 (22,96 %)

 **00:05:35 Besuchszeit auf Website**
 Vorherige: 00:04:20 (28,77 %)

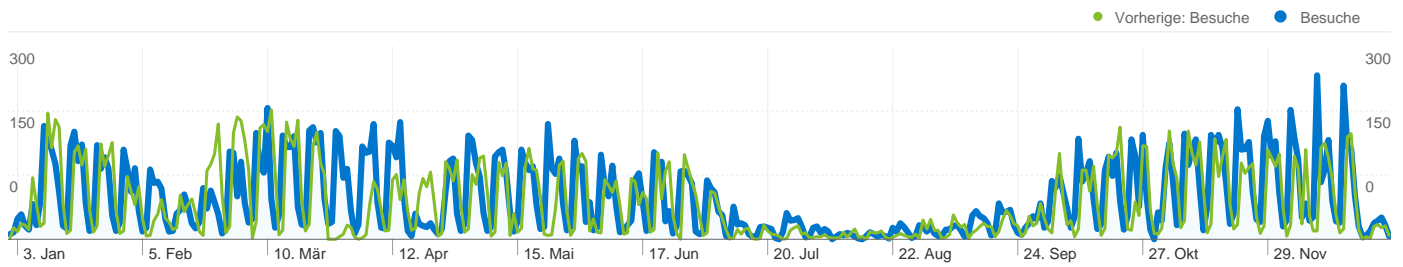
 **41,13 % Absprungrate**
 Vorherige: 49,67 % (-17,19 %)

 **31,49 % Neue Besuche**
 Vorherige: 16,61 % (89,60 %)

Technische Profile

Browser	Besuche	% Besuche
Internet Explorer		
01.01.2011 - 31.12.2011	13.230	56,97 %
01.01.2010 - 31.12.2010	15.016	73,82 %
Änderung in %	-11,89 %	-22,83 %
Firefox		
01.01.2011 - 31.12.2011	8.842	38,08 %
01.01.2010 - 31.12.2010	4.989	24,53 %
Änderung in %	77,23 %	55,24 %
Safari		
01.01.2011 - 31.12.2011	560	2,41 %
01.01.2010 - 31.12.2010	163	0,80 %

Änderung in %	243,56 %	200,93 %
Chrome		
01.01.2011 - 31.12.2011	443	1,91 %
01.01.2010 - 31.12.2010	98	0,48 %
Änderung in %	352,04 %	295,96 %
Opera		
01.01.2011 - 31.12.2011	59	0,25 %
01.01.2010 - 31.12.2010	59	0,29 %
Änderung in %	0,00 %	-12,41 %



Alle Besucherquellen haben insgesamt 23.221 Besuche vermittelt.

23,81 % Direkte Zugriffe

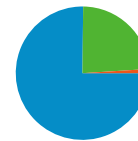
Vorherige: 26,72 % (-10,89 %)

75,18 % Verweis-Websites

Vorherige: 67,52 % (11,34 %)

1,01 % Suchmaschinen

Vorherige: 5,76 % (-82,50 %)



- **Verweis-Websites**
17.457,00 (75,18 %)
- **Direkte Zugriffe**
5.529,00 (23,81 %)
- **Suchmaschinen**
234,00 (1,01 %)
- **Sonstiges**
1 (> 0,00 %)

Häufigste Besucherquellen

Quellen	Besuche	% Besuche	Keywords	Besuche	% Besuche
phsalzburg.at (referral)			eva maria strodl		
01.01.2011 - 31.12.2011	16.742	72,10 %	01.01.2011 - 31.12.2011	6	2,56 %
01.01.2010 - 31.12.2010	12.810	62,98 %	01.01.2010 - 31.12.2010	0	0,00 %
Änderung in %	30,69 %	14,48 %	Änderung in %	100,00 %	100,00 %
(direct) ((none))			http://opac.obvsg.at/vbk01		
01.01.2011 - 31.12.2011	5.529	23,81 %	01.01.2011 - 31.12.2011	6	2,56 %
01.01.2010 - 31.12.2010	5.435	26,72 %	01.01.2010 - 31.12.2010	0	0,00 %
Änderung in %	1,73 %	-10,89 %	Änderung in %	100,00 %	100,00 %
google (organic)			bolius "ausländerpädagogik. die zweite generation.		
01.01.2011 - 31.12.2011	228	0,98 %	01.01.2011 - 31.12.2011	4	1,71 %
01.01.2010 - 31.12.2010	1.171	5,76 %	01.01.2010 - 31.12.2010	0	0,00 %
Änderung in %	-80,53 %	-82,95 %	Änderung in %	100,00 %	100,00 %
aleph.sbg.ac.at (referral)			cornelia brunauer		
01.01.2011 - 31.12.2011	135	0,58 %	01.01.2011 - 31.12.2011	4	1,71 %
01.01.2010 - 31.12.2010	107	0,53 %	01.01.2010 - 31.12.2010	0	0,00 %
Änderung in %	26,17 %	10,51 %	Änderung in %	100,00 %	100,00 %
ph-ooe.at (referral)			romina junger		
01.01.2011 - 31.12.2011	110	0,47 %	01.01.2011 - 31.12.2011	4	1,71 %
01.01.2010 - 31.12.2010	23	0,11 %	01.01.2010 - 31.12.2010	0	0,00 %

Änderung in %

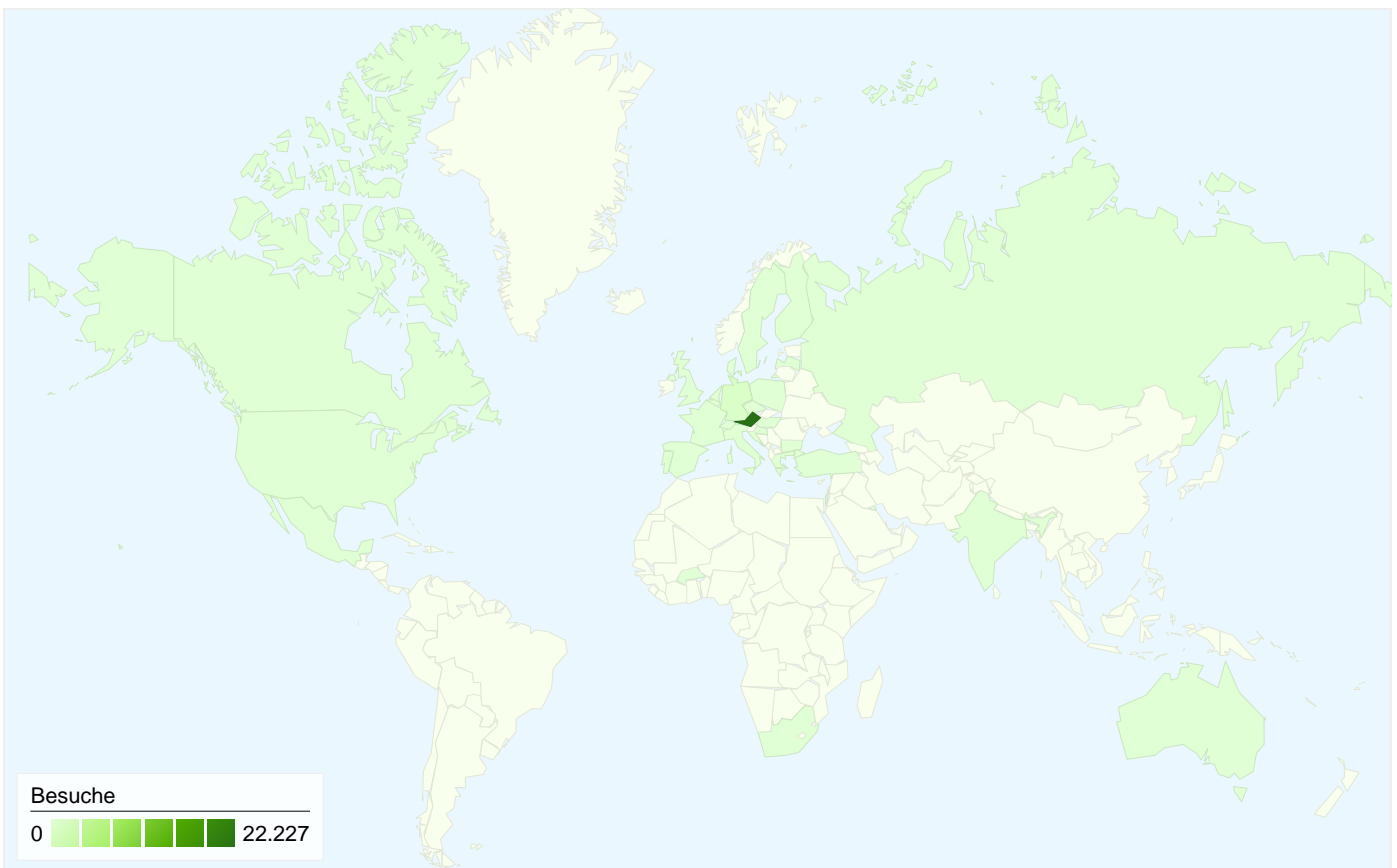
378,26 %

318,92 %

Änderung in %

100,00 %

100,00 %

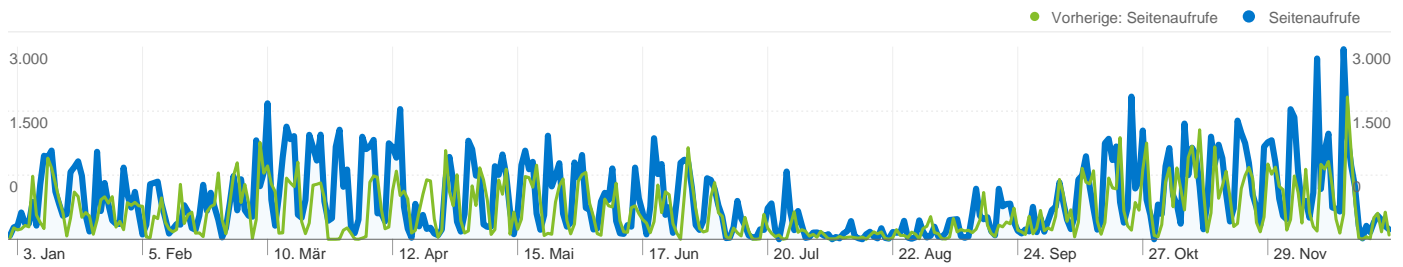


23.221 Besuche wurden über 32 Länder/Gebiete vermittelt.


Website-Nutzung

Besuche 23.221 Vorherige: 20.340 (14,16 %)		Seiten/Besuch 9,71 Vorherige: 7,90 (22,96 %)		Durchschn. Besuchszeit auf der Website 00:05:35 Vorherige: 00:04:20 (28,77 %)		% Neue Besuche 31,46 % Vorherige: 16,61 % (89,42 %)		Absprungrate 41,13 % Vorherige: 49,67 % (-17,19 %)		
Land/Gebiet	Besuche	Seiten/Besuch	Durchschn. Besuchszeit auf der Website	% Neue Besuche	Absprungrate					
Austria										
1. Januar 2011 - 31. Dezember 2011	22.227	9,62	00:05:30	31,43 %	42,10 %					
1. Januar 2010 - 31. Dezember 2010	19.500	7,75	00:04:16	15,86 %	51,15 %					
Änderung in %	13,98 %	24,13 %	28,89 %	98,19 %	-17,70 %					
Germany										
1. Januar 2011 - 31. Dezember 2011	840	11,74	00:06:45	30,83 %	16,07 %					
1. Januar 2010 - 31. Dezember 2010	790	11,65	00:06:05	31,52 %	14,56 %					
Änderung in %	6,33 %	0,76 %	11,19 %	-2,18 %	10,40 %					
Belgium										
1. Januar 2011 - 31. Dezember 2011	70	14,23	00:15:37	24,29 %	45,71 %					
1. Januar 2010 - 31. Dezember 2010	1	1,00	00:00:00	100,00 %	100,00 %					

Änderung in %	6.900,00 %	1.322,86 %	100,00 %	-75,71 %	-54,29 %
United States					
1. Januar 2011 - 31. Dezember 2011	17	7,35	00:10:42	17,65 %	11,76 %
1. Januar 2010 - 31. Dezember 2010	1	3,00	00:01:00	100,00 %	0,00 %
Änderung in %	1.600,00 %	145,10 %	970,29 %	-82,35 %	100,00 %
Latvia					
1. Januar 2011 - 31. Dezember 2011	10	32,30	00:17:56	20,00 %	30,00 %
1. Januar 2010 - 31. Dezember 2010	0	0,00	00:00:00	0,00 %	0,00 %
Änderung in %	100,00 %	100,00 %	100,00 %	100,00 %	100,00 %
United Kingdom					
1. Januar 2011 - 31. Dezember 2011	8	5,62	00:01:06	50,00 %	25,00 %
1. Januar 2010 - 31. Dezember 2010	10	8,30	00:03:43	50,00 %	20,00 %
Änderung in %	-20,00 %	-32,23 %	-70,61 %	0,00 %	25,00 %
Italy					
1. Januar 2011 - 31. Dezember 2011	7	8,43	00:13:25	57,14 %	28,57 %
1. Januar 2010 - 31. Dezember 2010	4	1,75	00:00:07	100,00 %	50,00 %
Änderung in %	75,00 %	381,63 %	11.830,16 %	-42,86 %	-42,86 %
Croatia					
1. Januar 2011 - 31. Dezember 2011	7	5,86	00:02:02	71,43 %	28,57 %
1. Januar 2010 - 31. Dezember 2010	0	0,00	00:00:00	0,00 %	0,00 %
Änderung in %	100,00 %	100,00 %	100,00 %	100,00 %	100,00 %
Switzerland					
1. Januar 2011 - 31. Dezember 2011	6	3,17	00:00:33	100,00 %	66,67 %
1. Januar 2010 - 31. Dezember 2010	8	2,25	00:01:13	75,00 %	37,50 %
Änderung in %	-25,00 %	40,74 %	-54,48 %	33,33 %	77,78 %
(not set)					
1. Januar 2011 - 31. Dezember 2011	5	4,20	00:01:33	40,00 %	60,00 %
1. Januar 2010 - 31. Dezember 2010	5	6,80	00:05:58	60,00 %	0,00 %
Änderung in %	0,00 %	-38,24 %	-73,90 %	-33,33 %	100,00 %
					1-10 von 32




Die Seiten auf dieser Website wurden insgesamt 225.508 Mal angezeigt.

 **225.508** Seitenaufufe

Vorherige: 160.640 (40,38 %)

 **169.842** Eindeutige Zugriffe

Vorherige: 121.390 (39,91 %)

 **41,13 %** Absprungrate

Vorherige: 49,67 % (-17,19 %)

Beliebteste Webseiten

Seiten	Seitenaufufe	% Seitenaufufe
/F/?local_base=2salb&func=login		
01.01.2011 - 31.12.2011	33.964	15,06 %
01.01.2010 - 31.12.2010	29.232	18,20 %
Änderung in %	16,19 %	-17,23 %
/F?local_base=2salb&func=find-c&ccl_term=sys=000749958		
01.01.2011 - 31.12.2011	50	0,02 %
01.01.2010 - 31.12.2010	7	> 0,00 %
Änderung in %	614,29 %	408,82 %
/F?local_base=2salb&func=find-c&ccl_term=sys=000824068		
01.01.2011 - 31.12.2011	37	0,02 %
01.01.2010 - 31.12.2010	30	0,02 %
Änderung in %	23,33 %	-12,14 %
/F?local_base=2salb&func=find-c&ccl_term=sys=000726146		
01.01.2011 - 31.12.2011	27	0,01 %
01.01.2010 - 31.12.2010	1	> 0,00 %
Änderung in %	2.600,00 %	1.823,34 %
/F/4X41KD2X9AU1A85UQKNKSDD35D72NJCYVXY4L4JU78NCGJ6N17-13341?func=find-		
01.01.2011 - 31.12.2011	23	0,01 %
01.01.2010 - 31.12.2010	0	0,00 %

