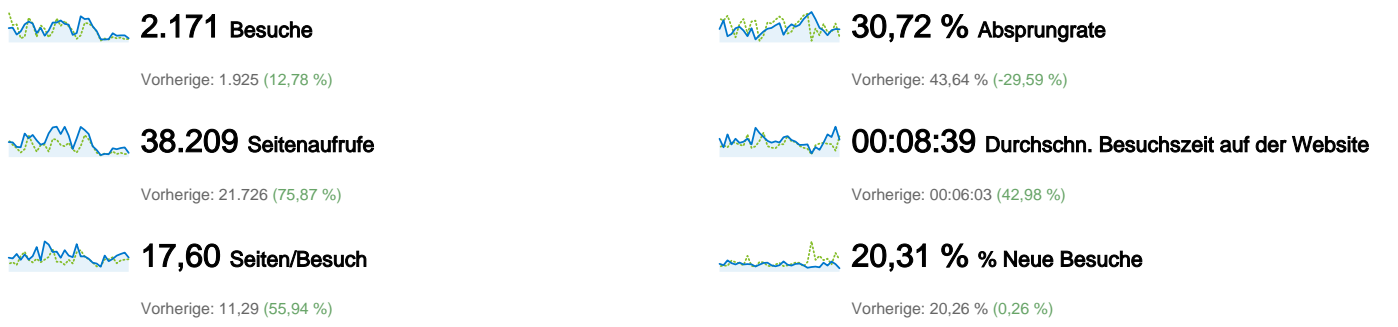
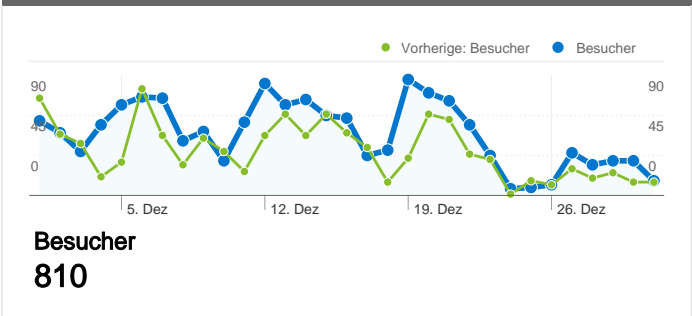


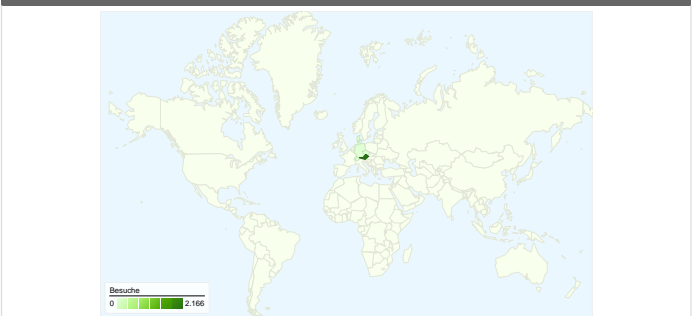
Website-Nutzung



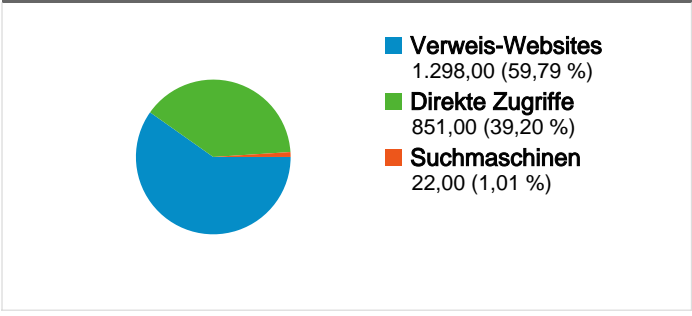
Besucherübersicht



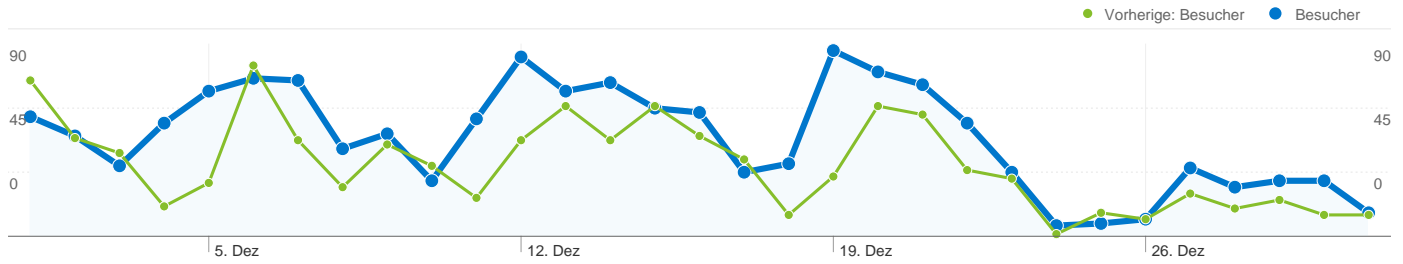
Karten-Overlay



Übersicht über die Besucherquellen



Content-Übersicht		
Seiten	Seitenaufrufe	% Seitenaufrufe
/F/?local_base=2oolb&func=login		
01.12.2011 - 31.12.2011	3.123	8,17 %
01.12.2010 - 31.12.2010	2.722	12,53 %
Änderung in %	14,73 %	-34,76 %
/F/LNKDDUP33N5MDEY5M9XV2L1R2N9VIUGETVUQNKRD		
01.12.2011 - 31.12.2011	26	0,07 %
01.12.2010 - 31.12.2010	0	0,00 %
Änderung in %	100,00 %	100,00 %
/F/4GUIV997XKLHKNJTNS21RJT9I97L2DLIGKSJAGN15263		
01.12.2011 - 31.12.2011	12	0,03 %
01.12.2010 - 31.12.2010	0	0,00 %
Änderung in %	100,00 %	100,00 %
/F/TJ2EPVMD3CLBM4Q8XAX9PE6C1F333JFCYB2ADFUFIJ		
01.12.2011 - 31.12.2011	12	0,03 %
01.12.2010 - 31.12.2010	0	0,00 %
Änderung in %	100,00 %	100,00 %
/F/FGH9HRC5XNILRJA848P2V79AXP7HGI8EN9SRATAX3D		
01.12.2011 - 31.12.2011	11	0,03 %
01.12.2010 - 31.12.2010	0	0,00 %
Änderung in %	100,00 %	100,00 %



810 Personen besuchten diese Website.

2.171 Besuche

Vorherige: 1.925 (12,78 %)

810 Absolut eindeutige Besucher

Vorherige: 651 (24,42 %)

38.209 Seitenaufrufe

Vorherige: 21.726 (75,87 %)

17,60 Durchschnittliche Anzahl an Seitenaufrufen

Vorherige: 11,29 (55,94 %)

00:08:39 Besuchszeit auf Website

Vorherige: 00:06:03 (42,98 %)

30,72 % Absprungrate

Vorherige: 43,64 % (-29,59 %)

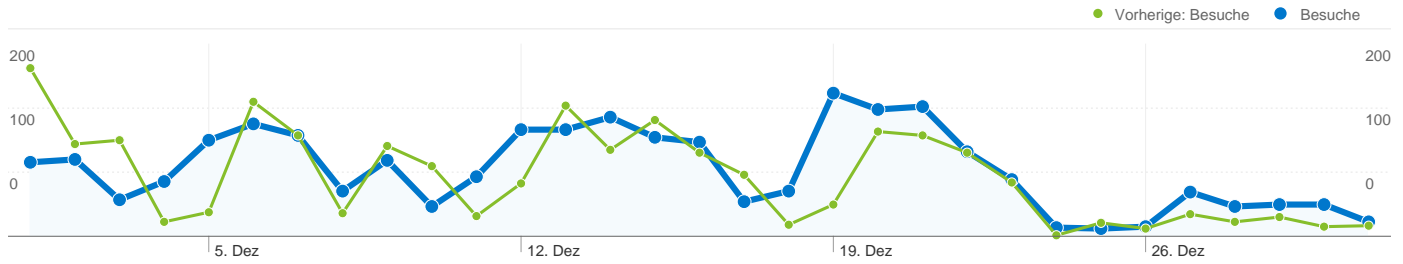
20,31 % Neue Besuche

Vorherige: 20,26 % (0,26 %)

Technische Profile

Browser	Besuche	% Besuche
Internet Explorer		
01.12.2011 - 31.12.2011	971	44,73 %
01.12.2010 - 31.12.2010	935	48,57 %
Änderung in %	3,85 %	-7,92 %
Firefox		
01.12.2011 - 31.12.2011	841	38,74 %
01.12.2010 - 31.12.2010	906	47,06 %
Änderung in %	-7,17 %	-17,69 %
Safari		
01.12.2011 - 31.12.2011	267	12,30 %
01.12.2010 - 31.12.2010	29	1,51 %

Änderung in %	820,69 %	716,36 %
Chrome		
01.12.2011 - 31.12.2011	73	3,36 %
01.12.2010 - 31.12.2010	47	2,44 %
Änderung in %	55,32 %	37,72 %
Android Browser		
01.12.2011 - 31.12.2011	10	0,46 %
01.12.2010 - 31.12.2010	0	0,00 %
Änderung in %	100,00 %	100,00 %



Alle Besucherquellen haben insgesamt 2.171 Besuche vermittelt.

39,20 % Direkte Zugriffe

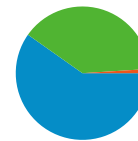
Vorherige: 41,09 % (-4,61 %)

59,79 % Verweis-Websites

Vorherige: 58,70 % (1,85 %)

1,01 % Suchmaschinen

Vorherige: 0,21 % (387,68 %)



- **Verweis-Websites**
1.298,00 (59,79 %)
- **Direkte Zugriffe**
851,00 (39,20 %)
- **Suchmaschinen**
22,00 (1,01 %)

Häufigste Besucherquellen

Quellen	Besuche	% Besuche	Keywords	Besuche	% Besuche
ph-ooe.at (referral)			carina angermayr		
01.12.2011 - 31.12.2011	1.149	52,92 %	01.12.2011 - 31.12.2011	2	9,09 %
01.12.2010 - 31.12.2010	1.065	55,32 %	01.12.2010 - 31.12.2010	0	0,00 %
Änderung in %	7,89 %	-4,34 %	Änderung in %	100,00 %	100,00 %
(direct) ((none))			opac.obvsg.at/2oolb		
01.12.2011 - 31.12.2011	851	39,20 %	01.12.2011 - 31.12.2011	2	9,09 %
01.12.2010 - 31.12.2010	791	41,09 %	01.12.2010 - 31.12.2010	0	0,00 %
Änderung in %	7,59 %	-4,61 %	Änderung in %	100,00 %	100,00 %
search.obvsg.at (referral)			viktoria fellinger		
01.12.2011 - 31.12.2011	41	1,89 %	01.12.2011 - 31.12.2011	2	9,09 %
01.12.2010 - 31.12.2010	0	0,00 %	01.12.2010 - 31.12.2010	0	0,00 %
Änderung in %	100,00 %	100,00 %	Änderung in %	100,00 %	100,00 %
aleph20-prod-acc.obvsg.at (referral)			"gerlinde hinterhölzl"		
01.12.2011 - 31.12.2011	22	1,01 %	01.12.2011 - 31.12.2011	1	4,55 %
01.12.2010 - 31.12.2010	17	0,88 %	01.12.2010 - 31.12.2010	0	0,00 %
Änderung in %	29,41 %	14,75 %	Änderung in %	100,00 %	100,00 %
google (organic)			andrea kraml ph		
01.12.2011 - 31.12.2011	22	1,01 %	01.12.2011 - 31.12.2011	1	4,55 %
01.12.2010 - 31.12.2010	3	0,16 %	01.12.2010 - 31.12.2010	0	0,00 %

Änderung in %

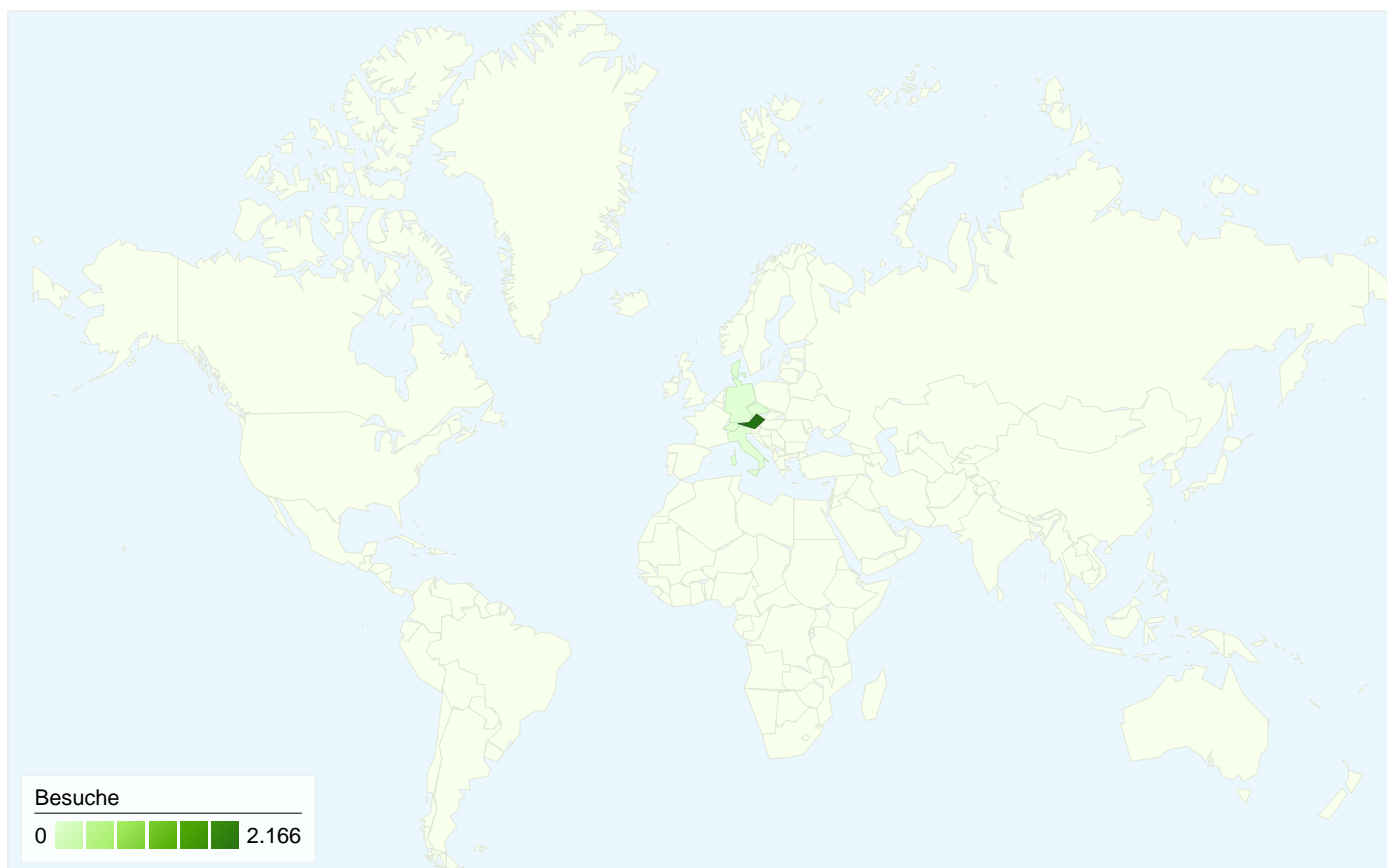
633,33 %

550,24 %

Änderung in %

100,00 %

100,00 %

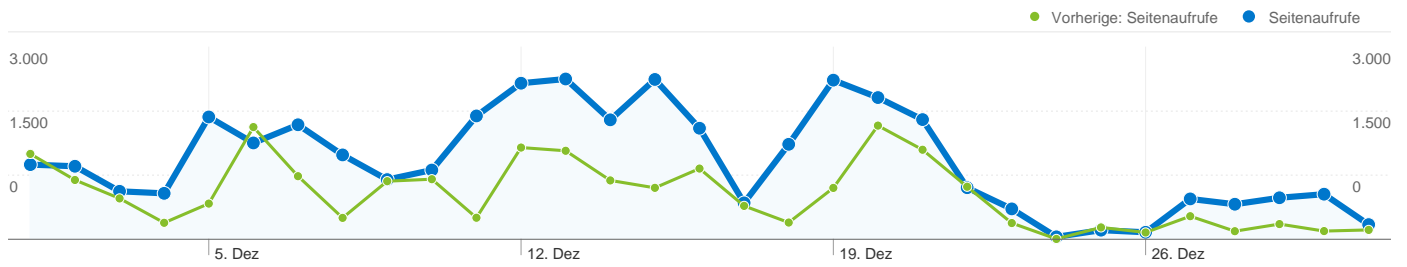


2.171 Besuche wurden über 6 Länder/Gebiete vermittelt.

Website-Nutzung

Besuche		Seiten/Besuch		Durchschn. Besuchszeit auf der Website		% Neue Besuche		Absprungrate	
2.171	17,60	00:08:39	20,41 %	30,72 %					
Vorherige: 1.925 (12,78 %)	Vorherige: 11,29 (55,94 %)	Vorherige: 00:06:03 (42,98 %)	Vorherige: 20,31 % (0,46 %)	Vorherige: 43,64 % (-29,59 %)					
Land/Gebiet	Besuche	Seiten/Besuch	Durchschn. Besuchszeit auf der Website	% Neue Besuche	Absprungrate				
Austria									
1. Dezember 2011 - 31. Dezember 2011	2.166	17,56	00:08:37	20,36 %	30,75 %				
1. Dezember 2010 - 31. Dezember 2010	1.919	11,32	00:06:04	20,11 %	43,51 %				
Änderung in %	12,87 %	55,19 %	42,14 %	1,22 %	-29,34 %				
Germany									
1. Dezember 2011 - 31. Dezember 2011	4	41,50	00:23:52	25,00 %	0,00 %				
1. Dezember 2010 - 31. Dezember 2010	1	1,00	00:00:00	100,00 %	100,00 %				
Änderung in %	300,00 %	4.050,00 %	100,00 %	-75,00 %	-100,00 %				
Switzerland									
1. Dezember 2011 - 31. Dezember 2011	1	1,00	00:00:00	100,00 %	100,00 %				
1. Dezember 2010 - 31. Dezember 2010	1	1,00	00:00:00	100,00 %	100,00 %				


Änderung in %	0,00 %	0,00 %	0,00 %	0,00 %	0,00 %
Denmark					
1. Dezember 2011 - 31. Dezember 2011	0	0,00	00:00:00	0,00 %	0,00 %
1. Dezember 2010 - 31. Dezember 2010	1	3,00	00:00:23	0,00 %	0,00 %
Änderung in %	-100,00 %	-100,00 %	-100,00 %	0,00 %	0,00 %
Czech Republic					
1. Dezember 2011 - 31. Dezember 2011	0	0,00	00:00:00	0,00 %	0,00 %
1. Dezember 2010 - 31. Dezember 2010	1	1,00	00:00:00	100,00 %	100,00 %
Änderung in %	-100,00 %	-100,00 %	0,00 %	-100,00 %	-100,00 %
Italy					
1. Dezember 2011 - 31. Dezember 2011	0	0,00	00:00:00	0,00 %	0,00 %
1. Dezember 2010 - 31. Dezember 2010	2	1,00	00:00:00	100,00 %	100,00 %
Änderung in %	-100,00 %	-100,00 %	0,00 %	-100,00 %	-100,00 %
					1-6 von 6



Die Seiten auf dieser Website wurden insgesamt 38.209 Mal angezeigt.

 **38.209 Seitenaufrufe**

Vorherige: 21.726 (75,87 %)

 **32.418 Eindeutige Zugriffe**

Vorherige: 18.366 (76,51 %)

 **30,72 % Absprungrate**

Vorherige: 43,64 % (-29,59 %)

Beliebteste Webseiten

Seiten	Seitenaufrufe	% Seitenaufrufe
/F/?local_base=2oolb&func=login		
01.12.2011 - 31.12.2011	3.123	8,17 %
01.12.2010 - 31.12.2010	2.722	12,53 %
Änderung in %	14,73 %	-34,76 %
/F/LNKDDUP33N5MDEY5M9XV2L1R2N9VIUGETVUQNKRDKUS8X7CXVD-61278?func=short-jump&jump=000001		
01.12.2011 - 31.12.2011	26	0,07 %
01.12.2010 - 31.12.2010	0	0,00 %
Änderung in %	100,00 %	100,00 %
/F/4GUIV997XKLHKNJTNS21RJT9I97L2DLIGKSJAGN15263EM5P89-38653?func=find-		
01.12.2011 - 31.12.2011	12	0,03 %
01.12.2010 - 31.12.2010	0	0,00 %
Änderung in %	100,00 %	100,00 %
/F/TJ2EPVMD3CLBM4Q8XAX9PE6C1F333JFCYB2ADFUFIJFVYCEB8C-04582?func=find-		
01.12.2011 - 31.12.2011	12	0,03 %
01.12.2010 - 31.12.2010	0	0,00 %
Änderung in %	100,00 %	100,00 %
/F/FGH9HRC5XNILRJA848P2V79AXP7HGI8EN9SRATAX3DVPHJ2RP4-62925?func=find-b-0		
01.12.2011 - 31.12.2011	11	0,03 %
01.12.2010 - 31.12.2010	0	0,00 %

