

Website-Nutzung

3.274 Besuche

Vorherige: 2.792 (17,26 %)

39,34 % Absprungrate

Vorherige: 44,05 % (-10,70 %)

48.777 Seitenaufrufe

Vorherige: 31.143 (56,62 %)

00:07:48 Durchschn. Besuchszeit auf der Website

Vorherige: 00:05:55 (32,03 %)

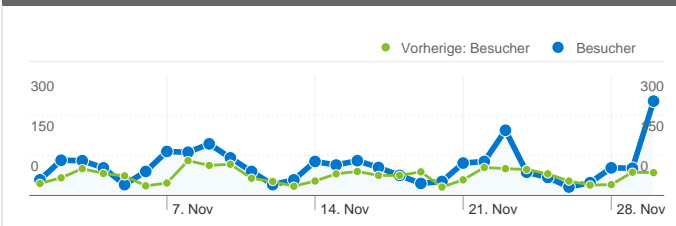
14,90 Seiten/Besuch

Vorherige: 11,15 (33,56 %)

30,09 % % Neue Besuche

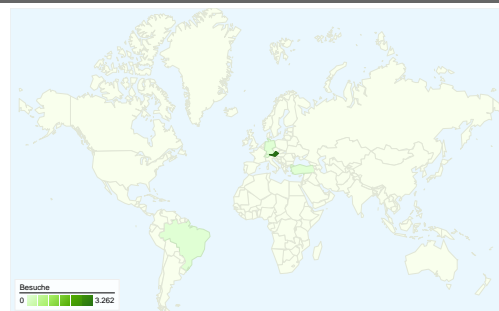
Vorherige: 19,05 % (57,89 %)

Besucherübersicht

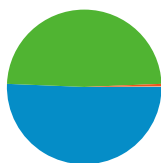


Besucher
1.378

Karten-Overlay

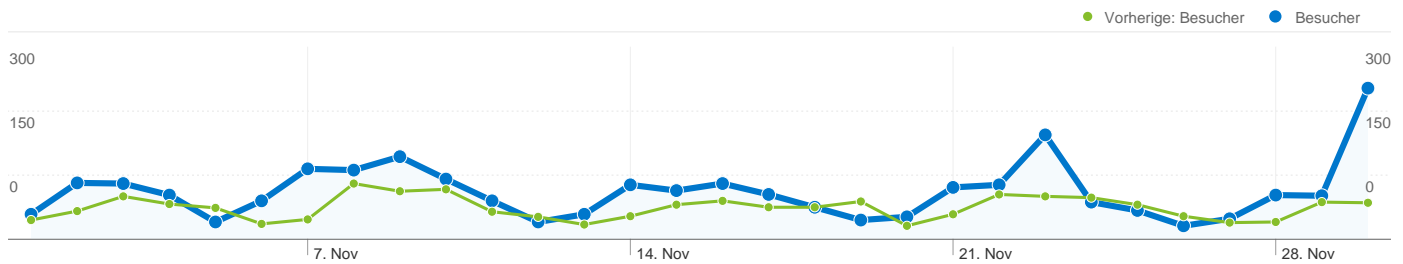


Übersicht über die Besucherquellen



- **Verweis-Websites**
1.658,00 (50,64 %)
- **Direkte Zugriffe**
1.595,00 (48,72 %)
- **Suchmaschinen**
18,00 (0,55 %)
- **Sonstiges**
3 (0,09 %)

Content-Übersicht		
Seiten	Seitenaufufe	% Seitenaufufe
/F/?local_base=2oolb&func=login		
01.11.2011 - 30.11.2011	4.546	9,32 %
01.11.2010 - 30.11.2010	4.012	12,88 %
Änderung in %	13,31 %	-27,65 %
/F/FL9J9ML2LGGHYKM3DMJH2T1M2QKRF3L36GFHP9NBY		
01.11.2011 - 30.11.2011	13	0,03 %
01.11.2010 - 30.11.2010	0	0,00 %
Änderung in %	100,00 %	100,00 %
/F/V9NKYLVMMDK86MS2EQLJGDM6T8S4JTCYJ8DDJ4AJQ		
01.11.2011 - 30.11.2011	12	0,02 %
01.11.2010 - 30.11.2010	0	0,00 %
Änderung in %	100,00 %	100,00 %
/F/VSTFMAFXGREDVC8VVYMTXFBSNDYRPF3NJ69FHJQD		
01.11.2011 - 30.11.2011	12	0,02 %
01.11.2010 - 30.11.2010	0	0,00 %
Änderung in %	100,00 %	100,00 %
/F/YLY4PK5FNSJ5IUXY5H98PISQET9AAEASJJB4FI97CAT		
01.11.2011 - 30.11.2011	12	0,02 %
01.11.2010 - 30.11.2010	0	0,00 %
Änderung in %	100,00 %	100,00 %



1.378 Personen besuchten diese Website.

3.274 Besuche

Vorherige: 2.792 (17,26 %)

1.378 Absolut eindeutige Besucher

Vorherige: 840 (64,05 %)

48.777 Seitenaufrufe

Vorherige: 31.143 (56,62 %)

14,90 Durchschnittliche Anzahl an Seitenaufrufen

Vorherige: 11,15 (33,56 %)

00:07:48 Besuchszeit auf Website

Vorherige: 00:05:55 (32,03 %)

39,34 % Absprungrate

Vorherige: 44,05 % (-10,70 %)

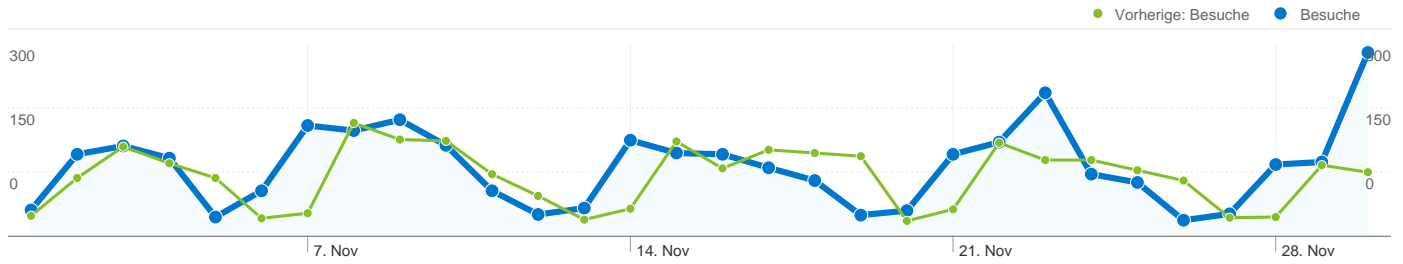
30,09 % Neue Besuche

Vorherige: 19,05 % (57,89 %)

Technische Profile

Browser	Besuche	% Besuche
Firefox		
01.11.2011 - 30.11.2011	1.483	45,30 %
01.11.2010 - 30.11.2010	1.340	47,99 %
Änderung in %	10,67 %	-5,62 %
Internet Explorer		
01.11.2011 - 30.11.2011	1.459	44,56 %
01.11.2010 - 30.11.2010	1.307	46,81 %
Änderung in %	11,63 %	-4,80 %
Safari		
01.11.2011 - 30.11.2011	207	6,32 %
01.11.2010 - 30.11.2010	70	2,51 %

Änderung in %	195,71 %	152,18 %
Chrome		
01.11.2011 - 30.11.2011	101	3,08 %
01.11.2010 - 30.11.2010	52	1,86 %
Änderung in %	94,23 %	65,64 %
Android Browser		
01.11.2011 - 30.11.2011	10	0,31 %
01.11.2010 - 30.11.2010	0	0,00 %
Änderung in %	100,00 %	100,00 %



Alle Besucherquellen haben insgesamt 3.274 Besuche vermittelt.

48,72 % Direkte Zugriffe

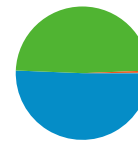
Vorherige: 36,35 % (34,01 %)

50,64 % Verweis-Websites

Vorherige: 63,50 % (-20,25 %)

0,55 % Suchmaschinen

Vorherige: 0,14 % (283,75 %)



- **Verweis-Websites**
1.658,00 (50,64 %)
- **Direkte Zugriffe**
1.595,00 (48,72 %)
- **Suchmaschinen**
18,00 (0,55 %)
- **Sonstiges**
3 (0,09 %)

Häufigste Besucherquellen

Quellen	Besuche	% Besuche	Keywords	Besuche	% Besuche
(direct) ((none))			9783499624261 library		
01.11.2011 - 30.11.2011	1.595	48,72 %	01.11.2011 - 30.11.2011	1	5,56 %
01.11.2010 - 30.11.2010	1.015	36,35 %	01.11.2010 - 30.11.2010	0	0,00 %
Änderung in %	57,14 %	34,01 %	Änderung in %	100,00 %	100,00 %
ph-ooe.at (referral)			adresse: opac.obvsg.at/vbk01		
01.11.2011 - 30.11.2011	1.404	42,88 %	01.11.2011 - 30.11.2011	1	5,56 %
01.11.2010 - 30.11.2010	1.664	59,60 %	01.11.2010 - 30.11.2010	0	0,00 %
Änderung in %	-15,62 %	-28,05 %	Änderung in %	100,00 %	100,00 %
vbk.ac.at (referral)			angermayr carina		
01.11.2011 - 30.11.2011	94	2,87 %	01.11.2011 - 30.11.2011	1	5,56 %
01.11.2010 - 30.11.2010	4	0,14 %	01.11.2010 - 30.11.2010	0	0,00 %
Änderung in %	2.250,00 %	1.904,03 %	Änderung in %	100,00 %	100,00 %
search.obvsg.at (referral)			himmelbauer wilhelm		
01.11.2011 - 30.11.2011	38	1,16 %	01.11.2011 - 30.11.2011	1	5,56 %
01.11.2010 - 30.11.2010	0	0,00 %	01.11.2010 - 30.11.2010	0	0,00 %
Änderung in %	100,00 %	100,00 %	Änderung in %	100,00 %	100,00 %
aleph20-prod-acc.obvsg.at (referral)			ingenieurpädagogik ph-tirol		
01.11.2011 - 30.11.2011	31	0,95 %	01.11.2011 - 30.11.2011	1	5,56 %
01.11.2010 - 30.11.2010	49	1,76 %	01.11.2010 - 30.11.2010	0	0,00 %

Änderung in %

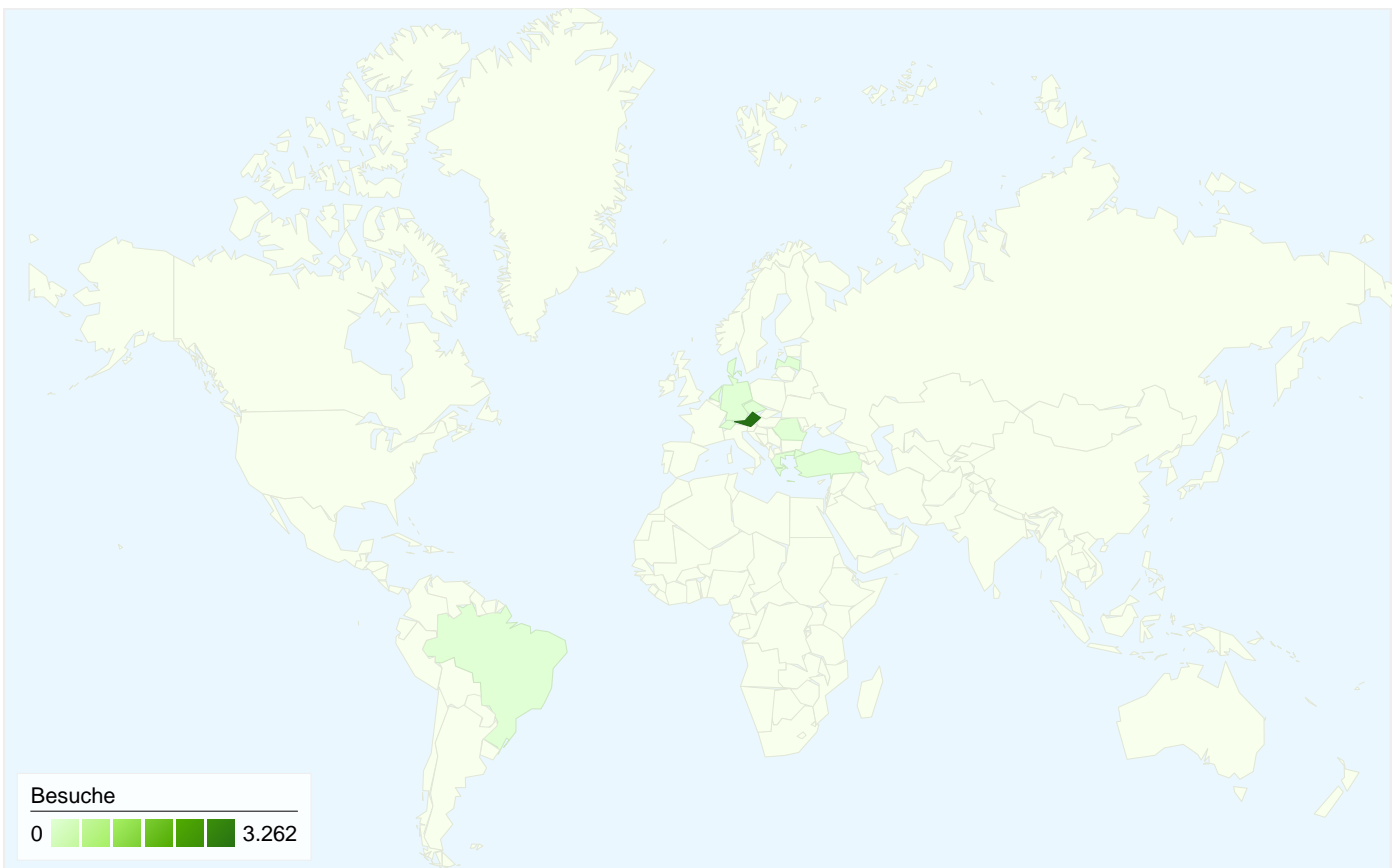
-36,73 %

-46,05 %

Änderung in %

100,00 %

100,00 %

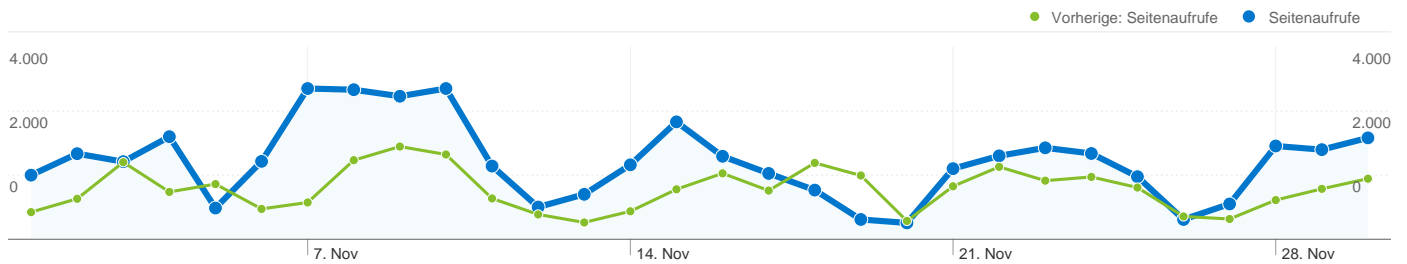


3.274 Besuche wurden über 12 Länder/Gebiete vermittelt.

Website-Nutzung

Besuche		Seiten/Besuch		Durchschn. Besuchszeit auf der Website		% Neue Besuche		Absprungrate	
3.274	14,90	00:07:48	30,12 %	39,34 %					
Vorherige: 2.792 (17,26 %)	Vorherige: 11,15 (33,56 %)	Vorherige: 00:05:55 (32,03 %)	Vorherige: 19,09 % (57,76 %)	Vorherige: 44,05 % (-10,70 %)					
Land/Gebiet	Besuche	Seiten/Besuch	Durchschn. Besuchszeit auf der Website	% Neue Besuche	Absprungrate				
Austria									
1. November 2011 - 30. November 2011	3.262	14,95	00:07:50	29,92 %	39,21 %				
1. November 2010 - 30. November 2010	2.771	11,22	00:05:56	18,69 %	44,03 %				
Änderung in %	17,72 %	33,20 %	31,81 %	60,06 %	-10,94 %				
Germany									
1. November 2011 - 30. November 2011	6	1,67	00:03:24	100,00 %	66,67 %				
1. November 2010 - 30. November 2010	12	1,75	00:01:54	83,33 %	58,33 %				
Änderung in %	-50,00 %	-4,76 %	78,83 %	20,00 %	14,29 %				
Brazil									
1. November 2011 - 30. November 2011	2	1,00	00:00:00	0,00 %	100,00 %				
1. November 2010 - 30. November 2010	0	0,00	00:00:00	0,00 %	0,00 %				

Änderung in %	100,00 %	100,00 %	0,00 %	0,00 %	100,00 %
Romania					
1. November 2011 - 30. November 2011	1	1,00	00:00:00	100,00 %	100,00 %
1. November 2010 - 30. November 2010	0	0,00	00:00:00	0,00 %	0,00 %
Änderung in %	100,00 %	100,00 %	0,00 %	100,00 %	100,00 %
Turkey					
1. November 2011 - 30. November 2011	1	1,00	00:00:00	100,00 %	100,00 %
1. November 2010 - 30. November 2010	0	0,00	00:00:00	0,00 %	0,00 %
Änderung in %	100,00 %	100,00 %	0,00 %	100,00 %	100,00 %
(not set)					
1. November 2011 - 30. November 2011	1	3,00	00:00:41	100,00 %	0,00 %
1. November 2010 - 30. November 2010	0	0,00	00:00:00	0,00 %	0,00 %
Änderung in %	100,00 %	100,00 %	100,00 %	100,00 %	0,00 %
Switzerland					
1. November 2011 - 30. November 2011	1	1,00	00:00:00	100,00 %	100,00 %
1. November 2010 - 30. November 2010	0	0,00	00:00:00	0,00 %	0,00 %
Änderung in %	100,00 %	100,00 %	0,00 %	100,00 %	100,00 %
Greece					
1. November 2011 - 30. November 2011	0	0,00	00:00:00	0,00 %	0,00 %
1. November 2010 - 30. November 2010	1	1,00	00:00:00	100,00 %	100,00 %
Änderung in %	-100,00 %	-100,00 %	0,00 %	-100,00 %	-100,00 %
Netherlands					
1. November 2011 - 30. November 2011	0	0,00	00:00:00	0,00 %	0,00 %
1. November 2010 - 30. November 2010	1	2,00	00:00:47	100,00 %	0,00 %
Änderung in %	-100,00 %	-100,00 %	-100,00 %	-100,00 %	0,00 %
Denmark					
1. November 2011 - 30. November 2011	0	0,00	00:00:00	0,00 %	0,00 %
1. November 2010 - 30. November 2010	2	2,00	00:00:09	50,00 %	0,00 %
Änderung in %	-100,00 %	-100,00 %	-100,00 %	-100,00 %	0,00 %
					1-10 von 12



Die Seiten auf dieser Website wurden insgesamt 48.777 Mal angezeigt.

48.777 Seitenaufrufe

Vorherige: 31.143 (56,62 %)

40.885 Eindeutige Zugriffe

Vorherige: 26.776 (52,69 %)

39,34 % Absprungrate

Vorherige: 44,05 % (-10,70 %)

Beliebteste Webseiten

Seiten	Seitenaufrufe	% Seitenaufrufe
/F/?local_base=2oolb&func=login		
01.11.2011 - 30.11.2011	4.546	9,32 %
01.11.2010 - 30.11.2010	4.012	12,88 %
Änderung in %	13,31 %	-27,65 %
/F/FL9J9ML2LGGHYKM3DMJH2T1M2QKRF3L36GFHP9NBYSSKHF7XUB-14253?func=find-b-0		
01.11.2011 - 30.11.2011	13	0,03 %
01.11.2010 - 30.11.2010	0	0,00 %
Änderung in %	100,00 %	100,00 %
/F/V9NKYLVVMDK86MS2EQLJGDM6T8S4JTCYJ8DDJ4AJQM3D6H2UCH-18945?func=bor-hold&adm_library=POO50		
01.11.2011 - 30.11.2011	12	0,02 %
01.11.2010 - 30.11.2010	0	0,00 %
Änderung in %	100,00 %	100,00 %
/F/VSTFMAFXGREDVC8VVYMTXFBSNDYRPF3NJ69FHJQD9RCXP5J4EU-83216?func=find-b-0		
01.11.2011 - 30.11.2011	12	0,02 %
01.11.2010 - 30.11.2010	0	0,00 %
Änderung in %	100,00 %	100,00 %
/F/YLY4PK5FNSJ5IUXY5H98PISQET9AAEASJJB4FI97CATJVKFD5-39916?func=scan&scan_start=Marx&scan_code=PER		
01.11.2011 - 30.11.2011	12	0,02 %
01.11.2010 - 30.11.2010	0	0,00 %

