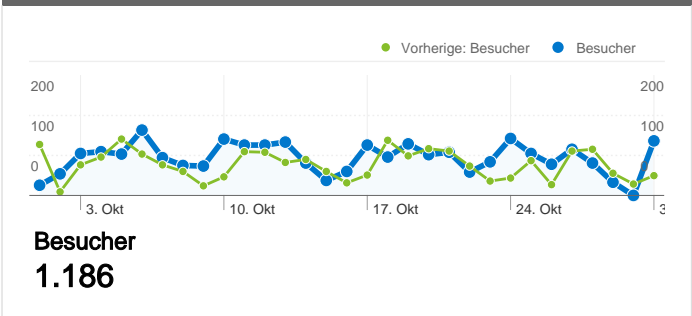


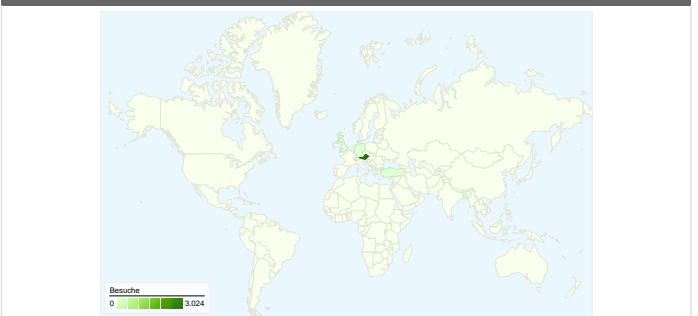
Website-Nutzung



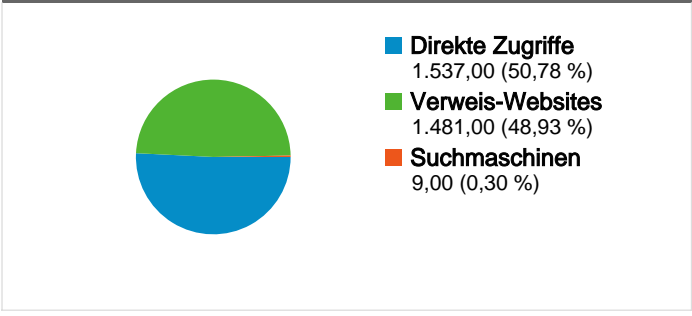
Besucherübersicht



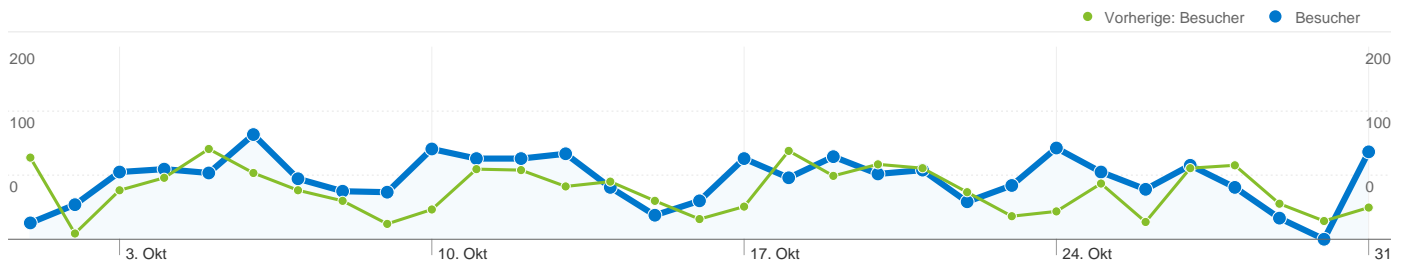
Karten-Overlay



Übersicht über die Besucherquellen



Content-Übersicht		
Seiten	Seitenaufrufe	% Seitenaufrufe
/F/?local_base=2oolb&func=login		
01.10.2011 - 31.10.2011	4.466	9,34 %
01.10.2010 - 31.10.2010	4.160	13,15 %
Änderung in %	7,36 %	-28,95 %
/F/8P8RGSUHM7582GVANH66DJ9F5LLH679CS5QIMI1ISPE		
01.10.2011 - 31.10.2011	17	0,04 %
01.10.2010 - 31.10.2010	0	0,00 %
Änderung in %	100,00 %	100,00 %
/F/UJYKX7NKCP55FV8IFH482F2EUUSI3A5M5D1QNR19EXX		
01.10.2011 - 31.10.2011	16	0,03 %
01.10.2010 - 31.10.2010	0	0,00 %
Änderung in %	100,00 %	100,00 %
/F/FEALM2KSQF5X73GB5L5F4ISX7HSGYBAKP1X364A8G1		
01.10.2011 - 31.10.2011	13	0,03 %
01.10.2010 - 31.10.2010	0	0,00 %
Änderung in %	100,00 %	100,00 %
/F/NUB6FFG62VHCP15X6N1AEJR3IUADMRQGD8J12DH4H		
01.10.2011 - 31.10.2011	12	0,03 %
01.10.2010 - 31.10.2010	0	0,00 %
Änderung in %	100,00 %	100,00 %




1.186 Personen besuchten diese Website.

 **3.027 Besuche**

Vorherige: 2.843 (6,47 %)

 **1.186 Absolut eindeutige Besucher**

Vorherige: 997 (18,96 %)

 **47.802 Seitenaufrufe**

Vorherige: 31.636 (51,10 %)

 **15,79 Durchschnittliche Anzahl an Seitenaufrufen**

Vorherige: 11,13 (41,92 %)

 **00:07:58 Besuchszeit auf Website**

Vorherige: 00:06:29 (22,81 %)

 **35,65 % Absprungrate**

Vorherige: 43,12 % (-17,34 %)

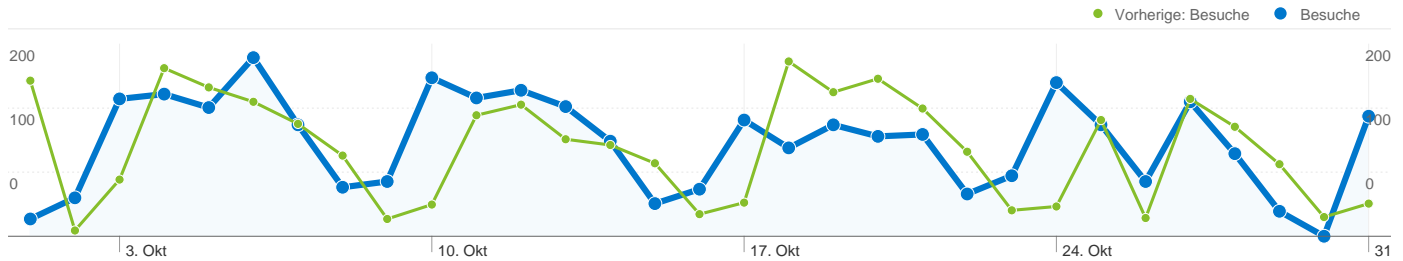
 **28,48 % Neue Besuche**

Vorherige: 26,38 % (7,95 %)

Technische Profile

Browser	Besuche	% Besuche
Internet Explorer		
01.10.2011 - 31.10.2011	1.374	45,39 %
01.10.2010 - 31.10.2010	1.467	51,60 %
Änderung in %	-6,34 %	-12,03 %
Firefox		
01.10.2011 - 31.10.2011	1.329	43,90 %
01.10.2010 - 31.10.2010	1.248	43,90 %
Änderung in %	6,49 %	0,02 %
Safari		
01.10.2011 - 31.10.2011	213	7,04 %
01.10.2010 - 31.10.2010	61	2,15 %

Änderung in %	249,18 %	227,95 %
Chrome		
01.10.2011 - 31.10.2011	92	3,04 %
01.10.2010 - 31.10.2010	45	1,58 %
Änderung in %	104,44 %	92,02 %
Android Browser		
01.10.2011 - 31.10.2011	11	0,36 %
01.10.2010 - 31.10.2010	0	0,00 %
Änderung in %	100,00 %	100,00 %



Alle Besucherquellen haben insgesamt 3.027 Besuche vermittelt.

50,78 % Direkte Zugriffe

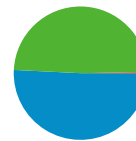
Vorherige: 32,40 % (56,74 %)

48,93 % Verweis-Websites

Vorherige: 67,08 % (-27,06 %)

0,30 % Suchmaschinen

Vorherige: 0,53 % (-43,65 %)



- **Direkte Zugriffe**
1.537,00 (50,78 %)
- **Verweis-Websites**
1.481,00 (48,93 %)
- **Suchmaschinen**
9,00 (0,30 %)

Häufigste Besucherquellen

Quellen	Besuche	% Besuche	Keywords	Besuche	% Besuche
(direct) ((none))			"leonhard niederwimmer"		
01.10.2011 - 31.10.2011	1.537	50,78 %	01.10.2011 - 31.10.2011	1	11,11 %
01.10.2010 - 31.10.2010	921	32,40 %	01.10.2010 - 31.10.2010	0	0,00 %
Änderung in %	66,88 %	56,74 %	Änderung in %	100,00 %	100,00 %
ph-ooe.at (referral)			"was ist eine gute lehrerin" arbeitsplatz schule jahresheft 1998,		
01.10.2011 - 31.10.2011	1.255	41,46 %	01.10.2011 - 31.10.2011	1	11,11 %
01.10.2010 - 31.10.2010	1.756	61,77 %	01.10.2010 - 31.10.2010	0	0,00 %
Änderung in %	-28,53 %	-32,88 %	Änderung in %	100,00 %	100,00 %
vbk.ac.at (referral)			beate streicher		
01.10.2011 - 31.10.2011	65	2,15 %	01.10.2011 - 31.10.2011	1	11,11 %
01.10.2010 - 31.10.2010	2	0,07 %	01.10.2010 - 31.10.2010	0	0,00 %
Änderung in %	3.150,00 %	2.952,44 %	Änderung in %	100,00 %	100,00 %
aleph20-prod-acc.obvsg.at (referral)			christina remigia		
01.10.2011 - 31.10.2011	54	1,78 %	01.10.2011 - 31.10.2011	1	11,11 %
01.10.2010 - 31.10.2010	24	0,84 %	01.10.2010 - 31.10.2010	0	0,00 %
Änderung in %	125,00 %	111,32 %	Änderung in %	100,00 %	100,00 %
search.obvsg.at (referral)			claudia rigler		
01.10.2011 - 31.10.2011	36	1,19 %	01.10.2011 - 31.10.2011	1	11,11 %
01.10.2010 - 31.10.2010	0	0,00 %	01.10.2010 - 31.10.2010	0	0,00 %

Änderung in %

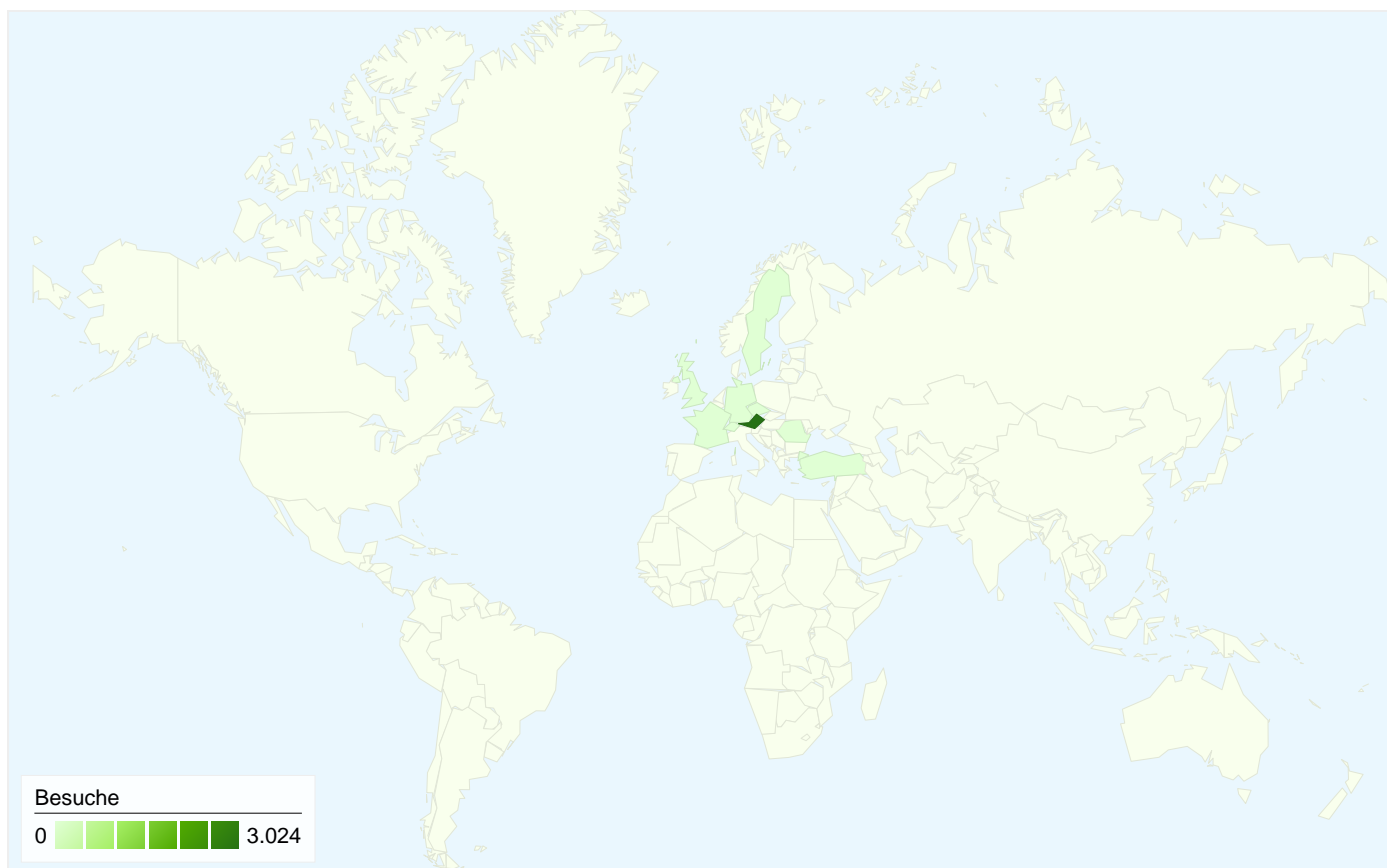
100,00 %

100,00 %

Änderung in %

100,00 %

100,00 %

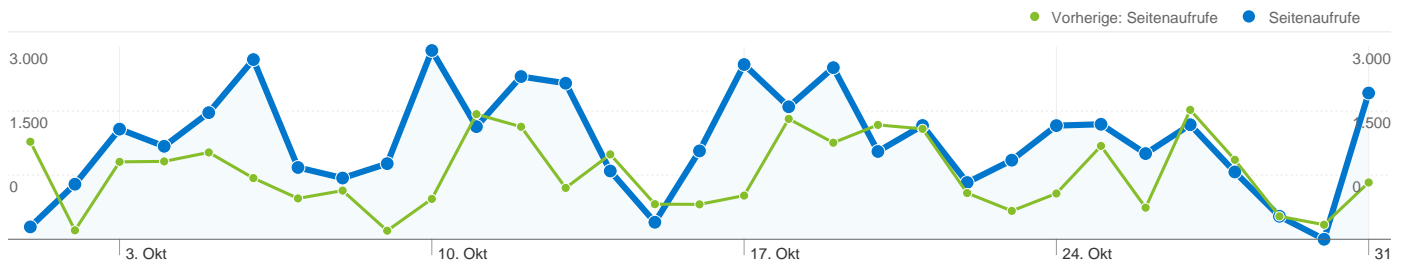


3.027 Besuche wurden über 10 Länder/Gebiete vermittelt.


Website-Nutzung

Besuche 3.027 Vorherige: 2.843 (6,47 %)	Seiten/Besuch 15,79 Vorherige: 11,13 (41,92 %)	Durchschn. Besuchszeit auf der Website 00:07:58 Vorherige: 00:06:29 (22,81 %)	% Neue Besuche 28,38 % Vorherige: 26,38 % (7,57 %)	Absprungrate 35,65 % Vorherige: 43,12 % (-17,34 %)	
Land/Gebiet	Besuche	Seiten/Besuch	Durchschn. Besuchszeit auf der Website	% Neue Besuche	Absprungrate
Austria					
1. Oktober 2011 - 31. Oktober 2011	3.024	15,81	00:07:58	28,34 %	35,65 %
1. Oktober 2010 - 31. Oktober 2010	2.826	11,18	00:06:31	25,97 %	42,89 %
Änderung in %	7,01 %	41,33 %	22,23 %	9,11 %	-16,88 %
Germany					
1. Oktober 2011 - 31. Oktober 2011	2	3,00	00:00:09	50,00 %	0,00 %
1. Oktober 2010 - 31. Oktober 2010	7	1,43	00:00:13	100,00 %	85,71 %
Änderung in %	-71,43 %	110,00 %	-32,98 %	-50,00 %	-100,00 %
Switzerland					
1. Oktober 2011 - 31. Oktober 2011	1	1,00	00:00:00	100,00 %	100,00 %
1. Oktober 2010 - 31. Oktober 2010	0	0,00	00:00:00	0,00 %	0,00 %


Änderung in %	100,00 %	100,00 %	0,00 %	100,00 %	100,00 %
Sweden					
1. Oktober 2011 - 31. Oktober 2011	0	0,00	00:00:00	0,00 %	0,00 %
1. Oktober 2010 - 31. Oktober 2010	1	1,00	00:00:00	100,00 %	100,00 %
Änderung in %	-100,00 %	-100,00 %	0,00 %	-100,00 %	-100,00 %
Czech Republic					
1. Oktober 2011 - 31. Oktober 2011	0	0,00	00:00:00	0,00 %	0,00 %
1. Oktober 2010 - 31. Oktober 2010	1	4,00	00:00:41	100,00 %	0,00 %
Änderung in %	-100,00 %	-100,00 %	-100,00 %	-100,00 %	0,00 %
(not set)					
1. Oktober 2011 - 31. Oktober 2011	0	0,00	00:00:00	0,00 %	0,00 %
1. Oktober 2010 - 31. Oktober 2010	2	6,00	00:01:34	50,00 %	50,00 %
Änderung in %	-100,00 %	-100,00 %	-100,00 %	-100,00 %	-100,00 %
United Kingdom					
1. Oktober 2011 - 31. Oktober 2011	0	0,00	00:00:00	0,00 %	0,00 %
1. Oktober 2010 - 31. Oktober 2010	1	1,00	00:00:00	100,00 %	100,00 %
Änderung in %	-100,00 %	-100,00 %	0,00 %	-100,00 %	-100,00 %
Turkey					
1. Oktober 2011 - 31. Oktober 2011	0	0,00	00:00:00	0,00 %	0,00 %
1. Oktober 2010 - 31. Oktober 2010	3	1,00	00:00:00	100,00 %	100,00 %
Änderung in %	-100,00 %	-100,00 %	0,00 %	-100,00 %	-100,00 %
Romania					
1. Oktober 2011 - 31. Oktober 2011	0	0,00	00:00:00	0,00 %	0,00 %
1. Oktober 2010 - 31. Oktober 2010	1	1,00	00:00:00	100,00 %	100,00 %
Änderung in %	-100,00 %	-100,00 %	0,00 %	-100,00 %	-100,00 %
France					
1. Oktober 2011 - 31. Oktober 2011	0	0,00	00:00:00	0,00 %	0,00 %
1. Oktober 2010 - 31. Oktober 2010	1	1,00	00:00:00	100,00 %	100,00 %
Änderung in %	-100,00 %	-100,00 %	0,00 %	-100,00 %	-100,00 %
					1-10 von 10



Die Seiten auf dieser Website wurden insgesamt 47.802 Mal angezeigt.

 **47.802 Seitenaufrufe**

Vorherige: 31.636 (51,10 %)

 **40.171 Eindeutige Zugriffe**

Vorherige: 27.024 (48,65 %)

 **35,65 % Absprungrate**

Vorherige: 43,12 % (-17,34 %)

Beliebteste Webseiten

Seiten	Seitenaufrufe	% Seitenaufrufe
/F/?local_base=2oolb&func=login		
01.10.2011 - 31.10.2011	4.466	9,34 %
01.10.2010 - 31.10.2010	4.160	13,15 %
Änderung in %	7,36 %	-28,95 %
/F/8P8RGSUHM7582GVANH66DJ9F5LLH679CS5QIMI11ISPE5STP7YA-29682?func=short-select-all		
01.10.2011 - 31.10.2011	17	0,04 %
01.10.2010 - 31.10.2010	0	0,00 %
Änderung in %	100,00 %	100,00 %
/F/UJYKX7NKCP55FV81FH482F2EUUSI3A5M5D1QNR19EXXIMQUU1V-04043?func=full-set-		
01.10.2011 - 31.10.2011	16	0,03 %
01.10.2010 - 31.10.2010	0	0,00 %
Änderung in %	100,00 %	100,00 %
/F/FEALM2KSQF5X73GB5L5F4ISX7HSGYBAKP1X364A8G1F74ILVBP-00954?func=find-		
01.10.2011 - 31.10.2011	13	0,03 %
01.10.2010 - 31.10.2010	0	0,00 %
Änderung in %	100,00 %	100,00 %
/F/NUB6FFG62VHCP15X6N1AEJR3IUADMRQGD8J12DH4HGVMD47QMP-96919?func=find-		
01.10.2011 - 31.10.2011	12	0,03 %
01.10.2010 - 31.10.2010	0	0,00 %

