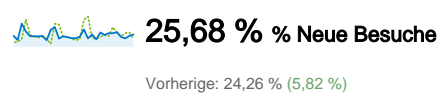
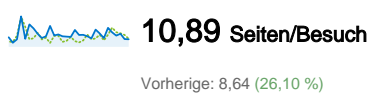
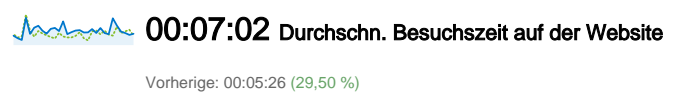
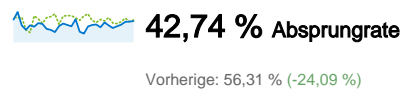
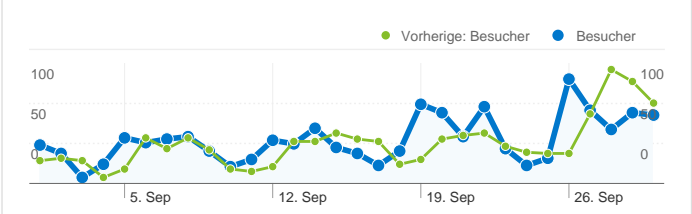


Website-Nutzung

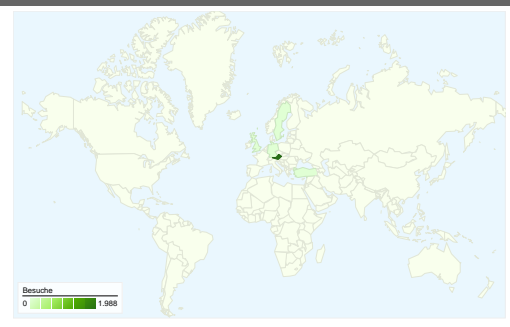


Besucherübersicht

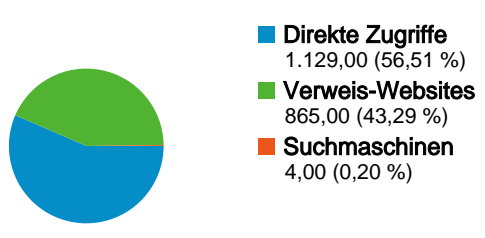


Besucher
716

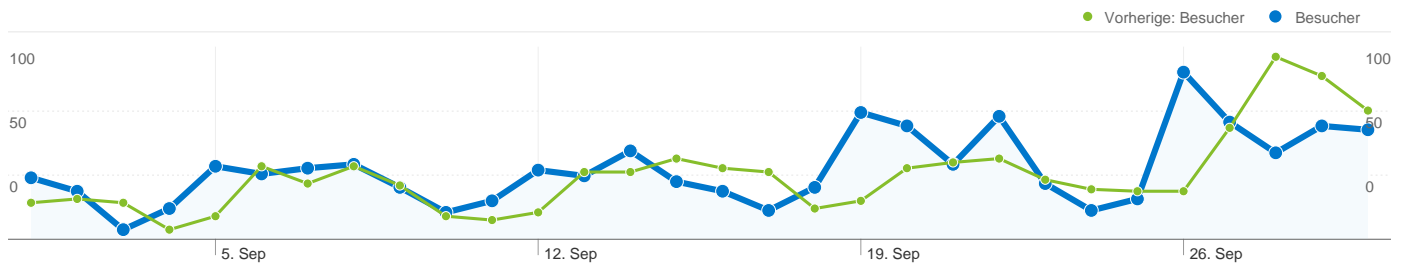
Karten-Overlay



Übersicht über die Besucherquellen



Content-Übersicht		
Seiten	Seitenaufrufe	% Seitenaufrufe
/F/?local_base=2oolb&func=login		
01.09.2011 - 30.09.2011	2.964	13,62 %
01.09.2010 - 30.09.2010	2.808	16,54 %
Änderung in %	5,56 %	-17,63 %
/F/VSNL6T8TS5AEVXRT2R782K3GIN5AQX7LD6RPPRV71H		
01.09.2011 - 30.09.2011	12	0,06 %
01.09.2010 - 30.09.2010	0	0,00 %
Änderung in %	100,00 %	100,00 %
/F/NGRG7R9M3F86JV3VQNY7552N5M3X7PGVL6XMVDAI4		
01.09.2011 - 30.09.2011	11	0,05 %
01.09.2010 - 30.09.2010	0	0,00 %
Änderung in %	100,00 %	100,00 %
/F/43PP8RDMGPLCFMRI3Y1VYH9CH3QV959TBCQLGL139		
01.09.2011 - 30.09.2011	10	0,05 %
01.09.2010 - 30.09.2010	0	0,00 %
Änderung in %	100,00 %	100,00 %
/F/2KKVMA5EX3K7MYPPA86KS5S1U26CKGA765P561BRX		
01.09.2011 - 30.09.2011	10	0,05 %
01.09.2010 - 30.09.2010	0	0,00 %
Änderung in %	100,00 %	100,00 %




716 Personen besuchten diese Website.

 **1.998 Besuche**

Vorherige: 1.966 (1,63 %)

 **716 Absolut eindeutige Besucher**

Vorherige: 639 (12,05 %)

 **21.760 Seitenaufrufe**

Vorherige: 16.980 (28,15 %)

 **10,89 Durchschnittliche Anzahl an Seitenaufrufen**

Vorherige: 8,64 (26,10 %)

 **00:07:02 Besuchszeit auf Website**

Vorherige: 00:05:26 (29,50 %)

 **42,74 % Absprungrate**

Vorherige: 56,31 % (-24,09 %)

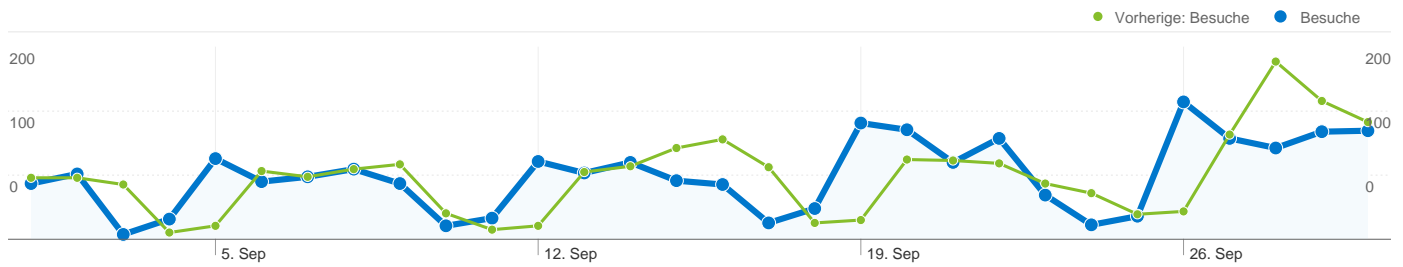
 **25,68 % Neue Besuche**

Vorherige: 24,26 % (5,82 %)

Technische Profile

Browser	Besuche	% Besuche
Firefox		
01.09.2011 - 30.09.2011	939	47,00 %
01.09.2010 - 30.09.2010	865	44,00 %
Änderung in %	8,55 %	6,82 %
Internet Explorer		
01.09.2011 - 30.09.2011	857	42,89 %
01.09.2010 - 30.09.2010	1.036	52,70 %
Änderung in %	-17,28 %	-18,60 %
Safari		
01.09.2011 - 30.09.2011	140	7,01 %
01.09.2010 - 30.09.2010	44	2,24 %

Änderung in %	218,18 %	213,09 %
Chrome		
01.09.2011 - 30.09.2011	56	2,80 %
01.09.2010 - 30.09.2010	12	0,61 %
Änderung in %	366,67 %	359,19 %
Mozilla		
01.09.2011 - 30.09.2011	2	0,10 %
01.09.2010 - 30.09.2010	1	0,05 %
Änderung in %	100,00 %	96,80 %



Alle Besucherquellen haben insgesamt 1.998 Besuche vermittelt.

56,51 % Direkte Zugriffe

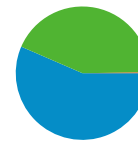
Vorherige: 37,59 % (50,33 %)

43,29 % Verweis-Websites

Vorherige: 61,75 % (-29,89 %)

0,20 % Suchmaschinen

Vorherige: 0,66 % (-69,72 %)



- **Direkte Zugriffe**
1.129,00 (56,51 %)
- **Verweis-Websites**
865,00 (43,29 %)
- **Suchmaschinen**
4,00 (0,20 %)

Häufigste Besucherquellen

Quellen	Besuche	% Besuche	Keywords	Besuche	% Besuche
(direct) ((none))			buder+eva+volksschule		
01.09.2011 - 30.09.2011	1.129	56,51 %	01.09.2011 - 30.09.2011	1	25,00 %
01.09.2010 - 30.09.2010	739	37,59 %	01.09.2010 - 30.09.2010	0	0,00 %
Änderung in %	52,77 %	50,33 %	Änderung in %	100,00 %	100,00 %
ph-ooe.at (referral)			claudia rigler b. ed.		
01.09.2011 - 30.09.2011	620	31,03 %	01.09.2011 - 30.09.2011	1	25,00 %
01.09.2010 - 30.09.2010	1.139	57,93 %	01.09.2010 - 30.09.2010	0	0,00 %
Änderung in %	-45,57 %	-46,44 %	Änderung in %	100,00 %	100,00 %
vbk.ac.at (referral)			franz funnekötter		
01.09.2011 - 30.09.2011	104	5,21 %	01.09.2011 - 30.09.2011	1	25,00 %
01.09.2010 - 30.09.2010	1	0,05 %	01.09.2010 - 30.09.2010	0	0,00 %
Änderung in %	10.300,00 %	10.133,43 %	Änderung in %	100,00 %	100,00 %
obvsg.at (referral)			neue wege der rechtschreibdidaktik		
01.09.2011 - 30.09.2011	34	1,70 %	01.09.2011 - 30.09.2011	1	25,00 %
01.09.2010 - 30.09.2010	33	1,68 %	01.09.2010 - 30.09.2010	0	0,00 %
Änderung in %	3,03 %	1,38 %	Änderung in %	100,00 %	100,00 %
aleph20-prod-acc.obvsg.at (referral)			"9789279133794"		
01.09.2011 - 30.09.2011	29	1,45 %	01.09.2011 - 30.09.2011	0	0,00 %
01.09.2010 - 30.09.2010	5	0,25 %	01.09.2010 - 30.09.2010	2	15,38 %

Änderung in %

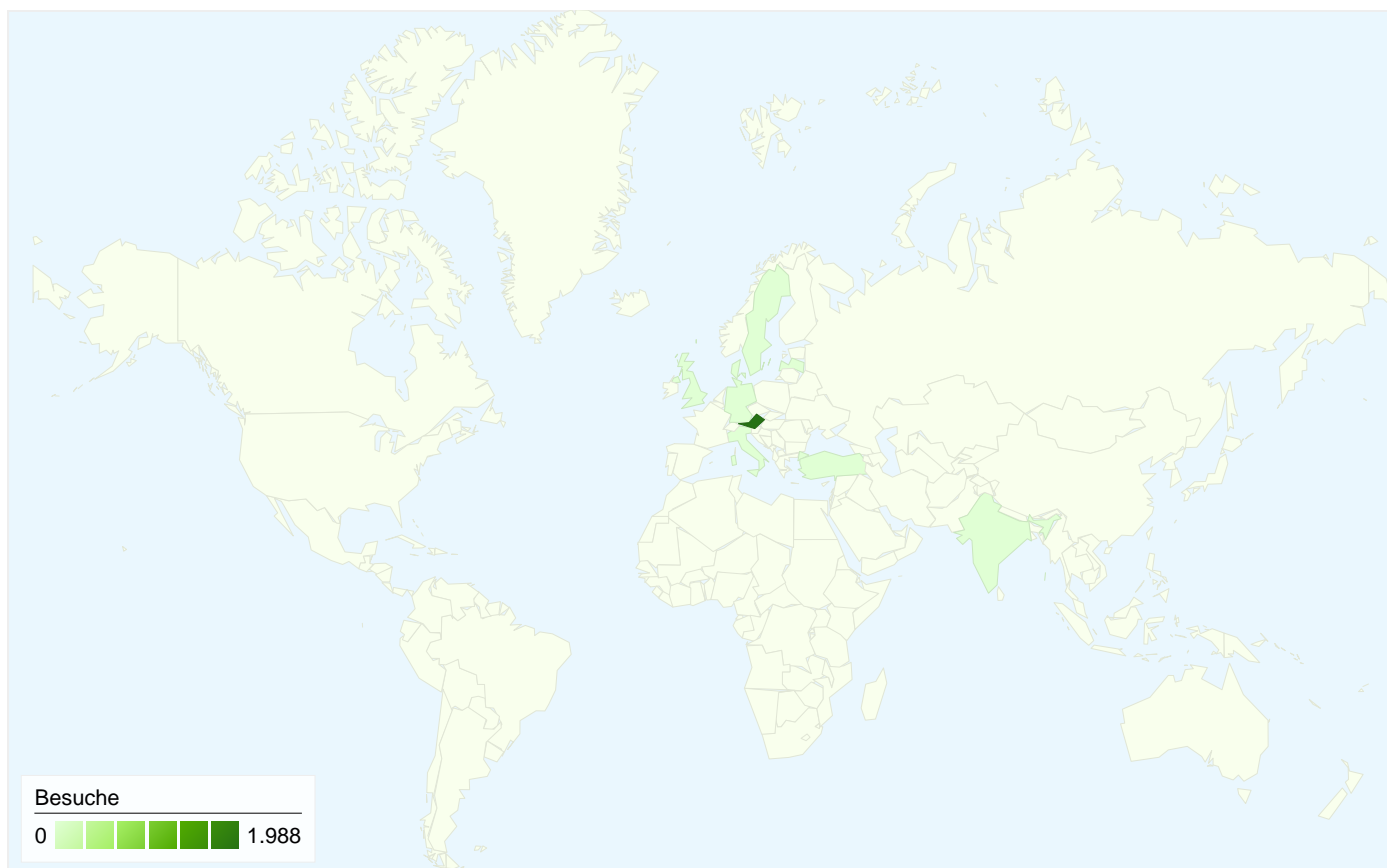
480,00 %

470,71 %

Änderung in %

-100,00 %

-100,00 %

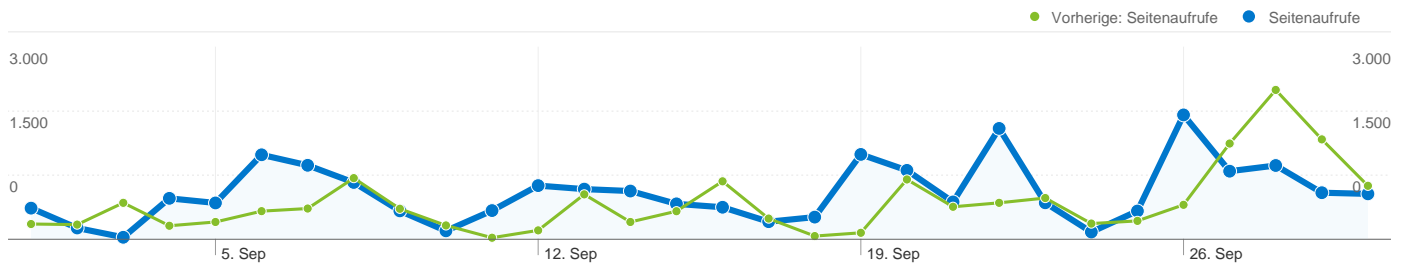


1.998 Besuche wurden über 11 Länder/Gebiete vermittelt.

Website-Nutzung

Besuche 1.998 Vorherige: 1.966 (1,63 %)	Seiten/Besuch 10,89 Vorherige: 8,64 (26,10 %)	Durchschn. Besuchszeit auf der Website 00:07:02 Vorherige: 00:05:26 (29,50 %)	% Neue Besuche 25,68 % Vorherige: 24,26 % (5,82 %)	Absprungrate 42,74 % Vorherige: 56,31 % (-24,09 %)	
Land/Gebiet	Besuche	Seiten/Besuch	Durchschn. Besuchszeit auf der Website	% Neue Besuche	Absprungrate
Austria					
1. September 2011 - 30. September 2011	1.988	10,94	00:07:04	25,40 %	42,66 %
1. September 2010 - 30. September 2010	1.957	8,66	00:05:27	23,97 %	56,36 %
Änderung in %	1,58 %	26,27 %	29,58 %	6,00 %	-24,32 %
Germany					
1. September 2011 - 30. September 2011	2	2,50	00:00:43	100,00 %	0,00 %
1. September 2010 - 30. September 2010	5	3,40	00:00:45	100,00 %	40,00 %
Änderung in %	-60,00 %	-26,47 %	-3,59 %	0,00 %	-100,00 %
Turkey					


1. September 2011 - 30. September 2011	2	1,00	00:00:00	50,00 %	100,00 %
1. September 2010 - 30. September 2010	1	6,00	00:00:41	0,00 %	0,00 %
Änderung in %	100,00 %	-83,33 %	-100,00 %	100,00 %	100,00 %
Italy					
1. September 2011 - 30. September 2011	1	7,00	00:02:22	100,00 %	0,00 %
1. September 2010 - 30. September 2010	0	0,00	00:00:00	0,00 %	0,00 %
Änderung in %	100,00 %	100,00 %	100,00 %	100,00 %	0,00 %
United Kingdom					
1. September 2011 - 30. September 2011	1	1,00	00:00:00	100,00 %	100,00 %
1. September 2010 - 30. September 2010	0	0,00	00:00:00	0,00 %	0,00 %
Änderung in %	100,00 %	100,00 %	0,00 %	100,00 %	100,00 %
Sweden					
1. September 2011 - 30. September 2011	1	1,00	00:00:00	100,00 %	100,00 %
1. September 2010 - 30. September 2010	0	0,00	00:00:00	0,00 %	0,00 %
Änderung in %	100,00 %	100,00 %	0,00 %	100,00 %	100,00 %
Latvia					
1. September 2011 - 30. September 2011	1	1,00	00:00:00	0,00 %	100,00 %
1. September 2010 - 30. September 2010	0	0,00	00:00:00	0,00 %	0,00 %
Änderung in %	100,00 %	100,00 %	0,00 %	0,00 %	100,00 %
Denmark					
1. September 2011 - 30. September 2011	1	1,00	00:00:00	100,00 %	100,00 %
1. September 2010 - 30. September 2010	0	0,00	00:00:00	0,00 %	0,00 %
Änderung in %	100,00 %	100,00 %	0,00 %	100,00 %	100,00 %
(not set)					
1. September 2011 - 30. September 2011	1	2,00	00:03:38	100,00 %	0,00 %
1. September 2010 - 30. September 2010	0	0,00	00:00:00	0,00 %	0,00 %
Änderung in %	100,00 %	100,00 %	100,00 %	100,00 %	0,00 %
Luxembourg					
1. September 2011 - 30. September 2011	0	0,00	00:00:00	0,00 %	0,00 %
1. September 2010 - 30. September 2010	2	1,00	00:00:00	100,00 %	100,00 %
Änderung in %	-100,00 %	-100,00 %	0,00 %	-100,00 %	-100,00 %



Die Seiten auf dieser Website wurden insgesamt 21.760 Mal angezeigt.

 **21.760 Seitenaufrufe**

Vorherige: 16.980 (28,15 %)

 **18.349 Eindeutige Zugriffe**

Vorherige: 14.483 (26,69 %)

 **42,74 % Absprungrate**

Vorherige: 56,31 % (-24,09 %)

Beliebteste Webseiten

Seiten	Seitenaufrufe	% Seitenaufrufe
/F/?local_base=2oolb&func=login		
01.09.2011 - 30.09.2011	2.964	13,62 %
01.09.2010 - 30.09.2010	2.808	16,54 %
Änderung in %	5,56 %	-17,63 %
/F/VSNL6T8TS5AEVXRT2R782K3GIN5AQX7LD6RPPRV71HYMQAI83C-51171?func=bor-loan&adm_library=POO50		
01.09.2011 - 30.09.2011	12	0,06 %
01.09.2010 - 30.09.2010	0	0,00 %
Änderung in %	100,00 %	100,00 %
/F/NGRG7R9M3F86JV3VQNY7552N5M3X7PGVL6XMVDAI4MS13HMB5A-29196?func=find-b-0		
01.09.2011 - 30.09.2011	11	0,05 %
01.09.2010 - 30.09.2010	0	0,00 %
Änderung in %	100,00 %	100,00 %
/F/43PP8RDMGPLCFMRI3Y1VYH9CH3QV959TBCQLGL139D7EPEDQYC-		
01.09.2011 - 30.09.2011	10	0,05 %
01.09.2010 - 30.09.2010	0	0,00 %
Änderung in %	100,00 %	100,00 %
/F/2KKVMA5EX3K7MYPPA86KS5S1U26CKGA765P561BRXNKEI1LS3V-40775?func=find-b-0		
01.09.2011 - 30.09.2011	10	0,05 %
01.09.2010 - 30.09.2010	0	0,00 %

