

Website-Nutzung

1.203 Besuche

Vorherige: 966 (24,53 %)

47,46 % Absprungrate

Vorherige: 53,62 % (-11,48 %)

14.723 Seitenaufrufe

Vorherige: 7.895 (86,49 %)

00:08:08 Durchschn. Besuchszeit auf der Website

Vorherige: 00:05:57 (36,90 %)

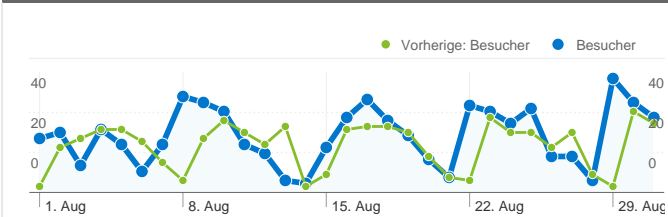
12,24 Seiten/Besuch

Vorherige: 8,17 (49,75 %)

17,79 % % Neue Besuche

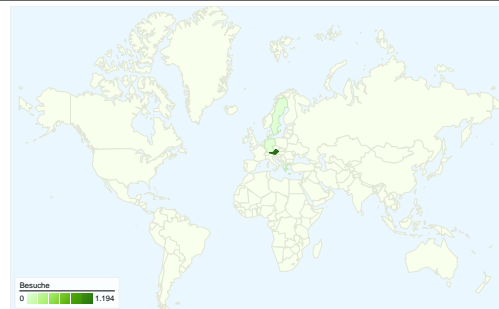
Vorherige: 17,81 % (-0,09 %)

Besucherübersicht

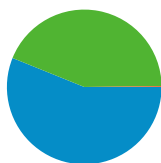


Besucher
346

Karten-Overlay

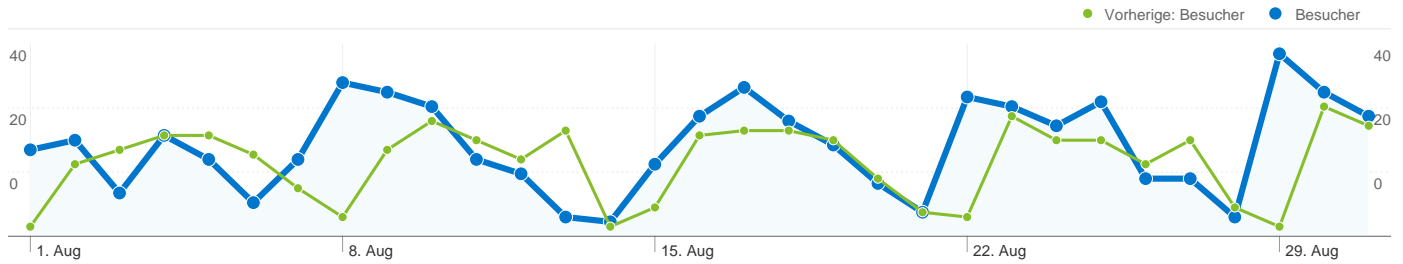


Übersicht über die Besucherquellen



- **Direkte Zugriffe**
675,00 (56,11 %)
- **Verweis-Websites**
526,00 (43,72 %)
- **Suchmaschinen**
2,00 (0,17 %)

Content-Übersicht		
Seiten	Seitenaufrufe	% Seitenaufrufe
/F/?local_base=2oolb&func=login		
01.08.2011 - 31.08.2011	1.751	11,89 %
01.08.2010 - 31.08.2010	1.347	17,06 %
Änderung in %	29,99 %	-30,29 %
/F/DXKICM4SFA6BP1LSAPHRP9BF8CEPQVA6KXLPUKLPK		
01.08.2011 - 31.08.2011	10	0,07 %
01.08.2010 - 31.08.2010	0	0,00 %
Änderung in %	100,00 %	100,00 %
/F/DXKICM4SFA6BP1LSAPHRP9BF8CEPQVA6KXLPUKLPK		
01.08.2011 - 31.08.2011	9	0,06 %
01.08.2010 - 31.08.2010	0	0,00 %
Änderung in %	100,00 %	100,00 %
/F/9TYMERYJEFCEFQ95UT3Q32JR98M959USVQ1J2KFNTU		
01.08.2011 - 31.08.2011	9	0,06 %
01.08.2010 - 31.08.2010	0	0,00 %
Änderung in %	100,00 %	100,00 %
/F/DXKICM4SFA6BP1LSAPHRP9BF8CEPQVA6KXLPUKLPK		
01.08.2011 - 31.08.2011	8	0,05 %
01.08.2010 - 31.08.2010	0	0,00 %
Änderung in %	100,00 %	100,00 %



346 Personen besuchten diese Website.

1.203 Besuche

Vorherige: 966 (24,53 %)

346 Absolut eindeutige Besucher

Vorherige: 276 (25,36 %)

14.723 Seitenaufrufe

Vorherige: 7.895 (86,49 %)

12,24 Durchschnittliche Anzahl an Seitenaufrufen

Vorherige: 8,17 (49,75 %)

00:08:08 Besuchszeit auf Website

Vorherige: 00:05:57 (36,90 %)

47,46 % Absprungrate

Vorherige: 53,62 % (-11,48 %)

17,79 % Neue Besuche

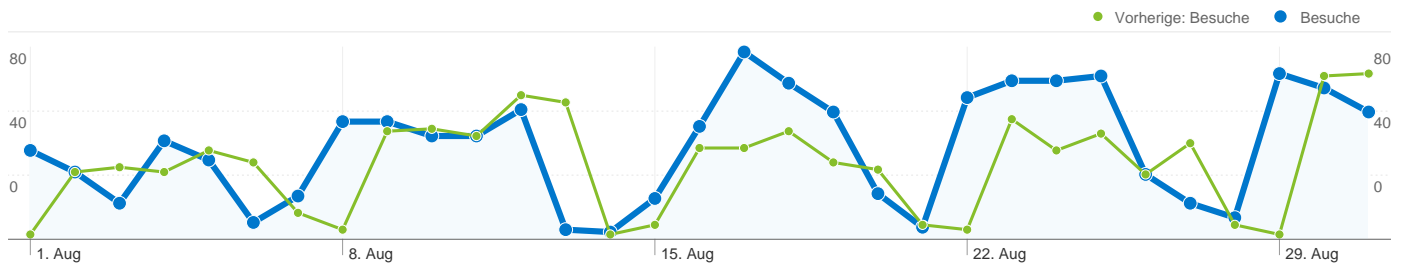
Vorherige: 17,81 % (-0,09 %)

Technische Profile

Browser	Besuche	% Besuche	Verbindungsgeschwindigkeit	Besuche	% Besuche
Internet Explorer			Unknown		
01.08.2011 - 31.08.2011	569	47,30 %	01.08.2011 - 31.08.2011	1.203	100,00 %
01.08.2010 - 31.08.2010	405	41,93 %	01.08.2010 - 31.08.2010	108	11,18 %
Änderung in %	40,49 %	12,82 %	Änderung in %	1.013,89 %	794,44 %
Firefox			Dialup		
01.08.2011 - 31.08.2011	508	42,23 %	01.08.2011 - 31.08.2011	0	0,00 %
01.08.2010 - 31.08.2010	525	54,35 %	01.08.2010 - 31.08.2010	7	0,72 %
Änderung in %	-3,24 %	-22,30 %	Änderung in %	-100,00 %	-100,00 %
Safari			Cable		
01.08.2011 - 31.08.2011	100	8,31 %	01.08.2011 - 31.08.2011	0	0,00 %
01.08.2010 - 31.08.2010	13	1,35 %	01.08.2010 - 31.08.2010	76	7,87 %

Änderung in %	669,23 %	517,69 %
Chrome		
01.08.2011 - 31.08.2011	19	1,58 %
01.08.2010 - 31.08.2010	14	1,45 %
Änderung in %	35,71 %	8,98 %
Opera		
01.08.2011 - 31.08.2011	4	0,33 %
01.08.2010 - 31.08.2010	4	0,41 %
Änderung in %	0,00 %	-19,70 %

Änderung in %	-100,00 %	-100,00 %
DSL		
01.08.2011 - 31.08.2011	0	0,00 %
01.08.2010 - 31.08.2010	154	15,94 %
Änderung in %	-100,00 %	-100,00 %
T1		
01.08.2011 - 31.08.2011	0	0,00 %
01.08.2010 - 31.08.2010	621	64,29 %
Änderung in %	-100,00 %	-100,00 %



Alle Besucherquellen haben insgesamt 1.203 Besuche vermittelt.

56,11 % Direkte Zugriffe

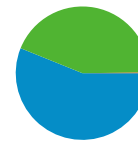
Vorherige: 30,54 % (83,74 %)

43,72 % Verweis-Websites

Vorherige: 68,94 % (-36,58 %)

0,17 % Suchmaschinen

Vorherige: 0,52 % (-67,88 %)



- **Direkte Zugriffe**
675,00 (56,11 %)
- **Verweis-Websites**
526,00 (43,72 %)
- **Suchmaschinen**
2,00 (0,17 %)

Häufigste Besucherquellen

Quellen	Besuche	% Besuche	Keywords	Besuche	% Besuche
(direct) ((none))			britt ziolkowski		
01.08.2011 - 31.08.2011	675	56,11 %	01.08.2011 - 31.08.2011	1	50,00 %
01.08.2010 - 31.08.2010	295	30,54 %	01.08.2010 - 31.08.2010	0	0,00 %
Änderung in %	128,81 %	83,74 %	Änderung in %	100,00 %	100,00 %
ph-ooe.at (referral)			gerda hagenauer		
01.08.2011 - 31.08.2011	319	26,52 %	01.08.2011 - 31.08.2011	1	50,00 %
01.08.2010 - 31.08.2010	584	60,46 %	01.08.2010 - 31.08.2010	0	0,00 %
Änderung in %	-45,38 %	-56,14 %	Änderung in %	100,00 %	100,00 %
aleph20-prod-acc.obvsg.at (referral)			3-900325-45-6		
01.08.2011 - 31.08.2011	81	6,73 %	01.08.2011 - 31.08.2011	0	0,00 %
01.08.2010 - 31.08.2010	16	1,66 %	01.08.2010 - 31.08.2010	1	20,00 %
Änderung in %	406,25 %	306,51 %	Änderung in %	-100,00 %	-100,00 %
vbk.ac.at (referral)			cache:fpozylcqdv mj:aleph20-prod-		
01.08.2011 - 31.08.2011	80	6,65 %	01.08.2011 - 31.08.2011	0	0,00 %
01.08.2010 - 31.08.2010	1	0,10 %	01.08.2010 - 31.08.2010	3	60,00 %
Änderung in %	7.900,00 %	6.323,94 %	Änderung in %	-100,00 %	-100,00 %
search.obvsg.at (referral)			isbn: 3-636-07001-0		
01.08.2011 - 31.08.2011	17	1,41 %	01.08.2011 - 31.08.2011	0	0,00 %
01.08.2010 - 31.08.2010	0	0,00 %	01.08.2010 - 31.08.2010	1	20,00 %

Änderung in %

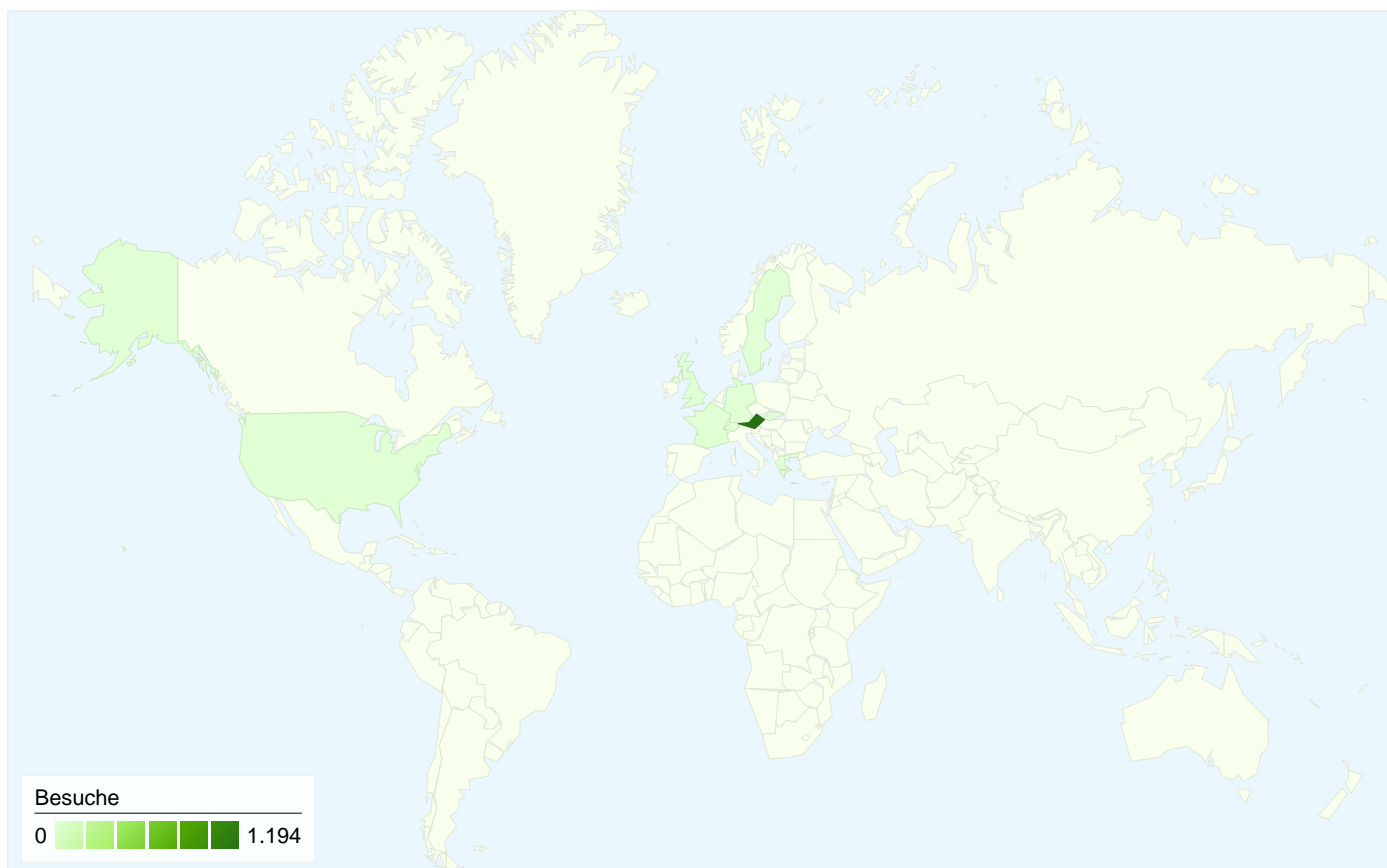
100,00 %

100,00 %

Änderung in %

-100,00 %

-100,00 %

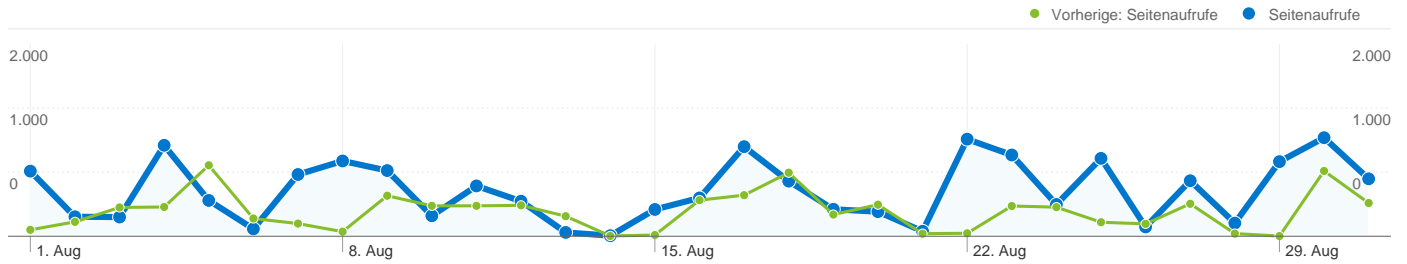


1.203 Besuche wurden über 10 Länder/Gebiete vermittelt.

Website-Nutzung

Besuche 1.203 Vorherige: 966 (24,53 %)	Seiten/Besuch 12,24 Vorherige: 8,17 (49,75 %)	Durchschn. Besuchszeit auf der Website 00:08:08 Vorherige: 00:05:57 (36,90 %)	% Neue Besuche 17,79 % Vorherige: 17,81 % (-0,09 %)	Absprungrate 47,46 % Vorherige: 53,62 % (-11,48 %)	
Land/Gebiet	Besuche	Seiten/Besuch	Durchschn. Besuchszeit auf der Website	% Neue Besuche	Absprungrate
Austria					
1. August 2011 - 31. August 2011	1.194	12,29	00:08:10	17,34 %	47,49 %
1. August 2010 - 31. August 2010	955	8,25	00:05:59	17,28 %	53,61 %
Änderung in %	25,03 %	49,04 %	36,78 %	0,34 %	-11,42 %
Germany					
1. August 2011 - 31. August 2011	3	2,00	00:00:11	66,67 %	33,33 %
1. August 2010 - 31. August 2010	6	1,83	00:04:06	66,67 %	50,00 %
Änderung in %	-50,00 %	9,09 %	-95,38 %	0,00 %	-33,33 %
(not set)					
1. August 2011 - 31. August 2011	2	15,50	00:12:30	50,00 %	50,00 %
1. August 2010 - 31. August 2010	0	0,00	00:00:00	0,00 %	0,00 %

Änderung in %	100,00 %	100,00 %	100,00 %	100,00 %	100,00 %
Sweden					
1. August 2011 - 31. August 2011	1	2,00	00:00:23	100,00 %	0,00 %
1. August 2010 - 31. August 2010	0	0,00	00:00:00	0,00 %	0,00 %
Änderung in %	100,00 %	100,00 %	100,00 %	100,00 %	0,00 %
Greece					
1. August 2011 - 31. August 2011	1	1,00	00:00:00	100,00 %	100,00 %
1. August 2010 - 31. August 2010	0	0,00	00:00:00	0,00 %	0,00 %
Änderung in %	100,00 %	100,00 %	0,00 %	100,00 %	100,00 %
United States					
1. August 2011 - 31. August 2011	1	4,00	00:06:18	100,00 %	0,00 %
1. August 2010 - 31. August 2010	0	0,00	00:00:00	0,00 %	0,00 %
Änderung in %	100,00 %	100,00 %	100,00 %	100,00 %	0,00 %
France					
1. August 2011 - 31. August 2011	1	1,00	00:00:00	100,00 %	100,00 %
1. August 2010 - 31. August 2010	1	1,00	00:00:00	0,00 %	100,00 %
Änderung in %	0,00 %	0,00 %	0,00 %	100,00 %	0,00 %
United Kingdom					
1. August 2011 - 31. August 2011	0	0,00	00:00:00	0,00 %	0,00 %
1. August 2010 - 31. August 2010	1	2,00	00:07:31	100,00 %	0,00 %
Änderung in %	-100,00 %	-100,00 %	-100,00 %	-100,00 %	0,00 %
Slovakia					
1. August 2011 - 31. August 2011	0	0,00	00:00:00	0,00 %	0,00 %
1. August 2010 - 31. August 2010	2	1,50	00:02:11	100,00 %	50,00 %
Änderung in %	-100,00 %	-100,00 %	-100,00 %	-100,00 %	-100,00 %
Switzerland					
1. August 2011 - 31. August 2011	0	0,00	00:00:00	0,00 %	0,00 %
1. August 2010 - 31. August 2010	1	1,00	00:00:00	0,00 %	100,00 %
Änderung in %	-100,00 %	-100,00 %	0,00 %	0,00 %	-100,00 %
					1-10 von 10



Die Seiten auf dieser Website wurden insgesamt 14.723 Mal angezeigt.

 **14.723 Seitenaufrufe**

Vorherige: 7.895 (86,49 %)

 **12.664 Eindeutige Zugriffe**

Vorherige: 6.740 (87,89 %)

 **47,46 % Absprungrate**

Vorherige: 53,62 % (-11,48 %)

Beliebteste Webseiten

Seiten	Seitenaufrufe	% Seitenaufrufe
/F/?local_base=2oolb&func=login		
01.08.2011 - 31.08.2011	1.751	11,89 %
01.08.2010 - 31.08.2010	1.347	17,06 %
Änderung in %	29,99 %	-30,29 %
/F/DXKICM4SFA6BP1LSAPHRP9BF8CEPQVA6KXLPUKLPK6MDDV2THJ-14560?func=short-jump&jump=000041		
01.08.2011 - 31.08.2011	10	0,07 %
01.08.2010 - 31.08.2010	0	0,00 %
Änderung in %	100,00 %	100,00 %
/F/DXKICM4SFA6BP1LSAPHRP9BF8CEPQVA6KXLPUKLPK6MDDV2THJ-12232?func=short-jump&jump=000031		
01.08.2011 - 31.08.2011	9	0,06 %
01.08.2010 - 31.08.2010	0	0,00 %
Änderung in %	100,00 %	100,00 %
/F/9TYMERYJEFCEQ95UT3Q32JR98M959USVQ1J2KFNTU7KSTV3SK-61399?func=full-set-selected		
01.08.2011 - 31.08.2011	9	0,06 %
01.08.2010 - 31.08.2010	0	0,00 %
Änderung in %	100,00 %	100,00 %
/F/DXKICM4SFA6BP1LSAPHRP9BF8CEPQVA6KXLPUKLPK6MDDV2THJ-01365?func=short-jump&jump=000021		
01.08.2011 - 31.08.2011	8	0,05 %
01.08.2010 - 31.08.2010	0	0,00 %

