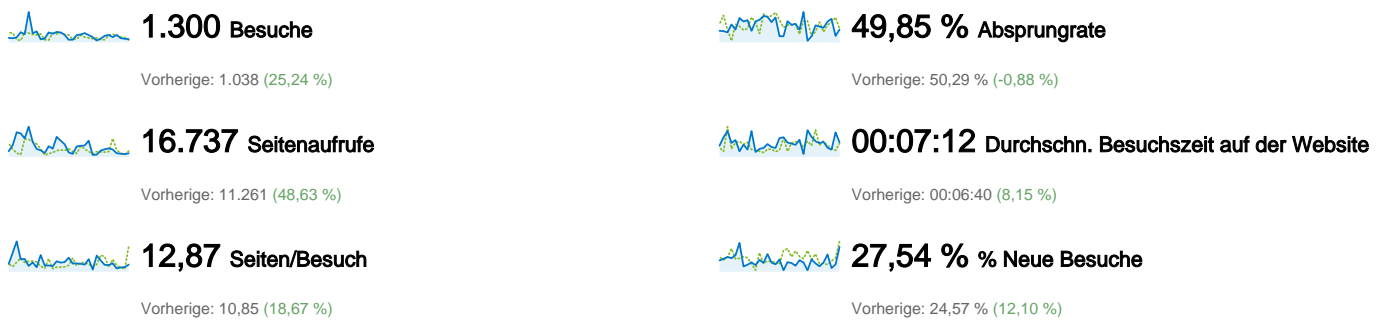
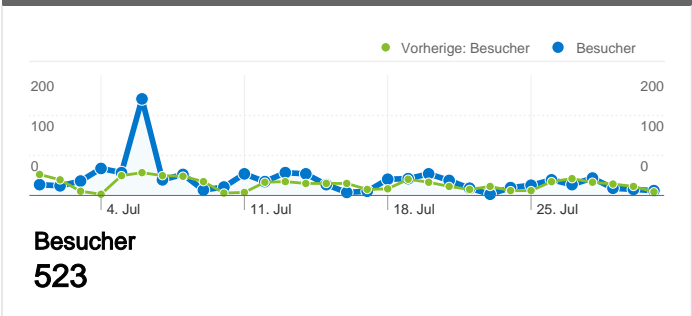



Website-Nutzung



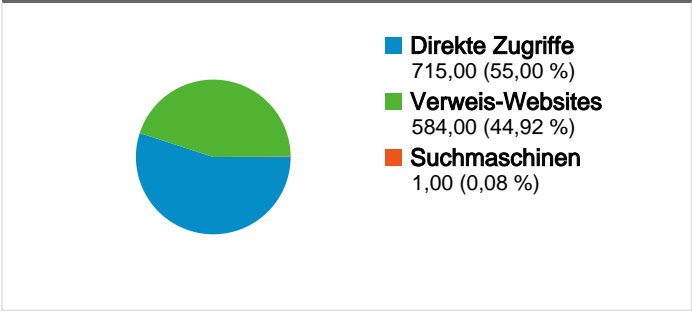
Besucherübersicht



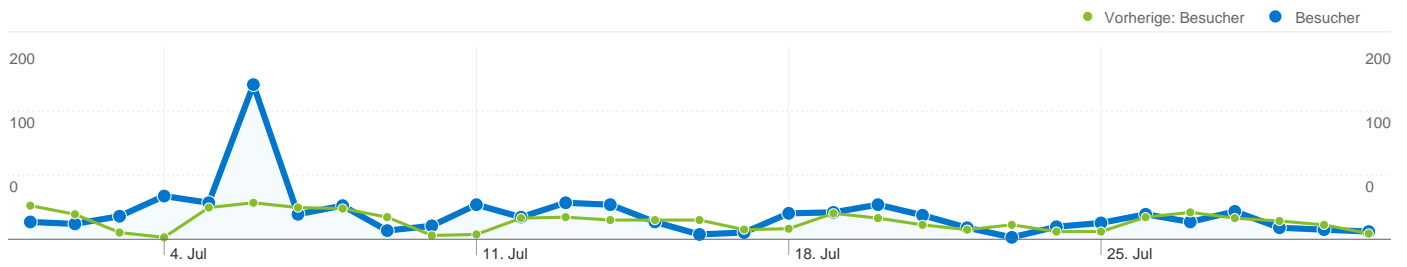
Karten-Overlay



Übersicht über die Besucherquellen



Content-Übersicht		
Seiten	Seitenaufrufe	% Seitenaufrufe
/F/?local_base=2oolb&func=login		
01.07.2011 - 31.07.2011	1.630	9,74 %
01.07.2010 - 31.07.2010	1.413	12,55 %
Änderung in %	15,36 %	-22,39 %
/F/JUESM8VAAM3V55BB33C25ED7HU7YTQFTH8LNABA3S		
01.07.2011 - 31.07.2011	8	0,05 %
01.07.2010 - 31.07.2010	0	0,00 %
Änderung in %	100,00 %	100,00 %
/F/IQLGT5E3H1RFRK3R226B61IFK2UAS18IV5B4IEL2JCJED		
01.07.2011 - 31.07.2011	8	0,05 %
01.07.2010 - 31.07.2010	0	0,00 %
Änderung in %	100,00 %	100,00 %
/F/TJ3V7DVK5LSX3PNGL8AP4HCVNJPJ3TUTUT3N26LDPA		
01.07.2011 - 31.07.2011	8	0,05 %
01.07.2010 - 31.07.2010	0	0,00 %
Änderung in %	100,00 %	100,00 %
/F/BU1ICYM8Q3I4KL7PNABR715RESM2PV85348I98M52KKJ		
01.07.2011 - 31.07.2011	7	0,04 %
01.07.2010 - 31.07.2010	0	0,00 %
Änderung in %	100,00 %	100,00 %



523 Personen besuchten diese Website.

1.300 Besuche
 Vorherige: 1.038 (25,24 %)

523 Absolut eindeutige Besucher
 Vorherige: 377 (38,73 %)

16.737 Seitenaufrufe
 Vorherige: 11.261 (48,63 %)

12,87 Durchschnittliche Anzahl an Seitenaufrufen
 Vorherige: 10,85 (18,67 %)

00:07:12 Besuchszeit auf Website
 Vorherige: 00:06:40 (8,15 %)

49,85 % Absprungrate
 Vorherige: 50,29 % (-0,88 %)

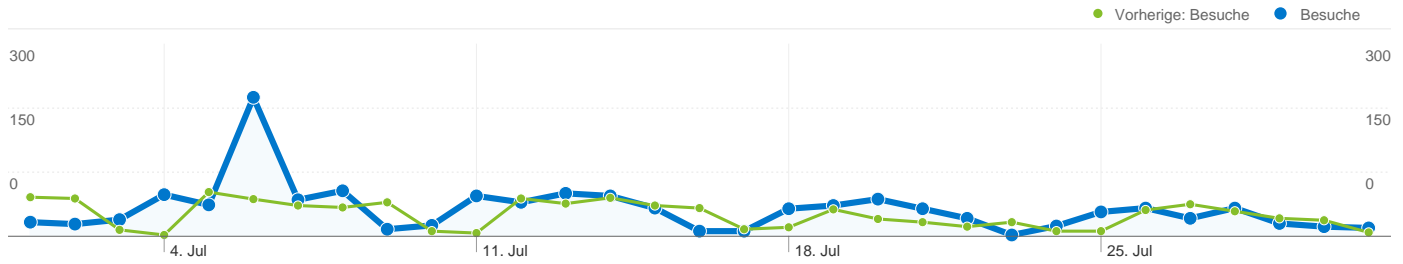
27,54 % Neue Besuche
 Vorherige: 24,57 % (12,10 %)

Technische Profile

Browser	Besuche	% Besuche	Verbindungsgeschwindigkeit	Besuche	% Besuche
Internet Explorer			Unknown		
01.07.2011 - 31.07.2011	708	54,46 %	01.07.2011 - 31.07.2011	1.300	100,00 %
01.07.2010 - 31.07.2010	500	48,17 %	01.07.2010 - 31.07.2010	575	55,77 %
Änderung in %	41,60 %	13,06 %	Änderung in %	126,09 %	79,30 %
Firefox			Dialup		
01.07.2011 - 31.07.2011	462	35,54 %	01.07.2011 - 31.07.2011	0	0,00 %
01.07.2010 - 31.07.2010	507	48,84 %	01.07.2010 - 31.07.2010	8	0,78 %
Änderung in %	-8,88 %	-27,24 %	Änderung in %	-100,00 %	-100,00 %
Safari			Cable		
01.07.2011 - 31.07.2011	76	5,85 %	01.07.2011 - 31.07.2011	0	0,00 %
01.07.2010 - 31.07.2010	18	1,73 %	01.07.2010 - 31.07.2010	79	7,66 %

Änderung in %	322,22 %	237,13 %
Chrome		
01.07.2011 - 31.07.2011	32	2,46 %
01.07.2010 - 31.07.2010	7	0,67 %
Änderung in %	357,14 %	265,01 %
Opera		
01.07.2011 - 31.07.2011	19	1,46 %
01.07.2010 - 31.07.2010	5	0,48 %
Änderung in %	280,00 %	203,42 %

Änderung in %	-100,00 %	-100,00 %
DSL		
01.07.2011 - 31.07.2011	0	0,00 %
01.07.2010 - 31.07.2010	192	18,62 %
Änderung in %	-100,00 %	-100,00 %
T1		
01.07.2011 - 31.07.2011	0	0,00 %
01.07.2010 - 31.07.2010	177	17,17 %
Änderung in %	-100,00 %	-100,00 %



Alle Besucherquellen haben insgesamt 1.300 Besuche vermittelt.

55,00 % Direkte Zugriffe

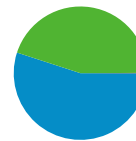
Vorherige: 28,23 % (94,85 %)

44,92 % Verweis-Websites

Vorherige: 71,58 % (-37,24 %)

0,08 % Suchmaschinen

Vorherige: 0,19 % (-60,08 %)



- **Direkte Zugriffe**
715,00 (55,00 %)
- **Verweis-Websites**
584,00 (44,92 %)
- **Suchmaschinen**
1,00 (0,08 %)

Häufigste Besucherquellen

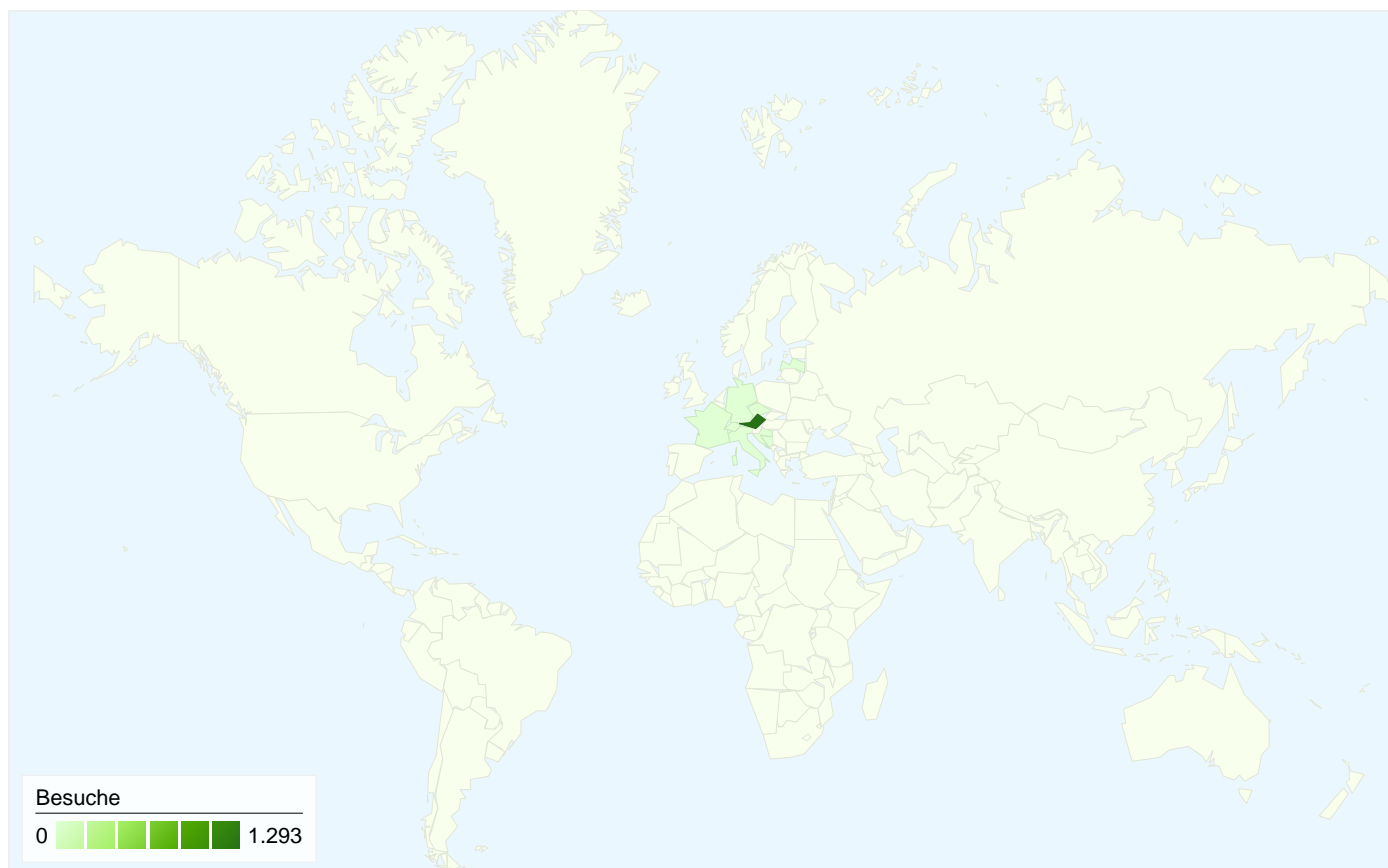
Quellen	Besuche	% Besuche
(direct) ((none))		
01.07.2011 - 31.07.2011	715	55,00 %
01.07.2010 - 31.07.2010	293	28,23 %
Änderung in %	144,03 %	94,85 %
ph-ooe.at (referral)		
01.07.2011 - 31.07.2011	409	31,46 %
01.07.2010 - 31.07.2010	652	62,81 %
Änderung in %	-37,27 %	-49,91 %
aleph20-prod-acc.obvsg.at (referral)		
01.07.2011 - 31.07.2011	75	5,77 %
01.07.2010 - 31.07.2010	31	2,99 %
Änderung in %	141,94 %	93,18 %
vbk.ac.at (referral)		
01.07.2011 - 31.07.2011	48	3,69 %
01.07.2010 - 31.07.2010	0	0,00 %
Änderung in %	100,00 %	100,00 %
search.obvsg.at (referral)		
01.07.2011 - 31.07.2011	15	1,15 %
01.07.2010 - 31.07.2010	0	0,00 %

Keywords	Besuche	% Besuche
mundbild- pictogramme		
01.07.2011 - 31.07.2011	1	100,00 %
01.07.2010 - 31.07.2010	0	0,00 %
Änderung in %	100,00 %	100,00 %
bibliothek ph baden		
01.07.2011 - 31.07.2011	0	0,00 %
01.07.2010 - 31.07.2010	1	50,00 %
Änderung in %	-100,00 %	-100,00 %
cache:fpozylcqdv mj:aleph20-prod-		
01.07.2011 - 31.07.2011	0	0,00 %
01.07.2010 - 31.07.2010	1	50,00 %
Änderung in %	-100,00 %	-100,00 %

Änderung in %

100,00 %

100,00 %

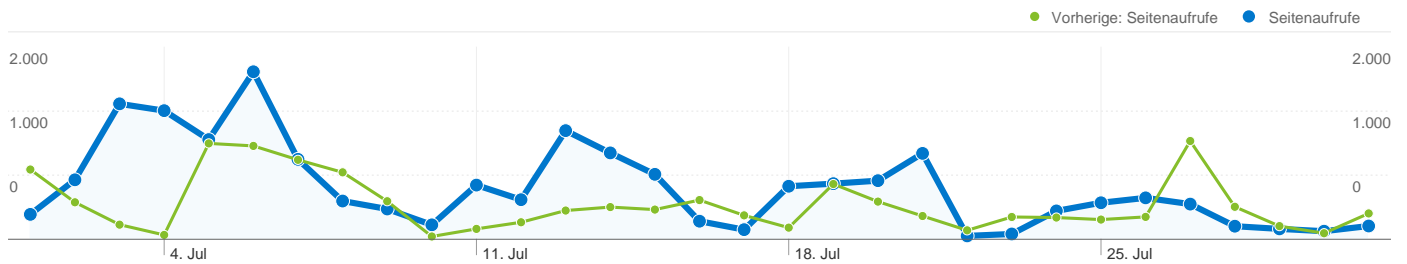


1.300 Besuche wurden über 10 Länder/Gebiete vermittelt.

Website-Nutzung

Besuche		Seiten/Besuch		Durchschn. Besuchszeit auf der Website		% Neue Besuche		Absprungrate	
1.300	12,87	00:07:12	27,54 %	49,85 %					
Vorherige: 1.038 (25,24 %)	Vorherige: 10,85 (18,67 %)	Vorherige: 00:06:40 (8,15 %)	Vorherige: 24,57 % (12,10 %)	Vorherige: 50,29 % (-0,88 %)					
Land/Gebiet	Besuche	Seiten/Besuch	Durchschn. Besuchszeit auf der Website	% Neue Besuche	Absprungrate				
Austria									
1. Juli 2011 - 31. Juli 2011	1.293	12,93	00:07:15	27,53 %	49,81 %				
1. Juli 2010 - 31. Juli 2010	1.029	10,92	00:06:42	24,10 %	50,24 %				
Änderung in %	25,66 %	18,38 %	8,11 %	14,24 %	-0,87 %				
Czech Republic									
1. Juli 2011 - 31. Juli 2011	4	1,00	00:00:00	0,00 %	100,00 %				
1. Juli 2010 - 31. Juli 2010	0	0,00	00:00:00	0,00 %	0,00 %				
Änderung in %	100,00 %	100,00 %	0,00 %	0,00 %	100,00 %				
Latvia									
1. Juli 2011 - 31. Juli 2011	1	3,00	00:01:29	100,00 %	0,00 %				
1. Juli 2010 - 31. Juli 2010	0	0,00	00:00:00	0,00 %	0,00 %				

Änderung in %	100,00 %	100,00 %	100,00 %	100,00 %	0,00 %
France					
1. Juli 2011 - 31. Juli 2011	1	8,00	00:03:32	0,00 %	0,00 %
1. Juli 2010 - 31. Juli 2010	0	0,00	00:00:00	0,00 %	0,00 %
Änderung in %	100,00 %	100,00 %	100,00 %	0,00 %	0,00 %
Germany					
1. Juli 2011 - 31. Juli 2011	1	3,00	00:00:16	100,00 %	0,00 %
1. Juli 2010 - 31. Juli 2010	4	1,50	00:00:04	100,00 %	75,00 %
Änderung in %	-75,00 %	100,00 %	300,00 %	0,00 %	-100,00 %
Switzerland					
1. Juli 2011 - 31. Juli 2011	0	0,00	00:00:00	0,00 %	0,00 %
1. Juli 2010 - 31. Juli 2010	1	2,00	00:21:25	0,00 %	0,00 %
Änderung in %	-100,00 %	-100,00 %	-100,00 %	0,00 %	0,00 %
Croatia					
1. Juli 2011 - 31. Juli 2011	0	0,00	00:00:00	0,00 %	0,00 %
1. Juli 2010 - 31. Juli 2010	1	1,00	00:00:00	100,00 %	100,00 %
Änderung in %	-100,00 %	-100,00 %	0,00 %	-100,00 %	-100,00 %
Bosnia and Herzegovina					
1. Juli 2011 - 31. Juli 2011	0	0,00	00:00:00	0,00 %	0,00 %
1. Juli 2010 - 31. Juli 2010	1	7,00	00:01:37	100,00 %	0,00 %
Änderung in %	-100,00 %	-100,00 %	-100,00 %	-100,00 %	0,00 %
(not set)					
1. Juli 2011 - 31. Juli 2011	0	0,00	00:00:00	0,00 %	0,00 %
1. Juli 2010 - 31. Juli 2010	1	1,00	00:00:00	100,00 %	100,00 %
Änderung in %	-100,00 %	-100,00 %	0,00 %	-100,00 %	-100,00 %
Italy					
1. Juli 2011 - 31. Juli 2011	0	0,00	00:00:00	0,00 %	0,00 %
1. Juli 2010 - 31. Juli 2010	1	4,00	00:00:44	0,00 %	0,00 %
Änderung in %	-100,00 %	-100,00 %	-100,00 %	0,00 %	0,00 %
1-10 von 10					



Die Seiten auf dieser Website wurden insgesamt 16.737 Mal angezeigt.

 **16.737 Seitenaufrufe**

Vorherige: 11.261 (48,63 %)

 **14.286 Eindeutige Zugriffe**

Vorherige: 9.567 (49,33 %)

 **49,85 % Absprungrate**

Vorherige: 50,29 % (-0,88 %)

Beliebteste Webseiten

Seiten	Seitenaufrufe	% Seitenaufrufe
/F/?local_base=2oolb&func=login		
01.07.2011 - 31.07.2011	1.630	9,74 %
01.07.2010 - 31.07.2010	1.413	12,55 %
Änderung in %	15,36 %	-22,39 %
/F/JUESM8VAAM3V55BB33C25ED7HU7YTQFTH8LNABA3S1EH1AYRKG-11153?func=find-acc&acc_sequence=004065776		
01.07.2011 - 31.07.2011	8	0,05 %
01.07.2010 - 31.07.2010	0	0,00 %
Änderung in %	100,00 %	100,00 %
/F/IQLGT5E3H1RFRK3R226B61IFK2UAS18IV5B4IEL2JCJEDL6R44-44878?func=find-		
01.07.2011 - 31.07.2011	8	0,05 %
01.07.2010 - 31.07.2010	0	0,00 %
Änderung in %	100,00 %	100,00 %
/F/TJ3V7DVK5LSX3PNGL8AP4HCVNJPJ3TUTUT3N26LDPAT8NCMFH1-88484?func=find-		
01.07.2011 - 31.07.2011	8	0,05 %
01.07.2010 - 31.07.2010	0	0,00 %
Änderung in %	100,00 %	100,00 %
/F/BU1ICYM8Q3I4KL7PNABR715RESM2PV85348I98M52KKJ3PPGIS-27047?func=short-		
01.07.2011 - 31.07.2011	7	0,04 %
01.07.2010 - 31.07.2010	0	0,00 %

