


Website-Nutzung

 **2.198 Besuche**

Vorherige: 1.925 (14,18 %)

 **43,13 % Absprungrate**

Vorherige: 43,01 % (0,27 %)

 **25.085 Seitenaufrufe**


Vorherige: 22.962 (9,25 %)

 **00:06:13 Durchschn. Besuchszeit auf der Website**

Vorherige: 00:06:21 (-2,00 %)

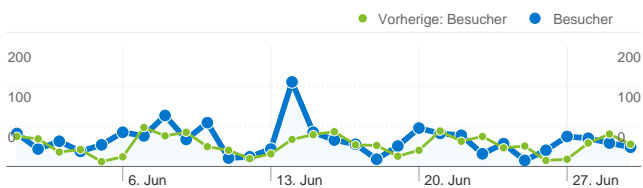
 **11,41 Seiten/Besuch**

Vorherige: 11,93 (-4,32 %)

 **24,07 % % Neue Besuche**

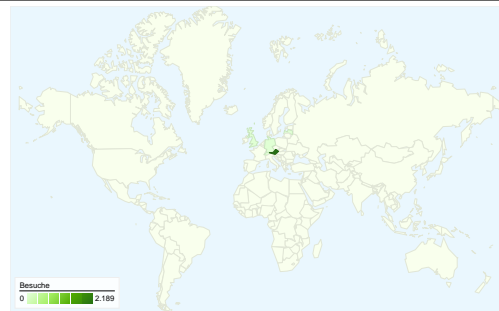
Vorherige: 26,13 % (-7,89 %)

Besucherübersicht

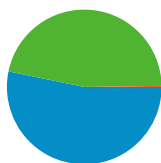


Besucher
844

Karten-Overlay

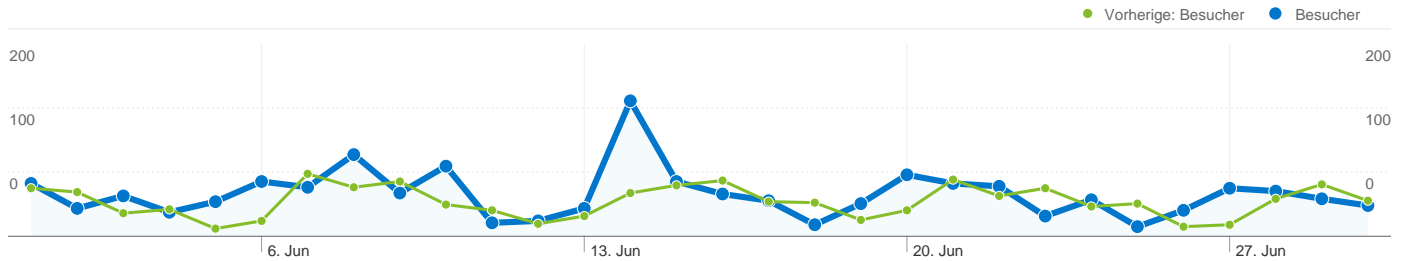


Übersicht über die Besucherquellen



- **Direkte Zugriffe**
1.170,00 (53,23 %)
- **Verweis-Websites**
1.023,00 (46,54 %)
- **Suchmaschinen**
5,00 (0,23 %)

Content-Übersicht		
Seiten	Seitenaufrufe	% Seitenaufrufe
/F/?local_base=2oolb&func=login		
01.06.2011 - 30.06.2011	2.854	11,38 %
01.06.2010 - 30.06.2010	2.838	12,36 %
Änderung in %	0,56 %	-7,95 %
/F/QLEPICYMXUAFS3F9NI91UNMG9MVQD7I722X5JBUQQR		
01.06.2011 - 30.06.2011	13	0,05 %
01.06.2010 - 30.06.2010	0	0,00 %
Änderung in %	100,00 %	100,00 %
/F/VARHFRXM377D7PPJJ9Q76J7JPXTF1PSEF8MMGMJ1SE		
01.06.2011 - 30.06.2011	13	0,05 %
01.06.2010 - 30.06.2010	0	0,00 %
Änderung in %	100,00 %	100,00 %
/F/SHH6AJ26H2S8H5N3DN4X8JH82476ATAET7N5VPFX8PF		
01.06.2011 - 30.06.2011	13	0,05 %
01.06.2010 - 30.06.2010	0	0,00 %
Änderung in %	100,00 %	100,00 %
/F/MDRN8XU382N9CRUI9Q6CALMAIUKGT4BXS7D6CKCU		
01.06.2011 - 30.06.2011	10	0,04 %
01.06.2010 - 30.06.2010	0	0,00 %
Änderung in %	100,00 %	100,00 %



844 Personen besuchten diese Website.

2.198 Besuche

Vorherige: 1.925 (14,18 %)

844 Absolut eindeutige Besucher

Vorherige: 730 (15,62 %)

25.085 Seitenaufrufe

Vorherige: 22.962 (9,25 %)

11,41 Durchschnittliche Anzahl an Seitenaufrufen

Vorherige: 11,93 (-4,32 %)

00:06:13 Besuchszeit auf Website

Vorherige: 00:06:21 (-2,00 %)

43,13 % Absprungrate

Vorherige: 43,01 % (0,27 %)

24,07 % Neue Besuche

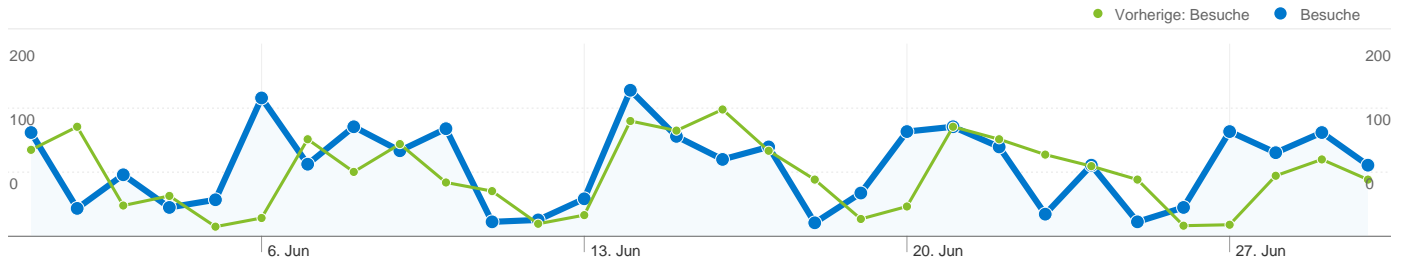
Vorherige: 26,13 % (-7,89 %)

Technische Profile

Browser	Besuche	% Besuche	Verbindungsgeschwindigkeit	Besuche	% Besuche
Internet Explorer			Unknown		
01.06.2011 - 30.06.2011	1.082	49,23 %	01.06.2011 - 30.06.2011	2.198	100,00 %
01.06.2010 - 30.06.2010	1.018	52,88 %	01.06.2010 - 30.06.2010	1.310	68,02 %
Änderung in %	6,29 %	-6,91 %	Änderung in %	67,79 %	47,02 %
Firefox			Dialup		
01.06.2011 - 30.06.2011	950	43,22 %	01.06.2011 - 30.06.2011	0	0,00 %
01.06.2010 - 30.06.2010	857	44,52 %	01.06.2010 - 30.06.2010	7	0,36 %
Änderung in %	10,85 %	-2,92 %	Änderung in %	-100,00 %	-100,00 %
Safari			Cable		
01.06.2011 - 30.06.2011	122	5,55 %	01.06.2011 - 30.06.2011	0	0,00 %
01.06.2010 - 30.06.2010	30	1,56 %	01.06.2010 - 30.06.2010	159	8,26 %

Änderung in %	306,67 %	256,16 %
Chrome		
01.06.2011 - 30.06.2011	31	1,41 %
01.06.2010 - 30.06.2010	11	0,57 %
Änderung in %	181,82 %	146,82 %
Opera		
01.06.2011 - 30.06.2011	9	0,41 %
01.06.2010 - 30.06.2010	4	0,21 %
Änderung in %	125,00 %	97,05 %

Änderung in %	-100,00 %	-100,00 %
DSL		
01.06.2011 - 30.06.2011	0	0,00 %
01.06.2010 - 30.06.2010	317	16,46 %
Änderung in %	-100,00 %	-100,00 %
T1		
01.06.2011 - 30.06.2011	0	0,00 %
01.06.2010 - 30.06.2010	133	6,91 %
Änderung in %	-100,00 %	-100,00 %



Alle Besucherquellen haben insgesamt 2.198 Besuche vermittelt.

53,23 % Direkte Zugriffe

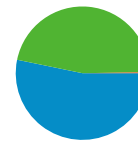
Vorherige: 37,25 % (42,91 %)

46,54 % Verweis-Websites

Vorherige: 62,65 % (-25,71 %)

0,23 % Suchmaschinen

Vorherige: 0,10 % (118,95 %)



- **Direkte Zugriffe**
1.170,00 (53,23 %)
- **Verweis-Websites**
1.023,00 (46,54 %)
- **Suchmaschinen**
5,00 (0,23 %)

Häufigste Besucherquellen

Quellen	Besuche	% Besuche	Keywords	Besuche	% Besuche
(direct) ((none))			"frank lipowsky"		
01.06.2011 - 30.06.2011	1.170	53,23 %	01.06.2011 - 30.06.2011	1	20,00 %
01.06.2010 - 30.06.2010	717	37,25 %	01.06.2010 - 30.06.2010	0	0,00 %
Änderung in %	63,18 %	42,91 %	Änderung in %	100,00 %	100,00 %
ph-ooe.at (referral)			"hanna hochegger"		
01.06.2011 - 30.06.2011	824	37,49 %	01.06.2011 - 30.06.2011	1	20,00 %
01.06.2010 - 30.06.2010	1.107	57,51 %	01.06.2010 - 30.06.2010	0	0,00 %
Änderung in %	-25,56 %	-34,81 %	Änderung in %	100,00 %	100,00 %
vbk.ac.at (referral)			kepser, matthis (hrsg.) titel: fächer der schulischen filmbildung.		
01.06.2011 - 30.06.2011	63	2,87 %	01.06.2011 - 30.06.2011	1	20,00 %
01.06.2010 - 30.06.2010	0	0,00 %	01.06.2010 - 30.06.2010	0	0,00 %
Änderung in %	100,00 %	100,00 %	Änderung in %	100,00 %	100,00 %
aleph20-prod-acc.obvsg.at (referral)			nykrin, rudolf: „pause, pause“		
01.06.2011 - 30.06.2011	54	2,46 %	01.06.2011 - 30.06.2011	1	20,00 %
01.06.2010 - 30.06.2010	32	1,66 %	01.06.2010 - 30.06.2010	0	0,00 %
Änderung in %	68,75 %	47,79 %	Änderung in %	100,00 %	100,00 %
search.obvsg.at (referral)			opac.obvsg.at/vbk01		
01.06.2011 - 30.06.2011	34	1,55 %	01.06.2011 - 30.06.2011	1	20,00 %
01.06.2010 - 30.06.2010	0	0,00 %	01.06.2010 - 30.06.2010	0	0,00 %

Änderung in %

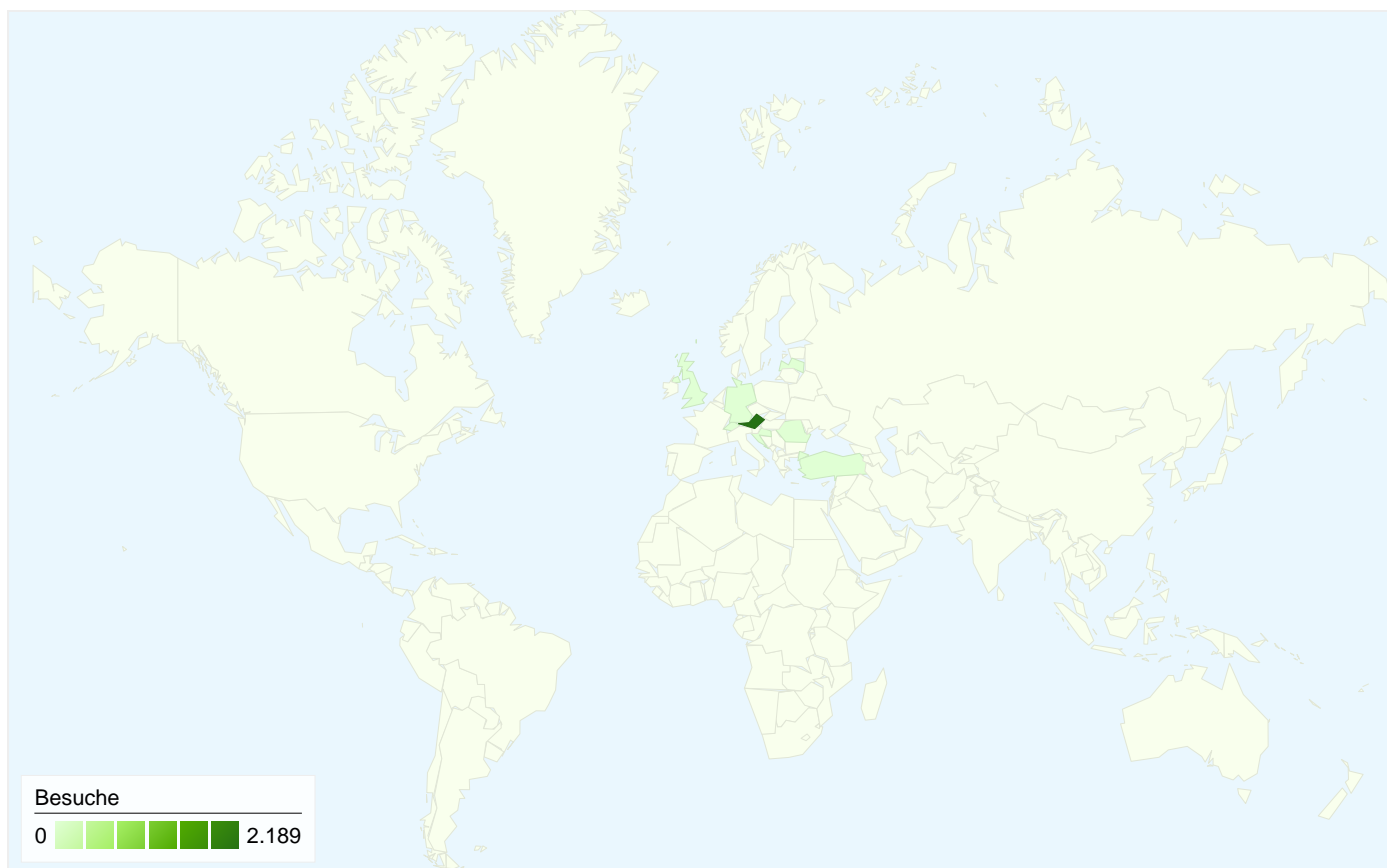
100,00 %

100,00 %

Änderung in %

100,00 %

100,00 %

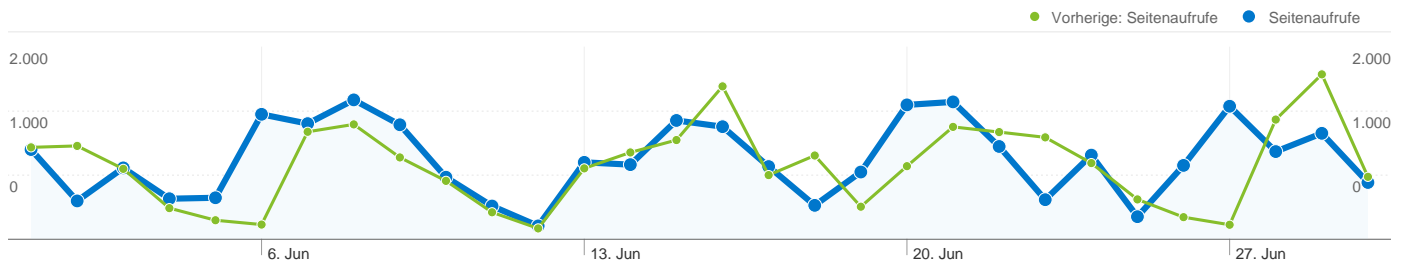


2.198 Besuche wurden über 8 Länder/Gebiete vermittelt.


Website-Nutzung

Besuche		Seiten/Besuch		Durchschn. Besuchszeit auf der Website		% Neue Besuche		Absprungrate		
2.198 Vorherige: 1.925 (14,18 %)		11,41 Vorherige: 11,93 (-4,32 %)		00:06:13 Vorherige: 00:06:21 (-2,00 %)		23,93 % Vorherige: 26,13 % (-8,42 %)		43,13 % Vorherige: 43,01 % (0,27 %)		
Land/Gebiet	Besuche	Seiten/Besuch	Durchschn. Besuchszeit auf der Website	% Neue Besuche	Absprungrate					
Austria										
1. Juni 2011 - 30. Juni 2011	2.189	11,42	00:06:13	23,71 %	43,12 %					
1. Juni 2010 - 30. Juni 2010	1.915	11,99	00:06:23	25,74 %	42,72 %					
Änderung in %	14,31 %	-4,70 %	-2,51 %	-7,90 %	0,96 %					
Germany										
1. Juni 2011 - 30. Juni 2011	5	1,40	00:00:06	100,00 %	60,00 %					
1. Juni 2010 - 30. Juni 2010	4	1,00	00:00:00	100,00 %	100,00 %					
Änderung in %	25,00 %	40,00 %	100,00 %	0,00 %	-40,00 %					
Romania										
1. Juni 2011 - 30. Juni 2011	1	52,00	00:19:18	0,00 %	0,00 %					
1. Juni 2010 - 30. Juni 2010	1	1,00	00:00:00	100,00 %	100,00 %					


Änderung in %	0,00 %	5.100,00 %	100,00 %	-100,00 %	-100,00 %
Latvia					
1. Juni 2011 - 30. Juni 2011	1	19,00	00:36:01	0,00 %	0,00 %
1. Juni 2010 - 30. Juni 2010	1	1,00	00:00:00	100,00 %	100,00 %
Änderung in %	0,00 %	1.800,00 %	100,00 %	-100,00 %	-100,00 %
United Kingdom					
1. Juni 2011 - 30. Juni 2011	1	1,00	00:00:00	100,00 %	100,00 %
1. Juni 2010 - 30. Juni 2010	0	0,00	00:00:00	0,00 %	0,00 %
Änderung in %	100,00 %	100,00 %	0,00 %	100,00 %	100,00 %
Switzerland					
1. Juni 2011 - 30. Juni 2011	1	4,00	00:00:15	100,00 %	0,00 %
1. Juni 2010 - 30. Juni 2010	1	1,00	00:00:00	100,00 %	100,00 %
Änderung in %	0,00 %	300,00 %	100,00 %	0,00 %	-100,00 %
Turkey					
1. Juni 2011 - 30. Juni 2011	0	0,00	00:00:00	0,00 %	0,00 %
1. Juni 2010 - 30. Juni 2010	2	1,00	00:00:00	100,00 %	100,00 %
Änderung in %	-100,00 %	-100,00 %	0,00 %	-100,00 %	-100,00 %
Croatia					
1. Juni 2011 - 30. Juni 2011	0	0,00	00:00:00	0,00 %	0,00 %
1. Juni 2010 - 30. Juni 2010	1	1,00	00:00:00	100,00 %	100,00 %
Änderung in %	-100,00 %	-100,00 %	0,00 %	-100,00 %	-100,00 %
					1-8 von 8



Die Seiten auf dieser Website wurden insgesamt 25.085 Mal angezeigt.

 **25.085 Seitenaufrufe**

Vorherige: 22.962 (9,25 %)

 **21.448 Eindeutige Zugriffe**

Vorherige: 19.587 (9,50 %)

 **43,13 % Absprungrate**

Vorherige: 43,01 % (0,27 %)

Beliebteste Webseiten

Seiten	Seitenaufrufe	% Seitenaufrufe
/F/?local_base=2oolb&func=login		
01.06.2011 - 30.06.2011	2.854	11,38 %
01.06.2010 - 30.06.2010	2.838	12,36 %
Änderung in %	0,56 %	-7,95 %
/F/QLPICYMXUAFS3F9NI91UNMG9MVQD71722X5JBUQQRN9KHMC7E-59772?func=find-		
01.06.2011 - 30.06.2011	13	0,05 %
01.06.2010 - 30.06.2010	0	0,00 %
Änderung in %	100,00 %	100,00 %
/F/VARHFRXM377D7PPJJ9Q76J7JPXTF1PSEF8MMGMJ1SEG3TCS4KX-06222?func=short-sub		
01.06.2011 - 30.06.2011	13	0,05 %
01.06.2010 - 30.06.2010	0	0,00 %
Änderung in %	100,00 %	100,00 %
/F/SHH6AJ26H2S8H5N3DN4X8JH82476ATAET7N5VPFX8PFERVBY1Q-44774?func=find-		
01.06.2011 - 30.06.2011	13	0,05 %
01.06.2010 - 30.06.2010	0	0,00 %
Änderung in %	100,00 %	100,00 %
/F/MDRN8XU382N9CRUI9Q6CALMAIU KGT4BXS K7D6CKCUKVSNN7FHS-21963?func=find-		
01.06.2011 - 30.06.2011	10	0,04 %
01.06.2010 - 30.06.2010	0	0,00 %

