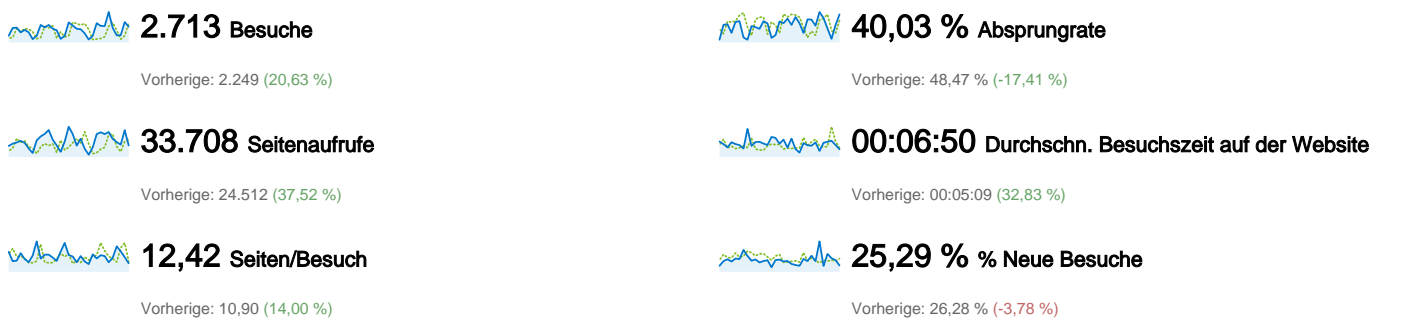
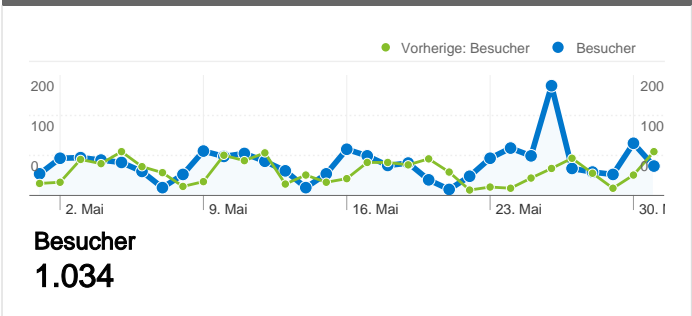



Website-Nutzung



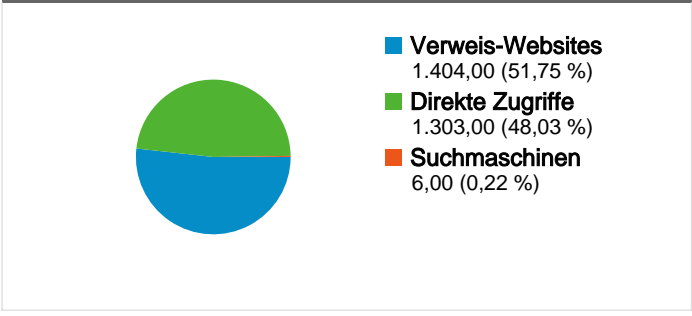
Besucherübersicht



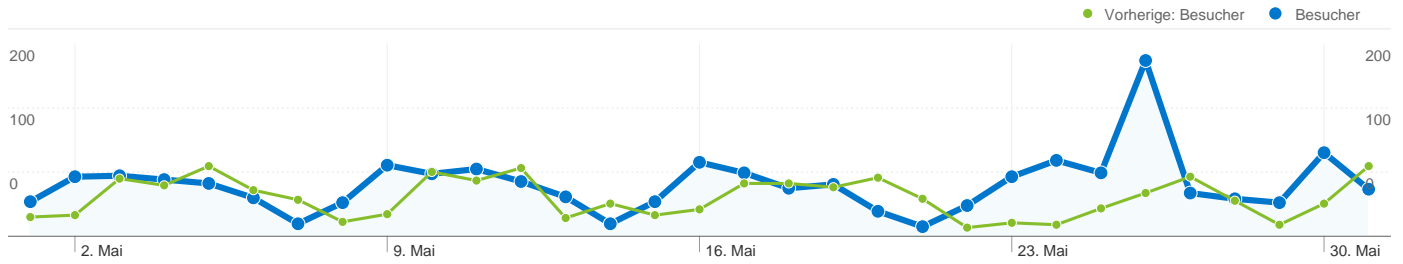
Karten-Overlay



Übersicht über die Besucherquellen



Content-Übersicht		
Seiten	Seitenaufrufe	% Seitenaufrufe
/F/?local_base=2oolb&func=login		
01.05.2011 - 31.05.2011	3.651	10,83 %
01.05.2010 - 31.05.2010	3.049	12,44 %
Änderung in %	19,74 %	-12,92 %
/F/XVYM34HVVGAT21SK6JREHXNGE3KYGB5VC2VBTVYJX		
01.05.2011 - 31.05.2011	14	0,04 %
01.05.2010 - 31.05.2010	0	0,00 %
Änderung in %	100,00 %	100,00 %
/F/1K1F9IRDM424F8J4S8S3ECLF7PSKH5TDJBBSY4QA7VV		
01.05.2011 - 31.05.2011	11	0,03 %
01.05.2010 - 31.05.2010	0	0,00 %
Änderung in %	100,00 %	100,00 %
/F/LH6ET7MQ8Q9SR9NXR72Q8B37EGI3YAP97VUUNCSNY		
01.05.2011 - 31.05.2011	10	0,03 %
01.05.2010 - 31.05.2010	0	0,00 %
Änderung in %	100,00 %	100,00 %
/F/K8CI5JLUDLYE74X2IV9G8QQJ9P1U8NK7XVV151MDDQ1		
01.05.2011 - 31.05.2011	9	0,03 %
01.05.2010 - 31.05.2010	0	0,00 %
Änderung in %	100,00 %	100,00 %



1.034 Personen besuchten diese Website.

2.713 Besuche

Vorherige: 2.249 (20,63 %)

1.034 Absolut eindeutige Besucher

Vorherige: 809 (27,81 %)

33.708 Seitenaufrufe

Vorherige: 24.512 (37,52 %)

12,42 Durchschnittliche Anzahl an Seitenaufrufen

Vorherige: 10,90 (14,00 %)

00:06:50 Besuchszeit auf Website

Vorherige: 00:05:09 (32,83 %)

40,03 % Absprungrate

Vorherige: 48,47 % (-17,41 %)

25,29 % Neue Besuche

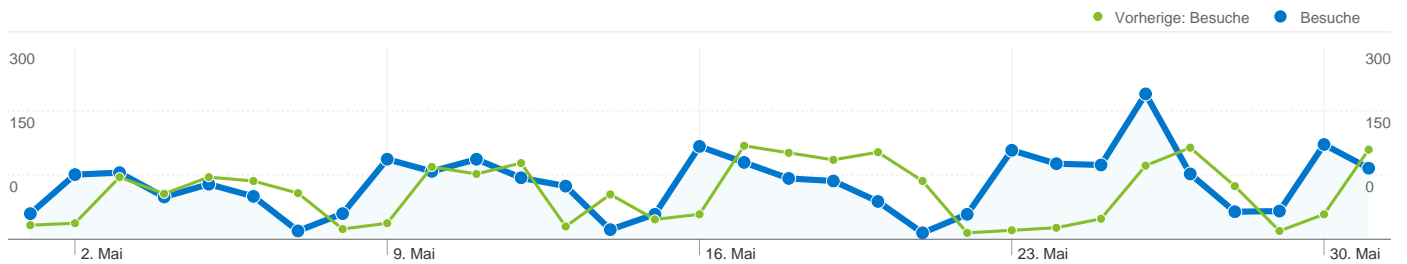
Vorherige: 26,28 % (-3,78 %)

Technische Profile


Browser	Besuche	% Besuche	Verbindungsgeschwindigkeit	Besuche	% Besuche
Internet Explorer			Unknown		
01.05.2011 - 31.05.2011	1.318	48,58 %	01.05.2011 - 31.05.2011	2.713	100,00 %
01.05.2010 - 31.05.2010	1.162	51,67 %	01.05.2010 - 31.05.2010	1.564	69,54 %
Änderung in %	13,43 %	-5,97 %	Änderung in %	73,47 %	43,80 %
Firefox			Dialup		
01.05.2011 - 31.05.2011	1.141	42,06 %	01.05.2011 - 31.05.2011	0	0,00 %
01.05.2010 - 31.05.2010	1.016	45,18 %	01.05.2010 - 31.05.2010	10	0,44 %
Änderung in %	12,30 %	-6,90 %	Änderung in %	-100,00 %	-100,00 %
Safari			Cable		
01.05.2011 - 31.05.2011	187	6,89 %	01.05.2011 - 31.05.2011	0	0,00 %
01.05.2010 - 31.05.2010	38	1,69 %	01.05.2010 - 31.05.2010	183	8,14 %

Änderung in %	392,11 %	307,94 %
Chrome		
01.05.2011 - 31.05.2011	47	1,73 %
01.05.2010 - 31.05.2010	11	0,49 %
Änderung in %	327,27 %	254,20 %
Opera		
01.05.2011 - 31.05.2011	14	0,52 %
01.05.2010 - 31.05.2010	20	0,89 %
Änderung in %	-30,00 %	-41,97 %


Änderung in %	-100,00 %	-100,00 %
DSL		
01.05.2011 - 31.05.2011	0	0,00 %
01.05.2010 - 31.05.2010	357	15,87 %
Änderung in %	-100,00 %	-100,00 %
T1		
01.05.2011 - 31.05.2011	0	0,00 %
01.05.2010 - 31.05.2010	135	6,00 %
Änderung in %	-100,00 %	-100,00 %




Alle Besucherquellen haben insgesamt 2.713 Besuche vermittelt.

 **48,03 % Direkte Zugriffe**

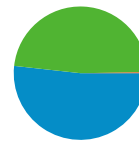
Vorherige: 39,48 % (21,64 %)

 **51,75 % Verweis-Websites**

Vorherige: 60,47 % (-14,42 %)

 **0,22 % Suchmaschinen**

Vorherige: 0,04 % (397,38 %)



- **Verweis-Websites**
1.404,00 (51,75 %)
- **Direkte Zugriffe**
1.303,00 (48,03 %)
- **Suchmaschinen**
6,00 (0,22 %)

Häufigste Besucherquellen

Quellen	Besuche	% Besuche
(direct) ((none))		
01.05.2011 - 31.05.2011	1.303	48,03 %
01.05.2010 - 31.05.2010	888	39,48 %
Änderung in %	46,73 %	21,64 %
ph-ooe.at (referral)		
01.05.2011 - 31.05.2011	1.134	41,80 %
01.05.2010 - 31.05.2010	1.263	56,16 %
Änderung in %	-10,21 %	-25,57 %
vbk.ac.at (referral)		
01.05.2011 - 31.05.2011	125	4,61 %
01.05.2010 - 31.05.2010	0	0,00 %
Änderung in %	100,00 %	100,00 %
aleph20-prod-acc.obvsg.at (referral)		
01.05.2011 - 31.05.2011	57	2,10 %
01.05.2010 - 31.05.2010	17	0,76 %
Änderung in %	235,29 %	177,95 %
search.obvsg.at (referral)		
01.05.2011 - 31.05.2011	22	0,81 %
01.05.2010 - 31.05.2010	0	0,00 %

Keywords	Besuche	% Besuche
britt ziolkowski		
01.05.2011 - 31.05.2011	2	33,33 %
01.05.2010 - 31.05.2010	0	0,00 %
Änderung in %	100,00 %	100,00 %
"simone zauner"		
01.05.2011 - 31.05.2011	1	16,67 %
01.05.2010 - 31.05.2010	0	0,00 %
Änderung in %	100,00 %	100,00 %
freimüller fritz ph		
01.05.2011 - 31.05.2011	1	16,67 %
01.05.2010 - 31.05.2010	0	0,00 %
Änderung in %	100,00 %	100,00 %
litschauer, dieter; groß, herbert lehrerinnen ausgabe das ist		
01.05.2011 - 31.05.2011	1	16,67 %
01.05.2010 - 31.05.2010	0	0,00 %
Änderung in %	100,00 %	100,00 %
matthias bollmann		
01.05.2011 - 31.05.2011	1	16,67 %
01.05.2010 - 31.05.2010	0	0,00 %

Änderung in %

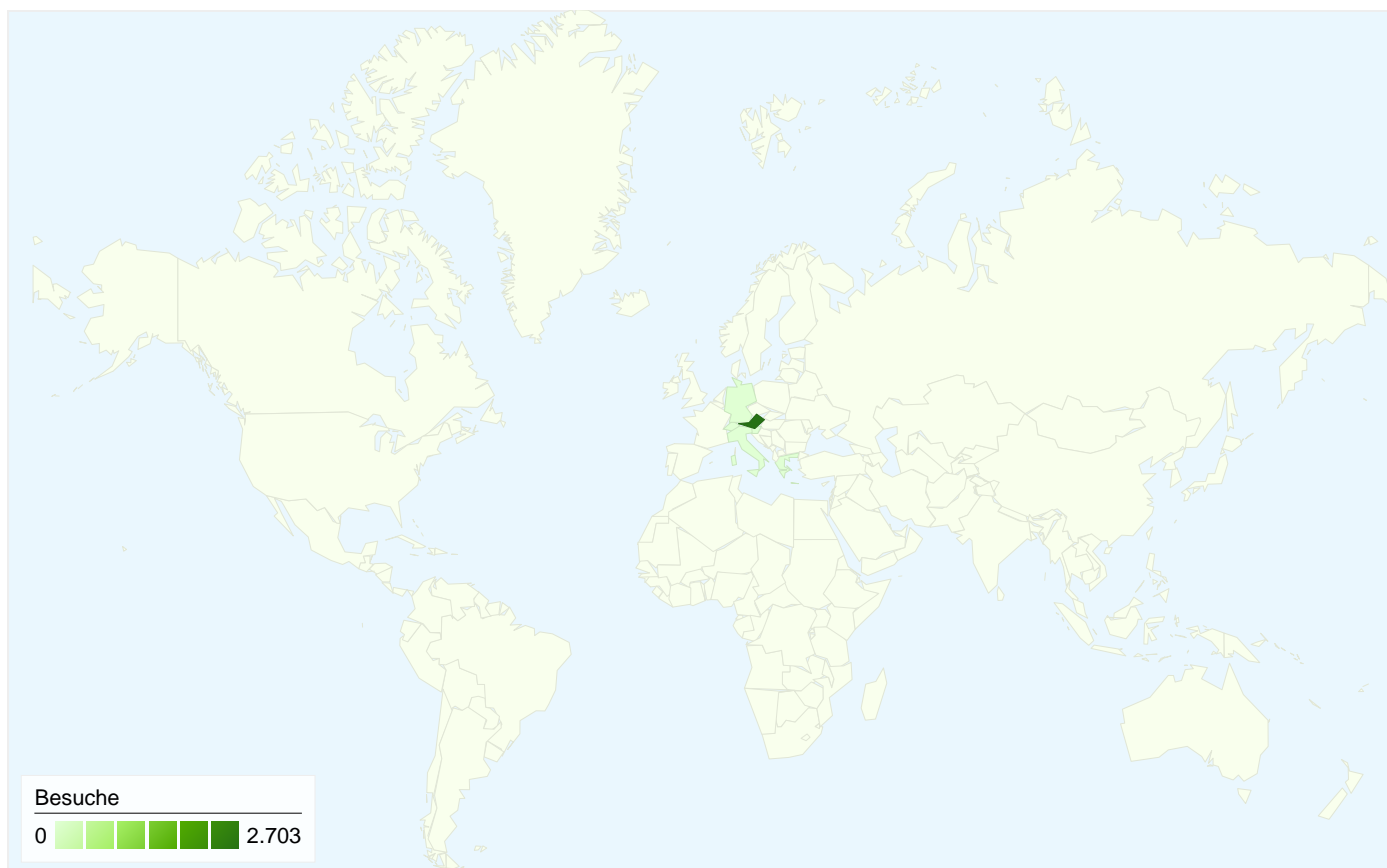
100,00 %

100,00 %

Änderung in %

100,00 %

100,00 %

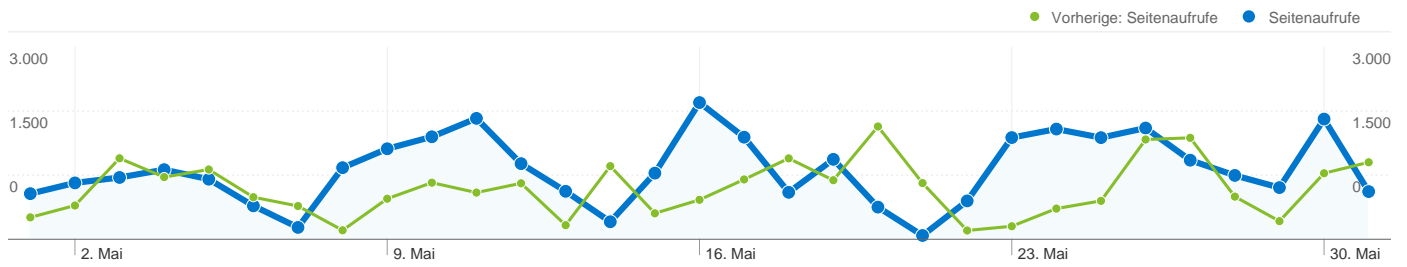


2.713 Besuche wurden über 7 Länder/Gebiete vermittelt.

Website-Nutzung

Besuche		Seiten/Besuch		Durchschn. Besuchszeit auf der Website		% Neue Besuche		Absprungrate	
2.713	12,42	00:06:50	25,14 %	40,03 %					
Vorherige: 2.249 (20,63 %)	Vorherige: 10,90 (14,00 %)	Vorherige: 00:05:09 (32,83 %)	Vorherige: 26,23 % (-4,18 %)	Vorherige: 48,47 % (-17,41 %)					
Land/Gebiet	Besuche	Seiten/Besuch	Durchschn. Besuchszeit auf der Website	% Neue Besuche	Absprungrate				
Austria									
1. Mai 2011 - 31. Mai 2011	2.703	12,43	00:06:50	25,08 %	40,10 %				
1. Mai 2010 - 31. Mai 2010	2.238	10,91	00:05:08	26,05 %	48,44 %				
Änderung in %	20,78 %	13,94 %	33,19 %	-3,71 %	-17,20 %				
Germany									
1. Mai 2011 - 31. Mai 2011	9	10,11	00:04:34	44,44 %	22,22 %				
1. Mai 2010 - 31. Mai 2010	4	1,50	00:00:04	50,00 %	50,00 %				
Änderung in %	125,00 %	574,07 %	6.354,90 %	-11,11 %	-55,56 %				
(not set)									
1. Mai 2011 - 31. Mai 2011	1	12,00	00:04:16	0,00 %	0,00 %				
1. Mai 2010 - 31. Mai 2010	3	27,67	00:24:28	33,33 %	0,00 %				


Änderung in %	-66,67 %	-56,63 %	-82,56 %	-100,00 %	0,00 %
Italy					
1. Mai 2011 - 31. Mai 2011	0	0,00	00:00:00	0,00 %	0,00 %
1. Mai 2010 - 31. Mai 2010	1	1,00	00:00:00	100,00 %	100,00 %
Änderung in %	-100,00 %	-100,00 %	0,00 %	-100,00 %	-100,00 %
Greece					
1. Mai 2011 - 31. Mai 2011	0	0,00	00:00:00	0,00 %	0,00 %
1. Mai 2010 - 31. Mai 2010	1	1,00	00:00:00	100,00 %	100,00 %
Änderung in %	-100,00 %	-100,00 %	0,00 %	-100,00 %	-100,00 %
Switzerland					
1. Mai 2011 - 31. Mai 2011	0	0,00	00:00:00	0,00 %	0,00 %
1. Mai 2010 - 31. Mai 2010	1	1,00	00:00:00	100,00 %	100,00 %
Änderung in %	-100,00 %	-100,00 %	0,00 %	-100,00 %	-100,00 %
Slovenia					
1. Mai 2011 - 31. Mai 2011	0	0,00	00:00:00	0,00 %	0,00 %
1. Mai 2010 - 31. Mai 2010	1	1,00	00:00:00	100,00 %	100,00 %
Änderung in %	-100,00 %	-100,00 %	0,00 %	-100,00 %	-100,00 %
					1-7 von 7




Die Seiten auf dieser Website wurden insgesamt 33.708 Mal angezeigt.

 **33.708 Seitenaufrufe**

Vorherige: 24.512 (37,52 %)

 **28.979 Eindeutige Zugriffe**

Vorherige: 21.082 (37,46 %)

 **40,03 % Absprungrate**

Vorherige: 48,47 % (-17,41 %)

Beliebteste Webseiten

Seiten	Seitenaufrufe	% Seitenaufrufe
/F/?local_base=2oolb&func=login		
01.05.2011 - 31.05.2011	3.651	10,83 %
01.05.2010 - 31.05.2010	3.049	12,44 %
Änderung in %	19,74 %	-12,92 %
/F/XVYM34HVVGAT21SK6JREHXNGE3KYGB5VC2VBTVYJX3ES14JGMD-16339?func=find-		
01.05.2011 - 31.05.2011	14	0,04 %
01.05.2010 - 31.05.2010	0	0,00 %
Änderung in %	100,00 %	100,00 %
/F/1K1F9IRD424F8J4S8S3ECLF7PSKH5TDJBBSY4QA7VVGKFFHHL-82808?func=find-		
01.05.2011 - 31.05.2011	11	0,03 %
01.05.2010 - 31.05.2010	0	0,00 %
Änderung in %	100,00 %	100,00 %
/F/LH6ET7MQ8Q9SR9NXR72Q8B37EGI3YAP97VUUNCSNYFS6PQ7HP4-60962?func=find-		
01.05.2011 - 31.05.2011	10	0,03 %
01.05.2010 - 31.05.2010	0	0,00 %
Änderung in %	100,00 %	100,00 %
/F/K8CI5JLUDLYE74X2IV9G8QQJ9P1U8NK7XVV151MDDQ1JQ121HS-55578?func=full-set-		
01.05.2011 - 31.05.2011	9	0,03 %
01.05.2010 - 31.05.2010	0	0,00 %

