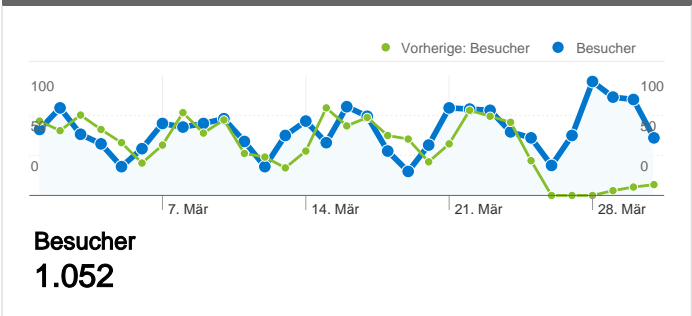


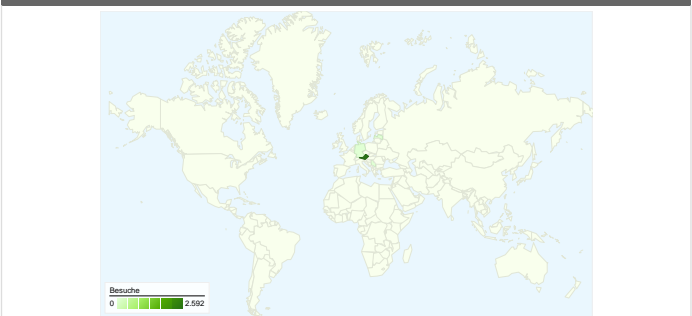
**Website-Nutzung**

 <b>2.620 Besuche</b> Vorherige: 2.158 (21,41 %)	 <b>34,50 % Absprungrate</b> Vorherige: 38,97 % (-11,46 %)
 <b>39.509 Seitenaufrufe</b> Vorherige: 26.272 (50,38 %)	 <b>00:07:18 Durchschn. Besuchszeit auf der Website</b> Vorherige: 00:06:55 (5,49 %)
 <b>15,08 Seiten/Besuch</b> Vorherige: 12,17 (23,87 %)	 <b>25,80 % % Neue Besuche</b> Vorherige: 24,10 % (7,08 %)

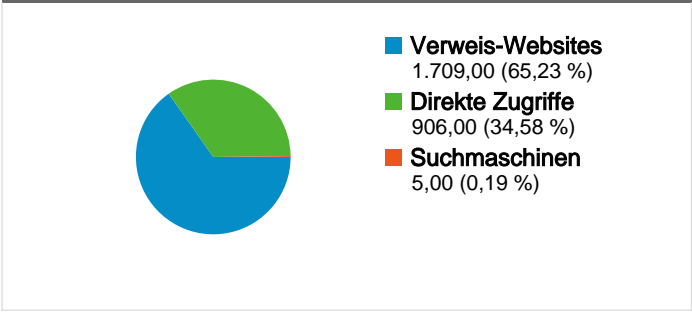
**Besucherübersicht**



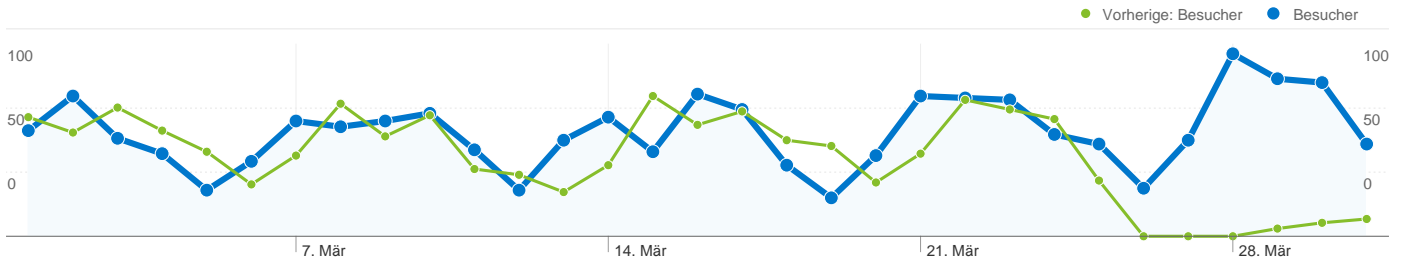
**Karten-Overlay**



**Übersicht über die Zugriffsquellen**



Content-Übersicht		
Seiten	Seitenaufufe	% Seitenaufufe
/F/?local_base=2oolb&func=login		
01.03.2011 - 31.03.2011	3.804	9,63 %
01.03.2010 - 31.03.2010	3.022	11,50 %
Änderung in %	25,88 %	-16,30 %
/F/9VIXSUPKDP918S2K1NK79B2BJP37DAGPXM85A8HNJ2		
01.03.2011 - 31.03.2011	12	0,03 %
01.03.2010 - 31.03.2010	0	0,00 %
Änderung in %	100,00 %	100,00 %
/F/ADUYN4P7NBHB44XB8LU3I9E2BGFV6K3DNF33LUCFGI		
01.03.2011 - 31.03.2011	11	0,03 %
01.03.2010 - 31.03.2010	0	0,00 %
Änderung in %	100,00 %	100,00 %
/F/SSR1FLTFK7NMF6H92955YBX11EMU95SRF5BU7CD8XM		
01.03.2011 - 31.03.2011	11	0,03 %
01.03.2010 - 31.03.2010	0	0,00 %
Änderung in %	100,00 %	100,00 %
/F/ADUYN4P7NBHB44XB8LU3I9E2BGFV6K3DNF33LUCFGI		
01.03.2011 - 31.03.2011	11	0,03 %
01.03.2010 - 31.03.2010	0	0,00 %
Änderung in %	100,00 %	100,00 %




**1.052 Personen besuchten diese Website.**

 **2.620 Besuche**

Vorherige: 2.158 (21,41 %)

 **1.052 Absolut eindeutige Besucher**

Vorherige: 788 (33,50 %)

 **39.509 Seitenaufrufe**

Vorherige: 26.272 (50,38 %)

 **15,08 Durchschnittliche Anzahl an Seitenaufrufen**

Vorherige: 12,17 (23,87 %)

 **00:07:18 Besuchszeit auf Website**

Vorherige: 00:06:55 (5,49 %)

 **34,50 % Absprungrate**

Vorherige: 38,97 % (-11,46 %)

 **25,80 % Neue Besuche**

Vorherige: 24,10 % (7,08 %)

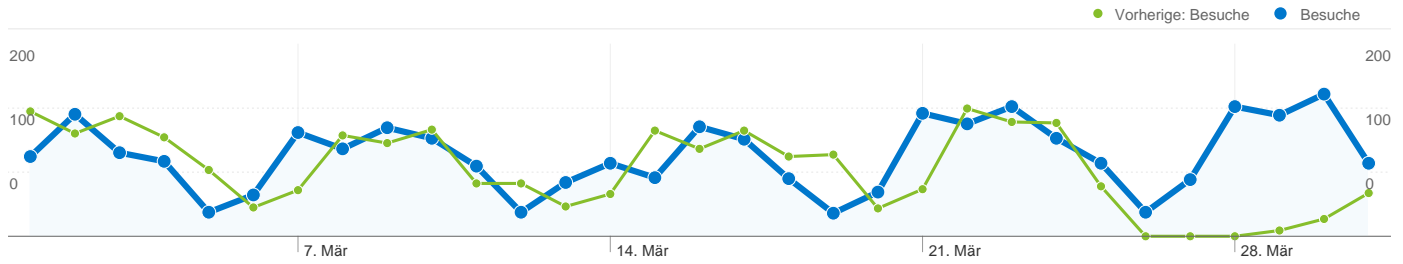
**Technische Profile**

Browser	Besuche	% Besuche
<b>Internet Explorer</b>		
01.03.2011 - 31.03.2011	1.403	53,55 %
01.03.2010 - 31.03.2010	1.220	56,53 %
Änderung in %	15,00 %	-5,28 %
<b>Firefox</b>		
01.03.2011 - 31.03.2011	1.083	41,34 %
01.03.2010 - 31.03.2010	879	40,73 %
Änderung in %	23,21 %	1,48 %
<b>Safari</b>		
01.03.2011 - 31.03.2011	72	2,75 %
01.03.2010 - 31.03.2010	32	1,48 %

Verbindungsgeschwindigkeit	Besuche	% Besuche
<b>Unknown</b>		
01.03.2011 - 31.03.2011	2.620	100,00 %
01.03.2010 - 31.03.2010	1.340	62,09 %
Änderung in %	95,52 %	61,04 %
<b>Dialup</b>		
01.03.2011 - 31.03.2011	0	0,00 %
01.03.2010 - 31.03.2010	18	0,83 %
Änderung in %	-100,00 %	-100,00 %
<b>Cable</b>		
01.03.2011 - 31.03.2011	0	0,00 %
01.03.2010 - 31.03.2010	221	10,24 %

Änderung in %	125,00 %	85,32 %
Chrome		
01.03.2011 - 31.03.2011	40	1,53 %
01.03.2010 - 31.03.2010	8	0,37 %
Änderung in %	400,00 %	311,83 %
Opera		
01.03.2011 - 31.03.2011	15	0,57 %
01.03.2010 - 31.03.2010	15	0,70 %
Änderung in %	0,00 %	-17,63 %

Änderung in %	-100,00 %	-100,00 %
DSL		
01.03.2011 - 31.03.2011	0	0,00 %
01.03.2010 - 31.03.2010	384	17,79 %
Änderung in %	-100,00 %	-100,00 %
T1		
01.03.2011 - 31.03.2011	0	0,00 %
01.03.2010 - 31.03.2010	195	9,04 %
Änderung in %	-100,00 %	-100,00 %



## Alle Zugriffsquellen haben insgesamt 2.620 Besuche vermittelt.

### 34,58 % Direkte Zugriffe

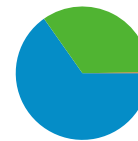
Vorherige: 41,75 % (-17,18 %)

### 65,23 % Verweis-Websites

Vorherige: 56,58 % (15,29 %)

### 0,19 % Suchmaschinen

Vorherige: 1,67 % (-88,56 %)



- **Verweis-Websites**  
1.709,00 (65,23 %)
- **Direkte Zugriffe**  
906,00 (34,58 %)
- **Suchmaschinen**  
5,00 (0,19 %)

## Häufigste Zugriffsquellen

Quellen	Besuche	% Besuche
ph-ooe.at (referral)		
01.03.2011 - 31.03.2011	1.413	53,93 %
01.03.2010 - 31.03.2010	1.045	48,42 %
Änderung in %	35,22 %	11,37 %
(direct) ((none))		
01.03.2011 - 31.03.2011	906	34,58 %
01.03.2010 - 31.03.2010	901	41,75 %
Änderung in %	0,55 %	-17,18 %
vbk.ac.at (referral)		
01.03.2011 - 31.03.2011	122	4,66 %
01.03.2010 - 31.03.2010	1	0,05 %
Änderung in %	12.100,00 %	9.948,70 %
www2.ph-ooe.at (referral)		
01.03.2011 - 31.03.2011	41	1,56 %
01.03.2010 - 31.03.2010	0	0,00 %
Änderung in %	100,00 %	100,00 %
search.obvsg.at (referral)		
01.03.2011 - 31.03.2011	22	0,84 %
01.03.2010 - 31.03.2010	0	0,00 %

Keywords	Besuche	% Besuche
"empirische pädagogik 1990-2010"		
01.03.2011 - 31.03.2011	1	20,00 %
01.03.2010 - 31.03.2010	0	0,00 %
Änderung in %	100,00 %	100,00 %
afpak integrationsfonds		
01.03.2011 - 31.03.2011	1	20,00 %
01.03.2010 - 31.03.2010	0	0,00 %
Änderung in %	100,00 %	100,00 %
menschen mit behinderungen vernooij sprachbehinderungen		
01.03.2011 - 31.03.2011	1	20,00 %
01.03.2010 - 31.03.2010	0	0,00 %
Änderung in %	100,00 %	100,00 %
rudolf domiczek		
01.03.2011 - 31.03.2011	1	20,00 %
01.03.2010 - 31.03.2010	0	0,00 %
Änderung in %	100,00 %	100,00 %
thalhammer manfred j		
01.03.2011 - 31.03.2011	1	20,00 %
01.03.2010 - 31.03.2010	0	0,00 %

Änderung in %

100,00 %

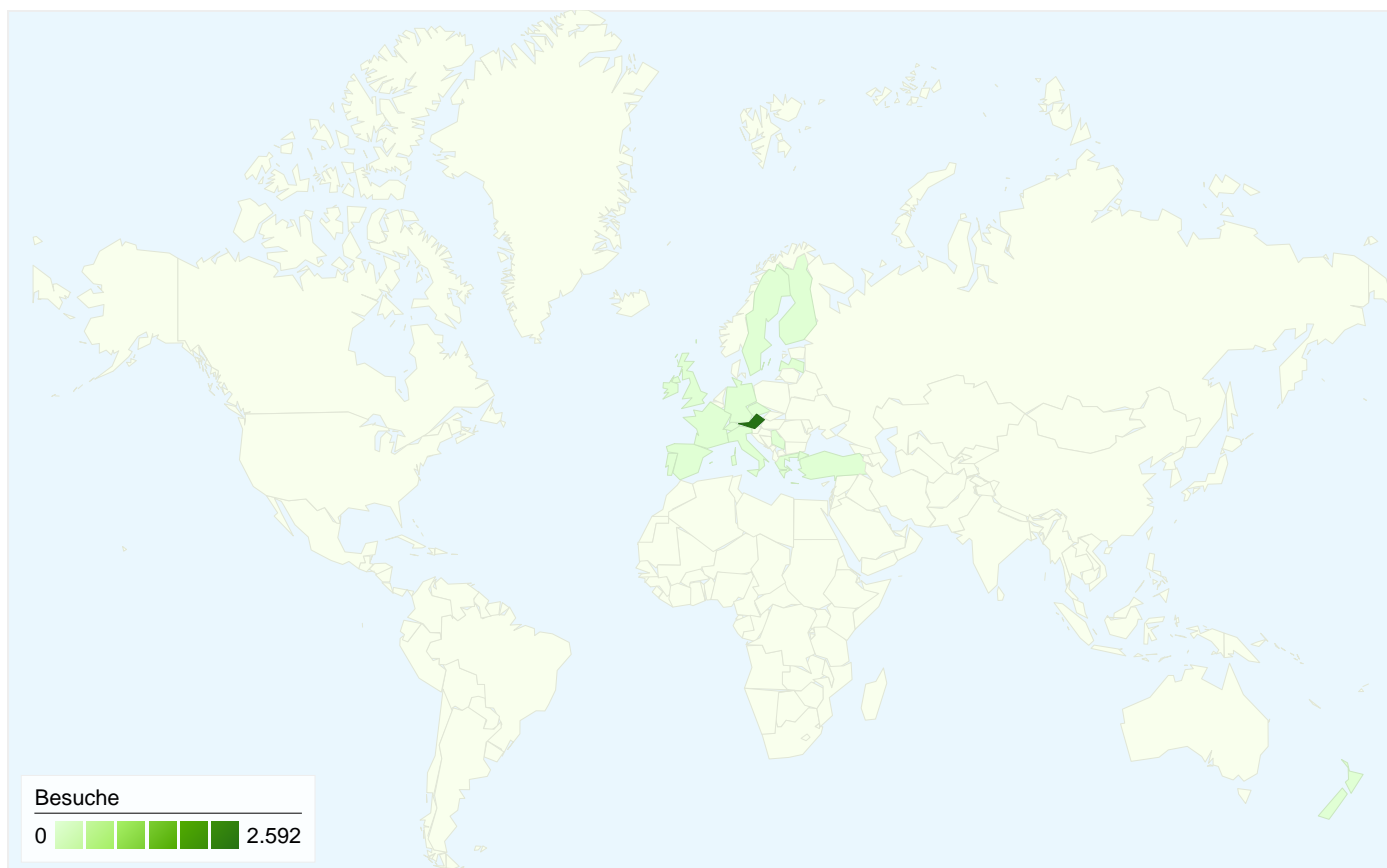
100,00 %

Änderung in %

100,00 %

100,00 %

---



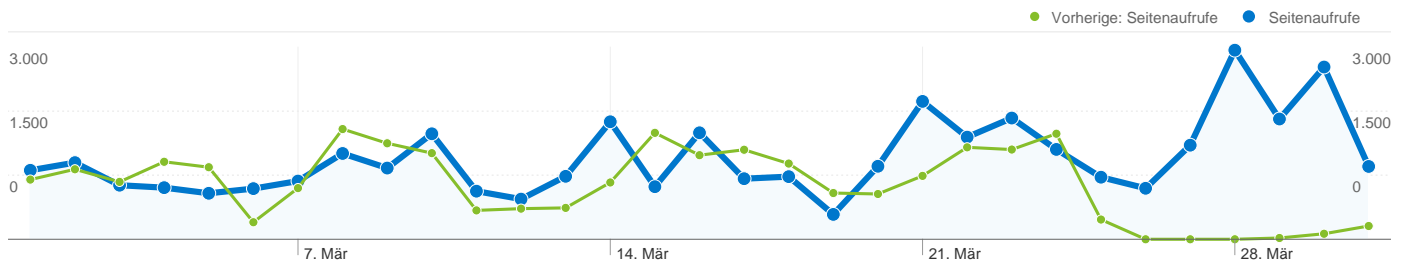
**2.620 Besuche wurden über 18 Länder/Gebiete vermittelt.**

**Website-Nutzung**


<b>Besuche</b> <b>2.620</b> Vorherige: 2.158 (21,41 %)	<b>Seiten/Besuch</b> <b>15,08</b> Vorherige: 12,17 (23,87 %)	<b>Durchschn. Besuchszeit auf der Website</b> <b>00:07:18</b> Vorherige: 00:06:55 (5,49 %)	<b>% Neue Besuche</b> <b>25,73 %</b> Vorherige: 24,05 % (6,97 %)	<b>Absprungrate</b> <b>34,50 %</b> Vorherige: 38,97 % (-11,46 %)	
Land/Gebiet	Besuche	Seiten/Besuch	Durchschn. Besuchszeit auf der Website	% Neue Besuche	Absprungrate
<b>Austria</b>					
1. März 2011 - 31. März 2011	<b>2.592</b>	15,15	00:07:19	25,58 %	34,30 %
1. März 2010 - 31. März 2010	<b>2.128</b>	12,21	00:06:54	23,50 %	39,05 %
Änderung in %	<b>21,80 %</b>	24,08 %	6,04 %	8,86 %	-12,17 %
<b>Latvia</b>					
1. März 2011 - 31. März 2011	<b>11</b>	6,73	00:07:16	18,18 %	63,64 %
1. März 2010 - 31. März 2010	<b>1</b>	1,00	00:00:00	100,00 %	100,00 %
Änderung in %	<b>1.000,00 %</b>	572,73 %	100,00 %	<b>-81,82 %</b>	-36,36 %
<b>Germany</b>					
1. März 2011 - 31. März 2011	<b>5</b>	1,80	00:00:14	80,00 %	60,00 %
1. März 2010 - 31. März 2010	<b>13</b>	1,62	00:01:46	92,31 %	61,54 %

Änderung in %	<b>-61,54 %</b>	11,43 %	<b>-86,96 %</b>	<b>-13,33 %</b>	<b>-2,50 %</b>
Serbia					
1. März 2011 - 31. März 2011	<b>4</b>	27,25	00:08:30	50,00 %	50,00 %
1. März 2010 - 31. März 2010	<b>0</b>	0,00	00:00:00	0,00 %	0,00 %
Änderung in %	<b>100,00 %</b>	100,00 %	100,00 %	100,00 %	<b>100,00 %</b>
(not set)					
1. März 2011 - 31. März 2011	<b>2</b>	3,50	00:00:56	0,00 %	0,00 %
1. März 2010 - 31. März 2010	<b>2</b>	23,50	00:04:13	0,00 %	0,00 %
Änderung in %	<b>0,00 %</b>	<b>-85,11 %</b>	<b>-78,02 %</b>	0,00 %	0,00 %
Italy					
1. März 2011 - 31. März 2011	<b>1</b>	2,00	00:20:00	0,00 %	0,00 %
1. März 2010 - 31. März 2010	<b>0</b>	0,00	00:00:00	0,00 %	0,00 %
Änderung in %	<b>100,00 %</b>	100,00 %	100,00 %	0,00 %	0,00 %
Turkey					
1. März 2011 - 31. März 2011	<b>1</b>	1,00	00:00:00	100,00 %	100,00 %
1. März 2010 - 31. März 2010	<b>0</b>	0,00	00:00:00	0,00 %	0,00 %
Änderung in %	<b>100,00 %</b>	100,00 %	0,00 %	<b>100,00 %</b>	<b>100,00 %</b>
Portugal					
1. März 2011 - 31. März 2011	<b>1</b>	7,00	00:03:02	0,00 %	0,00 %
1. März 2010 - 31. März 2010	<b>0</b>	0,00	00:00:00	0,00 %	0,00 %
Änderung in %	<b>100,00 %</b>	100,00 %	100,00 %	0,00 %	0,00 %
Czech Republic					
1. März 2011 - 31. März 2011	<b>1</b>	1,00	00:00:00	100,00 %	100,00 %
1. März 2010 - 31. März 2010	<b>0</b>	0,00	00:00:00	0,00 %	0,00 %
Änderung in %	<b>100,00 %</b>	100,00 %	0,00 %	<b>100,00 %</b>	<b>100,00 %</b>
Finland					
1. März 2011 - 31. März 2011	<b>1</b>	1,00	00:00:00	100,00 %	100,00 %
1. März 2010 - 31. März 2010	<b>0</b>	0,00	00:00:00	0,00 %	0,00 %
Änderung in %	<b>100,00 %</b>	100,00 %	0,00 %	<b>100,00 %</b>	<b>100,00 %</b>
1-10 von 18					





**Die Seiten auf dieser Website wurden insgesamt 39.509 Mal angezeigt.**

 **39.509 Seitenaufrufe**

Vorherige: 26.272 (50,38 %)

 **33.453 Eindeutige Zugriffe**

Vorherige: 22.544 (48,39 %)

 **34,50 % Absprungrate**

Vorherige: 38,97 % (-11,46 %)

## Beliebteste Webseiten

Seiten	Seitenaufrufe	% Seitenaufrufe
<b>/F/?local_base=2oolb&amp;func=login</b>		
01.03.2011 - 31.03.2011	3.804	9,63 %
01.03.2010 - 31.03.2010	3.022	11,50 %
Änderung in %	25,88 %	-16,30 %
<b>/F/9VIXSUPKDP918S2K1NK79B2BJP37DAGPXM85A8HNJ2P3EBBXQY-11302?func=full-set-</b>		
01.03.2011 - 31.03.2011	12	0,03 %
01.03.2010 - 31.03.2010	0	0,00 %
Änderung in %	100,00 %	100,00 %
<b>/F/ADUYN4P7NBHB44XB8LU3I9E2BGFV6K3DNF33LUCFGIBDV5PCV1-</b>		
01.03.2011 - 31.03.2011	11	0,03 %
01.03.2010 - 31.03.2010	0	0,00 %
Änderung in %	100,00 %	100,00 %
<b>/F/SSR1FLTFK7NMF6H92955YBXI1EMU95SRF5BU7CD8XM5QKRTUNV-03379?func=short-jump&amp;jump=000011</b>		
01.03.2011 - 31.03.2011	11	0,03 %
01.03.2010 - 31.03.2010	0	0,00 %
Änderung in %	100,00 %	100,00 %
<b>/F/ADUYN4P7NBHB44XB8LU3I9E2BGFV6K3DNF33LUCFGIBDV5PCV1-61426?func=find-</b>		
01.03.2011 - 31.03.2011	11	0,03 %
01.03.2010 - 31.03.2010	0	0,00 %

