





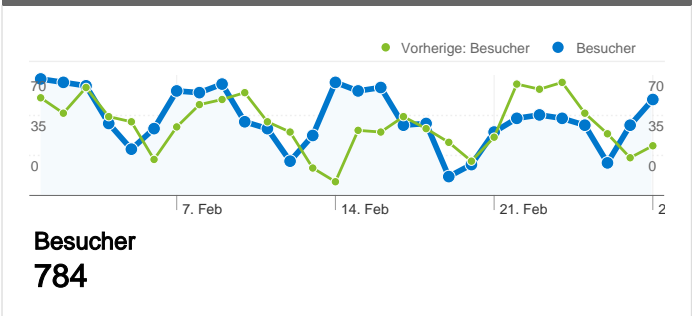


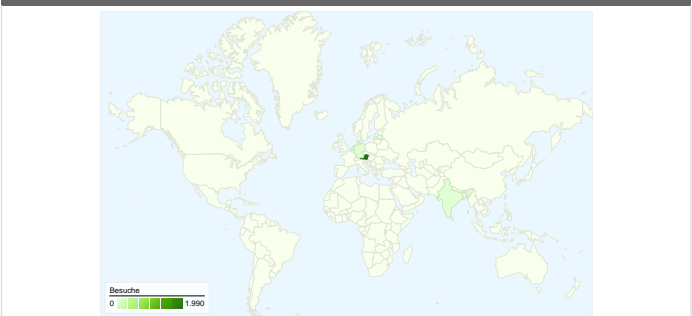
Website-Nutzung

 2.018 Besuche Vorherige: 2.119 (-4,77 %)	 37,71 % Absprungrate Vorherige: 42,80 % (-11,90 %)
 24.389 Seitenaufrufe Vorherige: 22.941 (6,31 %)	 00:06:26 Durchschn. Besuchszeit auf der Website Vorherige: 00:06:17 (2,19 %)
 12,09 Seiten/Besuch Vorherige: 10,83 (11,63 %)	 23,84 % % Neue Besuche Vorherige: 18,17 % (31,19 %)

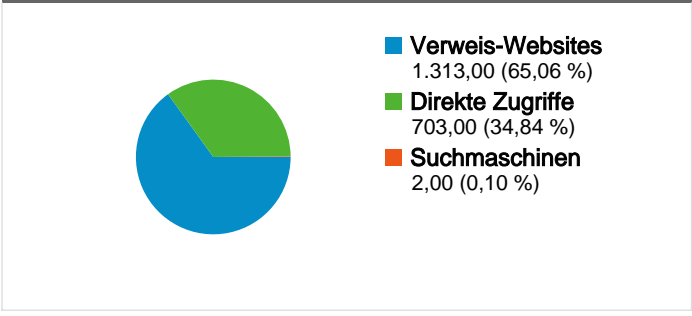
Besucherübersicht



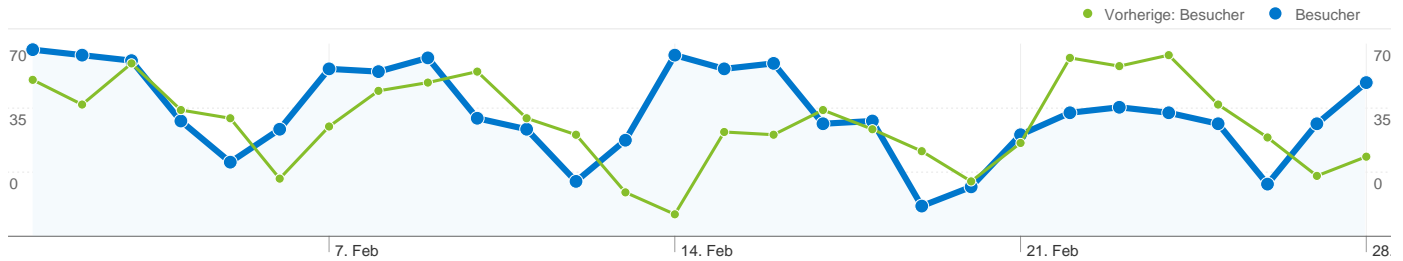
Karten-Overlay



Übersicht über die Zugriffsquellen



Content-Übersicht		
Seiten	Seitenaufrufe	% Seitenaufrufe
/F/?local_base=2oolb&func=login		
01.02.2011 - 28.02.2011	2.849	11,68 %
01.02.2010 - 28.02.2010	3.078	13,42 %
Änderung in %	-7,44 %	-12,94 %
/F/Q7YJTS5C462BNT7P6HUITMVDRF5661VL1SKIURV3U2U		
01.02.2011 - 28.02.2011	15	0,06 %
01.02.2010 - 28.02.2010	0	0,00 %
Änderung in %	100,00 %	100,00 %
/F/VNH6IS97XSYPCYSGKKE1FFMBBR4279XYDQF4NM4V		
01.02.2011 - 28.02.2011	10	0,04 %
01.02.2010 - 28.02.2010	0	0,00 %
Änderung in %	100,00 %	100,00 %
/F/S9UDMKR47H8MSFXDUAXCU1JEL6UIE7SKG55T5TN13		
01.02.2011 - 28.02.2011	9	0,04 %
01.02.2010 - 28.02.2010	0	0,00 %
Änderung in %	100,00 %	100,00 %
/F/USI159E6BXXCYUF8SQR1U7814B8VF1CPIEC5VE7X1U5		
01.02.2011 - 28.02.2011	8	0,03 %
01.02.2010 - 28.02.2010	0	0,00 %
Änderung in %	100,00 %	100,00 %



784 Personen besuchten diese Website.

 **2.018 Besuche**

Vorherige: 2.119 (-4,77 %)

 **784 Absolut eindeutige Besucher**

Vorherige: 647 (21,17 %)

 **24.389 Seitenaufrufe**

Vorherige: 22.941 (6,31 %)

 **12,09 Durchschnittliche Anzahl an Seitenaufrufen**

Vorherige: 10,83 (11,63 %)

 **00:06:26 Besuchszeit auf Website**

Vorherige: 00:06:17 (2,19 %)

 **37,71 % Absprungrate**

Vorherige: 42,80 % (-11,90 %)

 **23,84 % Neue Besuche**

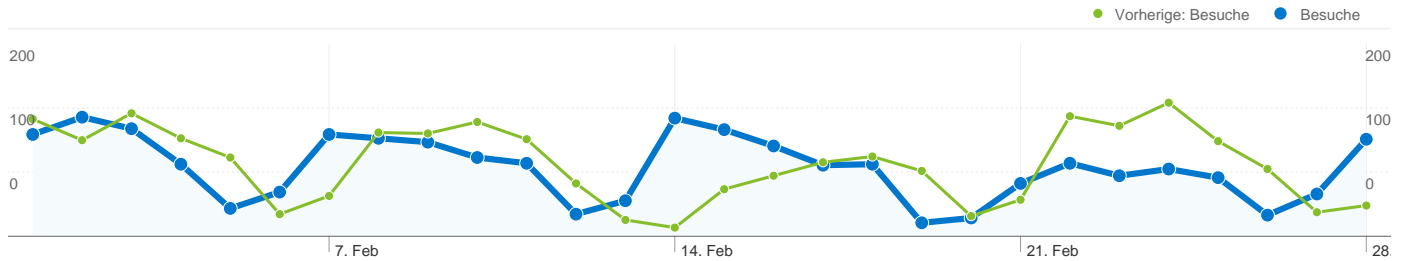
Vorherige: 18,17 % (31,19 %)

Technische Profile

Browser	Besuche	% Besuche	Verbindungsgeschwindigkeit	Besuche	% Besuche
Internet Explorer			T1		
01.02.2011 - 28.02.2011	980	48,56 %	01.02.2011 - 28.02.2011	850	42,12 %
01.02.2010 - 28.02.2010	1.077	50,83 %	01.02.2010 - 28.02.2010	234	11,04 %
Änderung in %	-9,01 %	-4,45 %	Änderung in %	263,25 %	281,43 %
Firefox			DSL		
01.02.2011 - 28.02.2011	928	45,99 %	01.02.2011 - 28.02.2011	520	25,77 %
01.02.2010 - 28.02.2010	988	46,63 %	01.02.2010 - 28.02.2010	401	18,92 %
Änderung in %	-6,07 %	-1,37 %	Änderung in %	29,68 %	36,17 %
Chrome			Unknown		
01.02.2011 - 28.02.2011	53	2,63 %	01.02.2011 - 28.02.2011	478	23,69 %
01.02.2010 - 28.02.2010	5	0,24 %	01.02.2010 - 28.02.2010	1.285	60,64 %

Änderung in %	960,00 %	1.013,05 %
Safari		
01.02.2011 - 28.02.2011	45	2,23 %
01.02.2010 - 28.02.2010	37	1,75 %
Änderung in %	21,62 %	27,71 %
Opera		
01.02.2011 - 28.02.2011	8	0,40 %
01.02.2010 - 28.02.2010	10	0,47 %
Änderung in %	-20,00 %	-16,00 %

Änderung in %	-62,80 %	-60,94 %
Cable		
01.02.2011 - 28.02.2011	152	7,53 %
01.02.2010 - 28.02.2010	186	8,78 %
Änderung in %	-18,28 %	-14,19 %
Dialup		
01.02.2011 - 28.02.2011	18	0,89 %
01.02.2010 - 28.02.2010	13	0,61 %
Änderung in %	38,46 %	45,39 %



Alle Zugriffsquellen haben insgesamt 2.018 Besuche vermittelt.

34,84 % Direkte Zugriffe

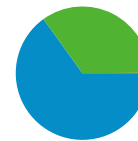
Vorherige: 38,08 % (-8,53 %)

65,06 % Verweis-Websites

Vorherige: 60,36 % (7,80 %)

0,10 % Suchmaschinen

Vorherige: 1,56 % (-93,64 %)



- **Verweis-Websites**
1.313,00 (65,06 %)
- **Direkte Zugriffe**
703,00 (34,84 %)
- **Suchmaschinen**
2,00 (0,10 %)

Häufigste Zugriffsquellen

Quellen	Besuche	% Besuche	Keywords	Besuche	% Besuche
ph-ooe.at (referral)			linkgade		
01.02.2011 - 28.02.2011	1.113	55,15 %	01.02.2011 - 28.02.2011	1	50,00 %
01.02.2010 - 28.02.2010	1.077	50,83 %	01.02.2010 - 28.02.2010	0	0,00 %
Änderung in %	3,34 %	8,51 %	Änderung in %	100,00 %	100,00 %
(direct) ((none))			nino hartl		
01.02.2011 - 28.02.2011	703	34,84 %	01.02.2011 - 28.02.2011	1	50,00 %
01.02.2010 - 28.02.2010	807	38,08 %	01.02.2010 - 28.02.2010	0	0,00 %
Änderung in %	-12,89 %	-8,53 %	Änderung in %	100,00 %	100,00 %
vbk.ac.at (referral)			"karl pammesberger"		
01.02.2011 - 28.02.2011	96	4,76 %	01.02.2011 - 28.02.2011	0	0,00 %
01.02.2010 - 28.02.2010	1	0,05 %	01.02.2010 - 28.02.2010	1	3,03 %
Änderung in %	9.500,00 %	9.980,48 %	Änderung in %	-100,00 %	-100,00 %
aleph20-prod-acc.obvsg.at (referral)			"rita zellerhoff"		
01.02.2011 - 28.02.2011	34	1,68 %	01.02.2011 - 28.02.2011	0	0,00 %
01.02.2010 - 28.02.2010	0	0,00 %	01.02.2010 - 28.02.2010	1	3,03 %
Änderung in %	100,00 %	100,00 %	Änderung in %	-100,00 %	-100,00 %
obvsg.at (referral)			"templ andrea"		
01.02.2011 - 28.02.2011	12	0,59 %	01.02.2011 - 28.02.2011	0	0,00 %
01.02.2010 - 28.02.2010	40	1,89 %	01.02.2010 - 28.02.2010	1	3,03 %

Änderung in %

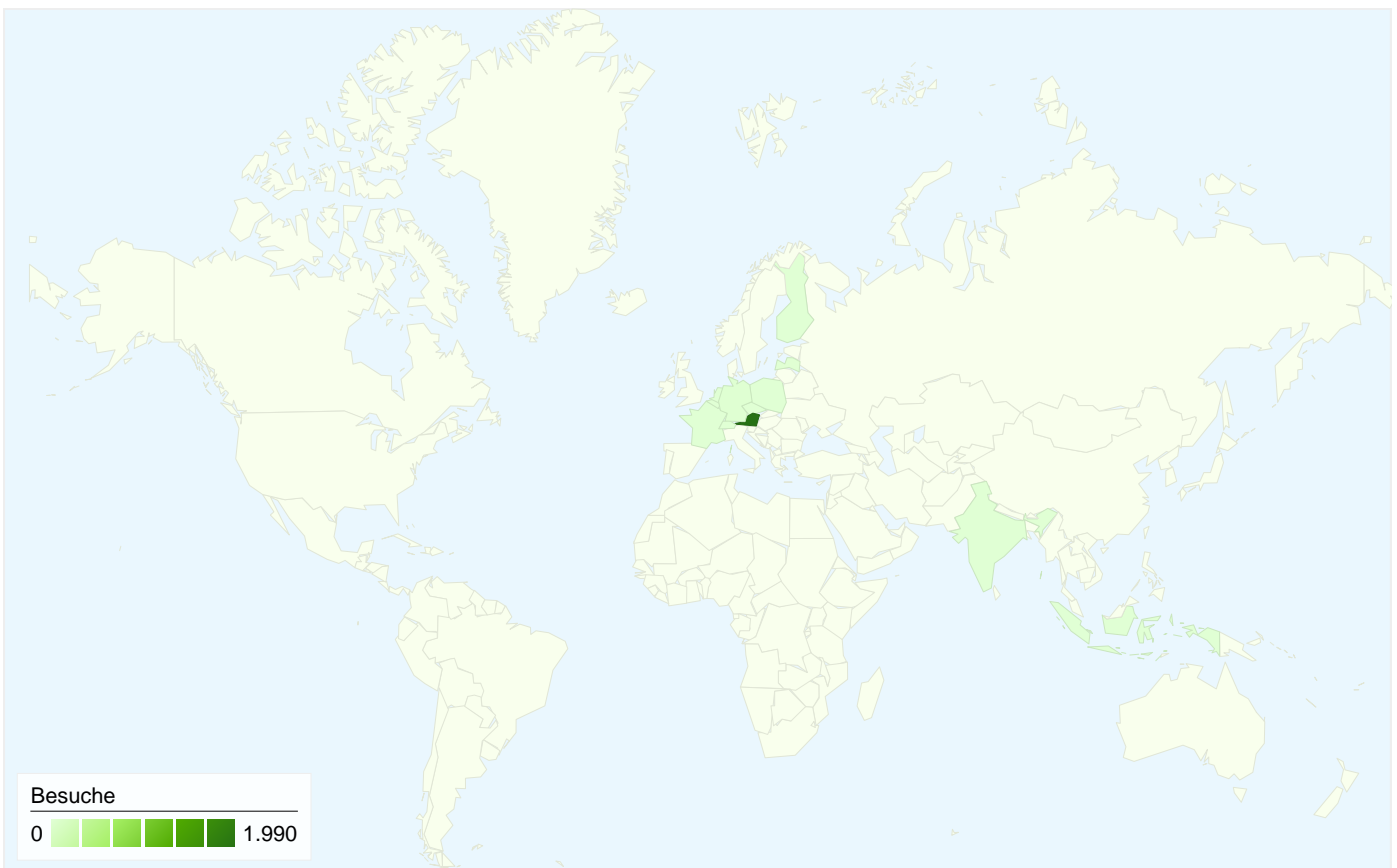
-70,00 %

-68,50 %

Änderung in %

-100,00 %

-100,00 %

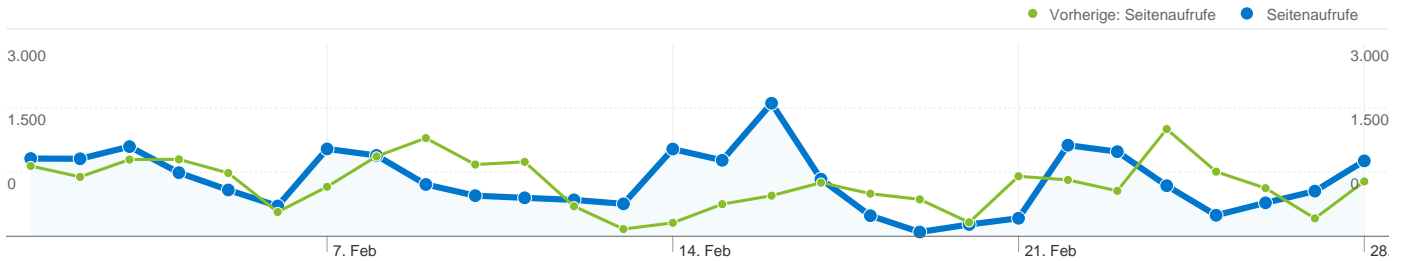


2.018 Besuche wurden über 12 Länder/Gebiete vermittelt.

Website-Nutzung

Besuche 2.018 Vorherige: 2.119 (-4,77 %)		Seiten/Besuch 12,09 Vorherige: 10,83 (11,63 %)		Durchschn. Besuchszeit auf der Website 00:06:26 Vorherige: 00:06:17 (2,19 %)		% Neue Besuche 23,84 % Vorherige: 18,07 % (31,87 %)		Absprungrate 37,71 % Vorherige: 42,80 % (-11,90 %)	
Land/Gebiet	Besuche	Seiten/Besuch	Durchschn. Besuchszeit auf der Website	% Neue Besuche	Absprungrate				
Austria									
1. Februar 2011 - 28. Februar 2011	1.990	12,19	00:06:29	23,22 %	37,39 %				
1. Februar 2010 - 28. Februar 2010	2.106	10,88	00:06:19	17,76 %	42,50 %				
Änderung in %	-5,51 %	11,99 %	2,68 %	30,73 %	-12,03 %				
Germany									
1. Februar 2011 - 28. Februar 2011	14	2,93	00:01:39	71,43 %	57,14 %				
1. Februar 2010 - 28. Februar 2010	8	1,75	00:04:25	50,00 %	87,50 %				
Änderung in %	75,00 %	67,35 %	-62,55 %	42,86 %	-34,69 %				
Latvia									
1. Februar 2011 - 28. Februar 2011	7	11,71	00:06:47	42,86 %	57,14 %				
1. Februar 2010 - 28. Februar 2010	1	1,00	00:00:00	100,00 %	100,00 %				

Änderung in %	600,00 %	1.071,43 %	100,00 %	-57,14 %	-42,86 %
India					
1. Februar 2011 - 28. Februar 2011	2	2,00	00:01:14	50,00 %	50,00 %
1. Februar 2010 - 28. Februar 2010	0	0,00	00:00:00	0,00 %	0,00 %
Änderung in %	100,00 %	100,00 %	100,00 %	100,00 %	100,00 %
Indonesia					
1. Februar 2011 - 28. Februar 2011	1	1,00	00:00:00	100,00 %	100,00 %
1. Februar 2010 - 28. Februar 2010	0	0,00	00:00:00	0,00 %	0,00 %
Änderung in %	100,00 %	100,00 %	0,00 %	100,00 %	100,00 %
France					
1. Februar 2011 - 28. Februar 2011	1	1,00	00:00:00	100,00 %	100,00 %
1. Februar 2010 - 28. Februar 2010	0	0,00	00:00:00	0,00 %	0,00 %
Änderung in %	100,00 %	100,00 %	0,00 %	100,00 %	100,00 %
Netherlands					
1. Februar 2011 - 28. Februar 2011	1	2,00	00:00:36	100,00 %	0,00 %
1. Februar 2010 - 28. Februar 2010	1	1,00	00:00:00	100,00 %	100,00 %
Änderung in %	0,00 %	100,00 %	100,00 %	0,00 %	-100,00 %
Czech Republic					
1. Februar 2011 - 28. Februar 2011	1	1,00	00:00:00	100,00 %	100,00 %
1. Februar 2010 - 28. Februar 2010	0	0,00	00:00:00	0,00 %	0,00 %
Änderung in %	100,00 %	100,00 %	0,00 %	100,00 %	100,00 %
Belgium					
1. Februar 2011 - 28. Februar 2011	1	1,00	00:00:00	100,00 %	100,00 %
1. Februar 2010 - 28. Februar 2010	0	0,00	00:00:00	0,00 %	0,00 %
Änderung in %	100,00 %	100,00 %	0,00 %	100,00 %	100,00 %
Finland					
1. Februar 2011 - 28. Februar 2011	0	0,00	00:00:00	0,00 %	0,00 %
1. Februar 2010 - 28. Februar 2010	1	1,00	00:00:00	100,00 %	100,00 %
Änderung in %	-100,00 %	-100,00 %	0,00 %	-100,00 %	-100,00 %
1-10 von 12					



Die Seiten auf dieser Website wurden insgesamt 24.389 Mal angezeigt.

 **24.389** Seitenaufrufe

Vorherige: 22.941 (6,31 %)

 **21.124** Eindeutige Zugriffe

Vorherige: 19.489 (8,39 %)

 **37,71 %** Absprungrate

Vorherige: 42,80 % (-11,90 %)

Beliebteste Webseiten

Seiten	Seitenaufrufe	% Seitenaufrufe
/F/?local_base=2oolb&func=login		
01.02.2011 - 28.02.2011	2.849	11,68 %
01.02.2010 - 28.02.2010	3.078	13,42 %
Änderung in %	-7,44 %	-12,94 %
/F/Q7YJTS5C462BNT7P6HUITMVDRF5661VL1SKIURV3U2JLQSF3P3-		
01.02.2011 - 28.02.2011	15	0,06 %
01.02.2010 - 28.02.2010	0	0,00 %
Änderung in %	100,00 %	100,00 %
/F/VNH6IS97XSYPCYSKGE1FFMBBR4279XYDQF4NM4V8UD77NLVG-13218?func=find-b-0		
01.02.2011 - 28.02.2011	10	0,04 %
01.02.2010 - 28.02.2010	0	0,00 %
Änderung in %	100,00 %	100,00 %
/F/S9UDMKR47H8MSFXDUAXCU1JEL6UIE7SKG55T5TN13MXAUMXIIT-11300?func=find-		
01.02.2011 - 28.02.2011	9	0,04 %
01.02.2010 - 28.02.2010	0	0,00 %
Änderung in %	100,00 %	100,00 %
/F/USI159E6BXXCYUF8SQR1U7814B8VF1CPIEC5VE7X1U519PVLCC-12392?func=find-		
01.02.2011 - 28.02.2011	8	0,03 %
01.02.2010 - 28.02.2010	0	0,00 %

