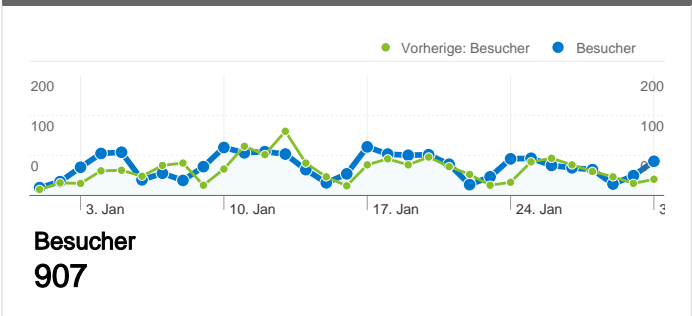


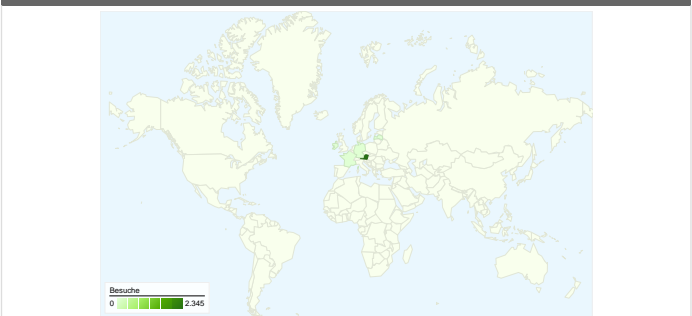
Website-Nutzung



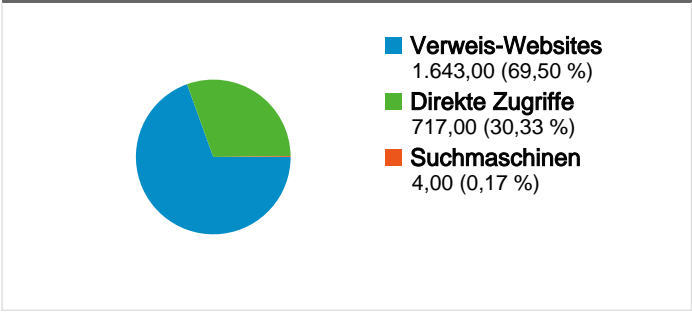
Besucherübersicht



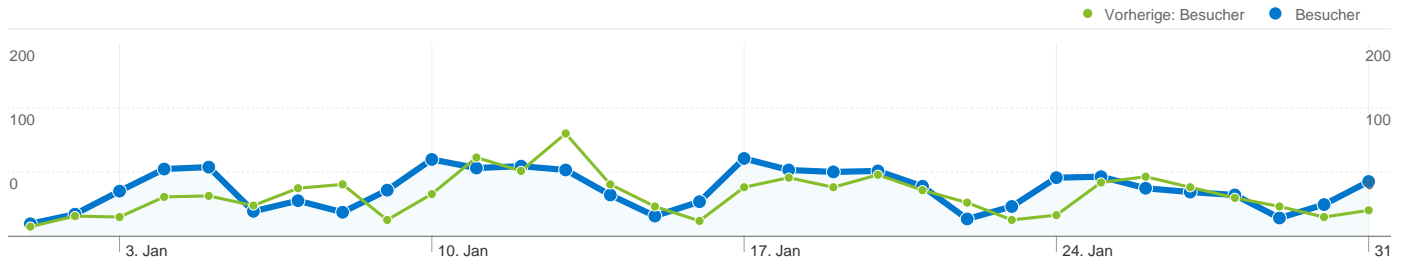
Karten-Overlay



Übersicht über die Zugriffsquellen



Content-Übersicht		
Seiten	Seitenaufrufe	% Seitenaufrufe
/F/?local_base=2oolb&func=login		
01.01.2011 - 31.01.2011	3.479	12,01 %
01.01.2010 - 31.01.2010	3.193	11,39 %
Änderung in %	8,96 %	5,43 %
/F/B1ARMG6PPJ31X29Q1L9X8QB5U419A8BKDQ3T6NU438		
01.01.2011 - 31.01.2011	13	0,04 %
01.01.2010 - 31.01.2010	0	0,00 %
Änderung in %	100,00 %	100,00 %
/F/FLG1836F8E6NECF15QIYRH1T776263SC9YUKBSC87RA		
01.01.2011 - 31.01.2011	12	0,04 %
01.01.2010 - 31.01.2010	0	0,00 %
Änderung in %	100,00 %	100,00 %
/F/3UNL4CHN1N1K9UYP2FIJ8V6RKFB6DEHJ1ELAU54GRQ		
01.01.2011 - 31.01.2011	9	0,03 %
01.01.2010 - 31.01.2010	0	0,00 %
Änderung in %	100,00 %	100,00 %
/F/VLV81VB5Y8JJ3M1LFQ4N9UX5LI5MA6URALYRR68NAGI		
01.01.2011 - 31.01.2011	9	0,03 %
01.01.2010 - 31.01.2010	0	0,00 %
Änderung in %	100,00 %	100,00 %



907 Personen besuchten diese Website.

 **2.364 Besuche**

Vorherige: 2.284 (3,50 %)

 **907 Absolut eindeutige Besucher**

Vorherige: 674 (34,57 %)

 **28.969 Seitenaufrufe**

Vorherige: 28.030 (3,35 %)

 **12,25 Durchschnittliche Anzahl an Seitenaufrufen**

Vorherige: 12,27 (-0,15 %)

 **00:06:50 Besuchszeit auf Website**

Vorherige: 00:06:38 (3,03 %)

 **34,98 % Absprungrate**

Vorherige: 40,50 % (-13,62 %)

 **25,42 % Neue Besuche**

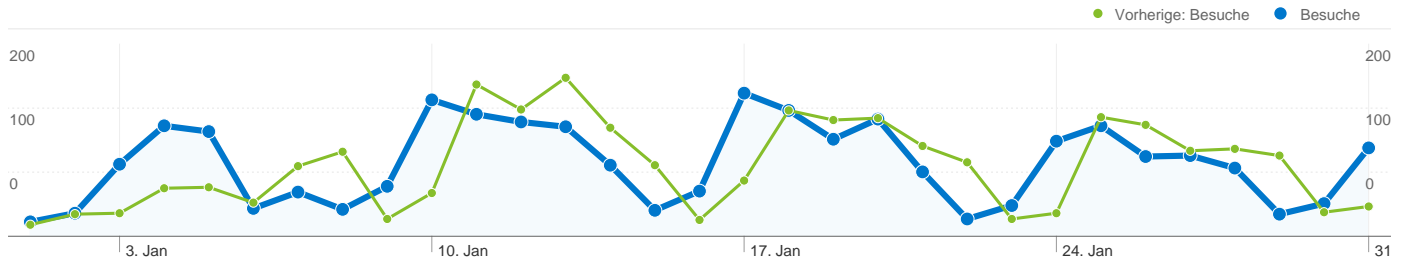
Vorherige: 16,68 % (52,40 %)

Technische Profile

Browser	Besuche	% Besuche	Verbindungsgeschwindigkeit	Besuche	% Besuche
Internet Explorer			T1		
01.01.2011 - 31.01.2011	1.213	51,31 %	01.01.2011 - 31.01.2011	1.163	49,20 %
01.01.2010 - 31.01.2010	1.278	55,95 %	01.01.2010 - 31.01.2010	1.183	51,80 %
Änderung in %	-5,09 %	-8,30 %	Änderung in %	-1,69 %	-5,02 %
Firefox			DSL		
01.01.2011 - 31.01.2011	1.027	43,44 %	01.01.2011 - 31.01.2011	571	24,15 %
01.01.2010 - 31.01.2010	960	42,03 %	01.01.2010 - 31.01.2010	468	20,49 %
Änderung in %	6,98 %	3,36 %	Änderung in %	22,01 %	17,88 %
Safari			Unknown		
01.01.2011 - 31.01.2011	57	2,41 %	01.01.2011 - 31.01.2011	386	16,33 %
01.01.2010 - 31.01.2010	29	1,27 %	01.01.2010 - 31.01.2010	394	17,25 %

Änderung in %	96,55 %	89,90 %
Chrome		
01.01.2011 - 31.01.2011	44	1,86 %
01.01.2010 - 31.01.2010	7	0,31 %
Änderung in %	528,57 %	507,30 %
Opera		
01.01.2011 - 31.01.2011	16	0,68 %
01.01.2010 - 31.01.2010	10	0,44 %
Änderung in %	60,00 %	54,59 %

Änderung in %	-2,03 %	-5,35 %
Cable		
01.01.2011 - 31.01.2011	230	9,73 %
01.01.2010 - 31.01.2010	218	9,54 %
Änderung in %	5,50 %	1,93 %
Dialup		
01.01.2011 - 31.01.2011	14	0,59 %
01.01.2010 - 31.01.2010	21	0,92 %
Änderung in %	-33,33 %	-35,59 %



Alle Zugriffsquellen haben insgesamt 2.364 Besuche vermittelt.

30,33 % Direkte Zugriffe

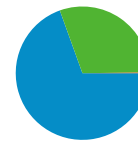
Vorherige: 31,70 % (-4,32 %)

69,50 % Verweis-Websites

Vorherige: 65,63 % (5,90 %)

0,17 % Suchmaschinen

Vorherige: 2,67 % (-93,66 %)



- **Verweis-Websites**
1.643,00 (69,50 %)
- **Direkte Zugriffe**
717,00 (30,33 %)
- **Suchmaschinen**
4,00 (0,17 %)

Häufigste Zugriffsquellen

Quellen	Besuche	% Besuche
ph-ooe.at (referral)		
01.01.2011 - 31.01.2011	1.412	59,73 %
01.01.2010 - 31.01.2010	1.341	58,71 %
Änderung in %	5,29 %	1,73 %
(direct) ((none))		
01.01.2011 - 31.01.2011	717	30,33 %
01.01.2010 - 31.01.2010	724	31,70 %
Änderung in %	-0,97 %	-4,32 %
vbk.ac.at (referral)		
01.01.2011 - 31.01.2011	70	2,96 %
01.01.2010 - 31.01.2010	0	0,00 %
Änderung in %	100,00 %	100,00 %
mail.ph-ooe.at (referral)		
01.01.2011 - 31.01.2011	38	1,61 %
01.01.2010 - 31.01.2010	0	0,00 %
Änderung in %	100,00 %	100,00 %
obvsg.at (referral)		
01.01.2011 - 31.01.2011	34	1,44 %
01.01.2010 - 31.01.2010	33	1,44 %

Keywords	Besuche	% Besuche
bauch gut fließer		
01.01.2011 - 31.01.2011	1	25,00 %
01.01.2010 - 31.01.2010	0	0,00 %
Änderung in %	100,00 %	100,00 %
clil an österreichischen htls wissensplus		
01.01.2011 - 31.01.2011	1	25,00 %
01.01.2010 - 31.01.2010	0	0,00 %
Änderung in %	100,00 %	100,00 %
magdalena angerer-pitschko		
01.01.2011 - 31.01.2011	1	25,00 %
01.01.2010 - 31.01.2010	0	0,00 %
Änderung in %	100,00 %	100,00 %
tina egelseer		
01.01.2011 - 31.01.2011	1	25,00 %
01.01.2010 - 31.01.2010	0	0,00 %
Änderung in %	100,00 %	100,00 %
androsch ph		
01.01.2011 - 31.01.2011	0	0,00 %
01.01.2010 - 31.01.2010	1	1,64 %

Änderung in %

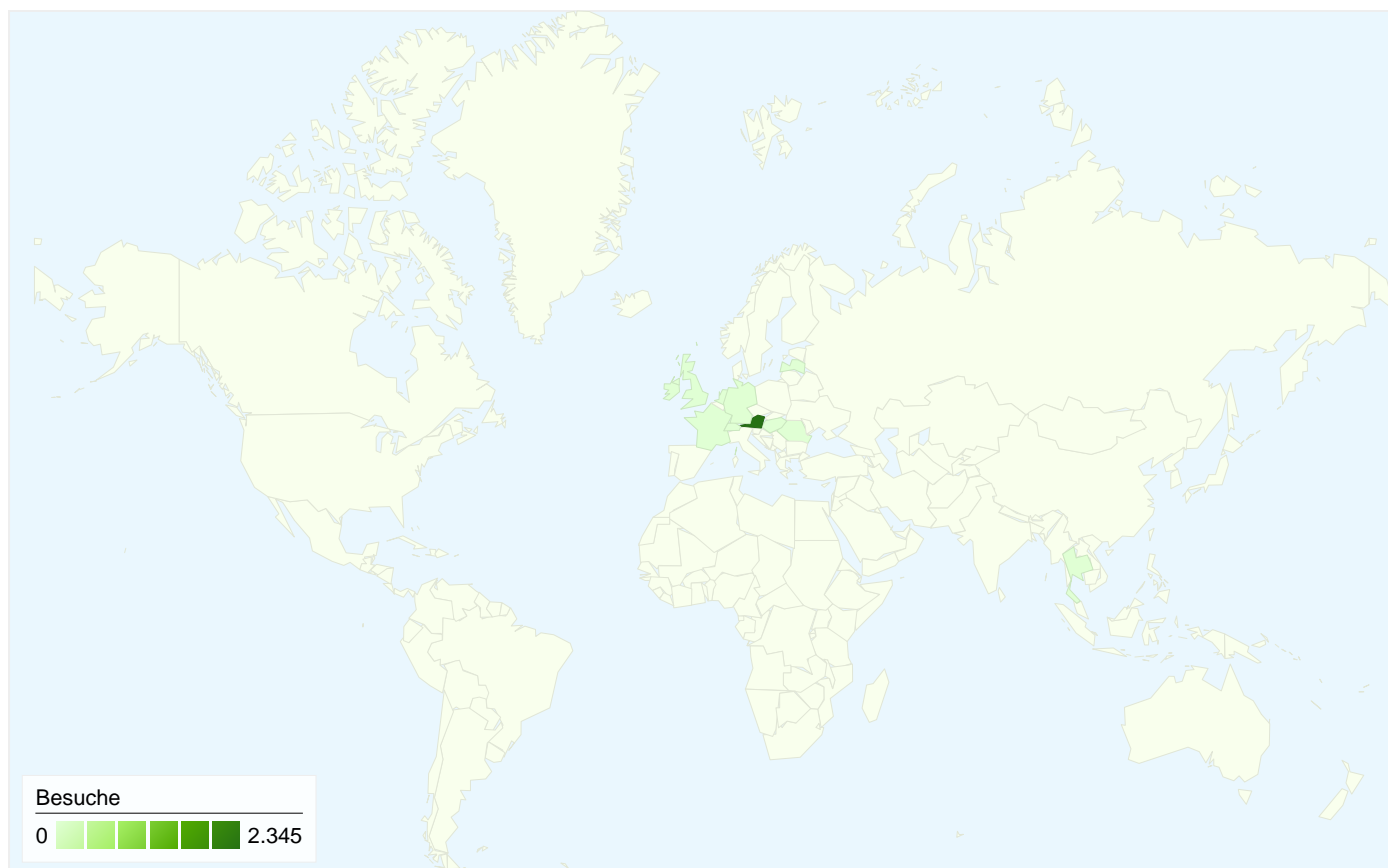
3,03 %

-0,46 %

Änderung in %

-100,00 %

-100,00 %

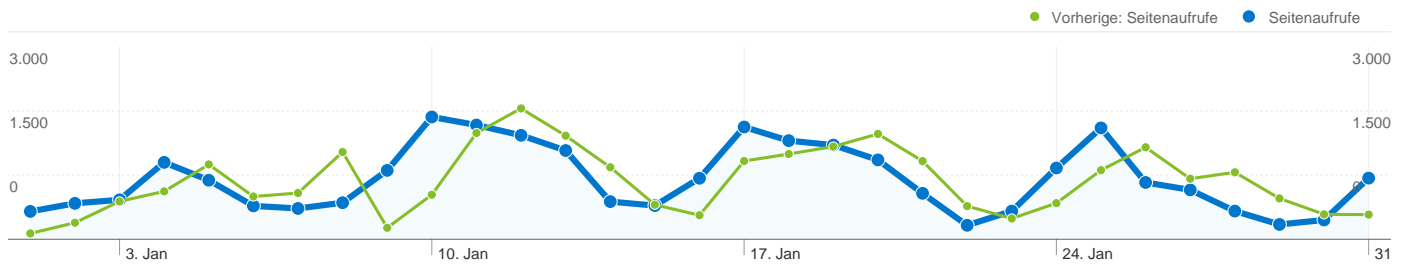


2.364 Besuche wurden über 11 Länder/Gebiete vermittelt.

Website-Nutzung

Besuche		Seiten/Besuch		Durchschn. Besuchszeit auf der Website		% Neue Besuche		Absprungrate		
2.364		12,25		00:06:50		25,42 %		34,98 %		
Vorherige: 2.284 (3,50 %)		Vorherige: 12,27 (-0,15 %)		Vorherige: 00:06:38 (3,03 %)		Vorherige: 16,77 % (51,61 %)		Vorherige: 40,50 % (-13,62 %)		
Land/Gebiet	Besuche	Seiten/Besuch	Durchschn. Besuchszeit auf der Website	% Neue Besuche	Absprungrate					
Austria										
1. Januar 2011 - 31. Januar 2011	2.345	12,33	00:06:53	25,12 %	34,93 %					
1. Januar 2010 - 31. Januar 2010	2.267	12,34	00:06:41	16,50 %	40,36 %					
Änderung in %	3,44 %	-0,09 %	3,01 %	52,25 %	-13,47 %					
Germany										
1. Januar 2011 - 31. Januar 2011	12	3,25	00:02:42	58,33 %	33,33 %					
1. Januar 2010 - 31. Januar 2010	12	1,75	00:00:19	58,33 %	66,67 %					
Änderung in %	0,00 %	85,71 %	747,39 %	0,00 %	-50,00 %					
France										
1. Januar 2011 - 31. Januar 2011	1	3,00	00:00:25	100,00 %	0,00 %					
1. Januar 2010 - 31. Januar 2010	0	0,00	00:00:00	0,00 %	0,00 %					

Änderung in %	100,00 %	100,00 %	100,00 %	100,00 %	0,00 %
Hungary					
1. Januar 2011 - 31. Januar 2011	1	1,00	00:00:00	100,00 %	100,00 %
1. Januar 2010 - 31. Januar 2010	2	13,00	00:07:31	0,00 %	0,00 %
Änderung in %	-50,00 %	-92,31 %	-100,00 %	100,00 %	100,00 %
Thailand					
1. Januar 2011 - 31. Januar 2011	1	3,00	00:00:54	0,00 %	0,00 %
1. Januar 2010 - 31. Januar 2010	0	0,00	00:00:00	0,00 %	0,00 %
Änderung in %	100,00 %	100,00 %	100,00 %	0,00 %	0,00 %
Latvia					
1. Januar 2011 - 31. Januar 2011	1	3,00	00:00:42	0,00 %	0,00 %
1. Januar 2010 - 31. Januar 2010	0	0,00	00:00:00	0,00 %	0,00 %
Änderung in %	100,00 %	100,00 %	100,00 %	0,00 %	0,00 %
Ireland					
1. Januar 2011 - 31. Januar 2011	1	1,00	00:00:00	100,00 %	100,00 %
1. Januar 2010 - 31. Januar 2010	0	0,00	00:00:00	0,00 %	0,00 %
Änderung in %	100,00 %	100,00 %	0,00 %	100,00 %	100,00 %
Romania					
1. Januar 2011 - 31. Januar 2011	1	1,00	00:00:00	100,00 %	100,00 %
1. Januar 2010 - 31. Januar 2010	0	0,00	00:00:00	0,00 %	0,00 %
Änderung in %	100,00 %	100,00 %	0,00 %	100,00 %	100,00 %
Switzerland					
1. Januar 2011 - 31. Januar 2011	1	1,00	00:00:00	100,00 %	100,00 %
1. Januar 2010 - 31. Januar 2010	0	0,00	00:00:00	0,00 %	0,00 %
Änderung in %	100,00 %	100,00 %	0,00 %	100,00 %	100,00 %
Netherlands					
1. Januar 2011 - 31. Januar 2011	0	0,00	00:00:00	0,00 %	0,00 %
1. Januar 2010 - 31. Januar 2010	2	1,50	00:00:26	50,00 %	50,00 %
Änderung in %	-100,00 %	-100,00 %	-100,00 %	-100,00 %	-100,00 %
					1-10 von 11



Die Seiten auf dieser Website wurden insgesamt 28.969 Mal angezeigt.

28.969 Seitenaufrufe

Vorherige: 28.030 (3,35 %)

24.557 Eindeutige Zugriffe

Vorherige: 24.487 (0,29 %)

34,98 % Absprungrate

Vorherige: 40,50 % (-13,62 %)

Beliebteste Webseiten

Seiten	Seitenaufrufe	% Seitenaufrufe
/F/?local_base=2oolb&func=login		
01.01.2011 - 31.01.2011	3.479	12,01 %
01.01.2010 - 31.01.2010	3.193	11,39 %
Änderung in %	8,96 %	5,43 %
/F/B1ARMG6PPJ31X29Q1L9X8QB5U419A8BKDQ3T6NU438X92U24NM-65537/?func=file&file_name=login-phooe-neu		
01.01.2011 - 31.01.2011	13	0,04 %
01.01.2010 - 31.01.2010	0	0,00 %
Änderung in %	100,00 %	100,00 %
/F/FLG1836F8E6NECF15QIYRH1T776263SC9YUKBSC87RAJTDGN41-23620?func=find-		
01.01.2011 - 31.01.2011	12	0,04 %
01.01.2010 - 31.01.2010	0	0,00 %
Änderung in %	100,00 %	100,00 %
/F/3UNL4CHN1N1K9UYYP2FIJ8V6RKFB6DEHJ1ELAU54GRQPBBMHSPA-61628?func=short-jump&jump=000001		
01.01.2011 - 31.01.2011	9	0,03 %
01.01.2010 - 31.01.2010	0	0,00 %
Änderung in %	100,00 %	100,00 %
/F/VLV81VB5Y8JJ3M1LFQ4N9UX5LI5MA6URALYRR68NAGIHSM9UJY-41383?func=find-		
01.01.2011 - 31.01.2011	9	0,03 %
01.01.2010 - 31.01.2010	0	0,00 %

